



**MONTE  
DEI PASCHI  
DI SIENA**  
BANCA DAL 1472

**Il mercato dei gioielli e preziosi**

# Principali risultati emersi

- L'interesse per le aste internazionali di gioielli è rimasto elevato anche nel 2016, sebbene il fatturato di Sotheby's e Christie's sia sceso dell'11,1% a/a, a 1,06 miliardi di dollari, un valore in crescita del 4,1% rispetto al 2012.
- Ginevra e Hong Kong si confermano le capitali mondiali del gioiello. Con riferimento al fatturato 2016 la prima ha battuto oltre il 53%, mentre la seconda il 22,5%, segue New York con il 19,7% e Londra che supera di poco il 4%, pur essendo la piazza con il maggior numero di aste.
- Vendita record il 4 aprile 2017 per il diamante rosa 'Pink Star', unico lotto previsto in questa speciale asta, aggiudicato per 71,2 milioni di \$ da Sotheby's ad Hong Kong.
- L'indice MPS Jewels Market (costruito sulla base di sei tra le principali società quotate ed operanti nel settore dei gioielli), conferma lo stato di salute del comparto (+26% da inizio anno, rispetto al FTSE Mib +7%, lo S&P 500 e S&P global luxury entrambi in salita del 3%). Il rendimento storico del MPS Jewels Market Index nell'intero periodo di osservazione (maggio 2007-maggio 2017) è decisamente positivo (+231%) e superiore agli altri indici borsistici considerati (S&P500 +101% S&P Global Luxury +99% e Ftse Mib -53%).
- La forza del settore è stata favorita anche dal valore intrinseco dei metalli preziosi con cui sono costruiti i gioielli, in particolare l'oro, cresciuto dell'86% tra aprile 2007 e aprile 2017. Inoltre cresce l'interesse per i personal luxury goods che, secondo quanto diffuso da Fondazione Alta Gamma e Bain Company, hanno mostrato una buona crescita del fatturato globale (+68% tra il 2007 e il 2016).



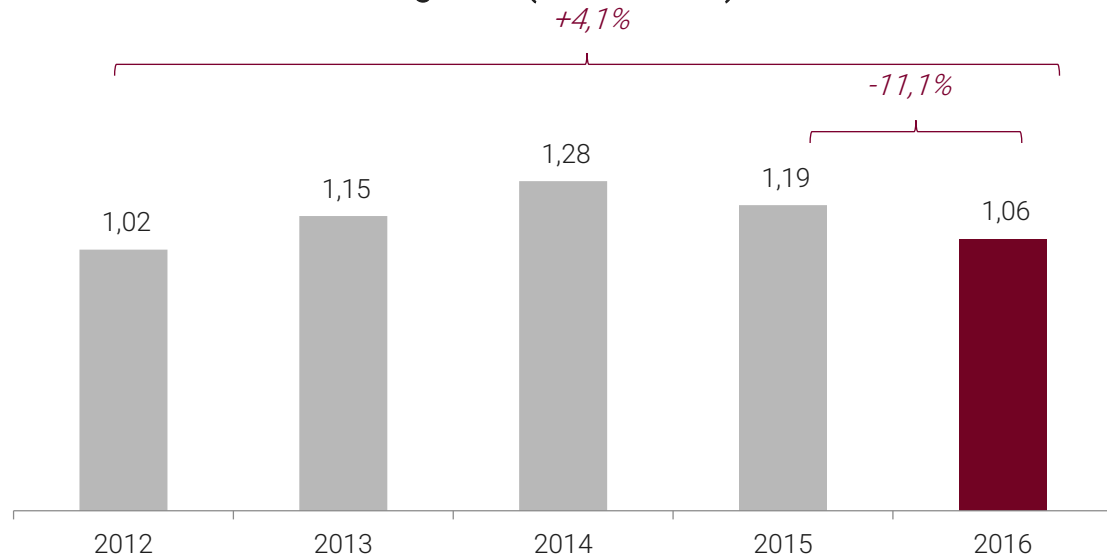
# Agenda

- Il fatturato delle aste internazionali dedicate ai gioielli
- Le principali aste «Magnificent Jewels» del 2016 e «Pink star» la gemma record
- Gioielli e mercati finanziari: analisi del MPS Jewels Market Index
- La dinamica delle quotazioni dell'oro e dei beni di lusso da indossare



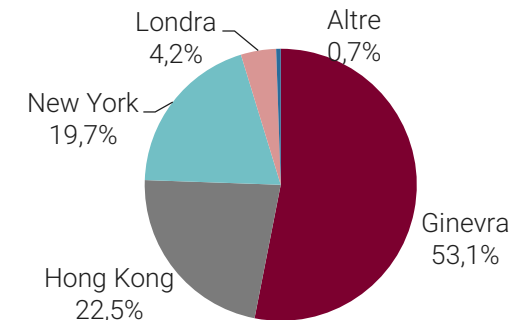
# Il fatturato delle aste internazionali dedicate ai gioielli

Fatturato aste dedicate ai gioielli (miliardi di \$)\*

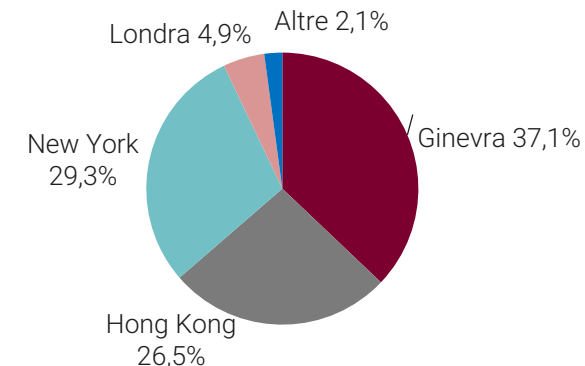


- Il 2016 è stato un anno di assestamento per le grandi aste internazionali dedicate ai gioielli. Il fatturato di Sotheby's e Christie's per questo tipo di vendite si attesta a circa **1,06 miliardi di dollari**, in **contrazione del 11,1%** rispetto al 2015, ma in **crescita del 4,1%** rispetto al 2012.
- Ginevra e Hong Kong si confermano le capitali mondiali del gioiello, la prima ha battuto oltre il 53% del totale fatturato 2016, mentre la seconda il 22,5%, segue New York con il 19,7% e Londra dove in realtà si tengono il maggior numero di aste ma per un totale di poco superiore al 4%.

Distribuzione fatturato delle aste di gioielli nel 2016



Distribuzione fatturato delle aste di gioielli nel 2012



# Le principali aste «Magnificent Jewels» del 2016 e «Pink star» la gemma record

## Aste Record 2016

Piazza	Casa d'asta	Titolo Asta	Importo in milioni di \$	DATA
Ginevra	Sotheby's	Magnificent Jewels and Noble Jewels	\$ 168,9	17-mag-2016
Ginevra	Christie's	Geneva Magnificent Jewels	\$ 143,9	18-mag-2016
Ginevra	Sotheby's	Magnificent Jewels and Noble Jewels	\$ 135	16-nov-2016
Ginevra	Christie's	Geneva Magnificent Jewels	\$ 94,9	15-nov-2016
Hong Kong	Christie's	Hong Kong Magnificent Jewels	\$ 78,8	29-nov-2016

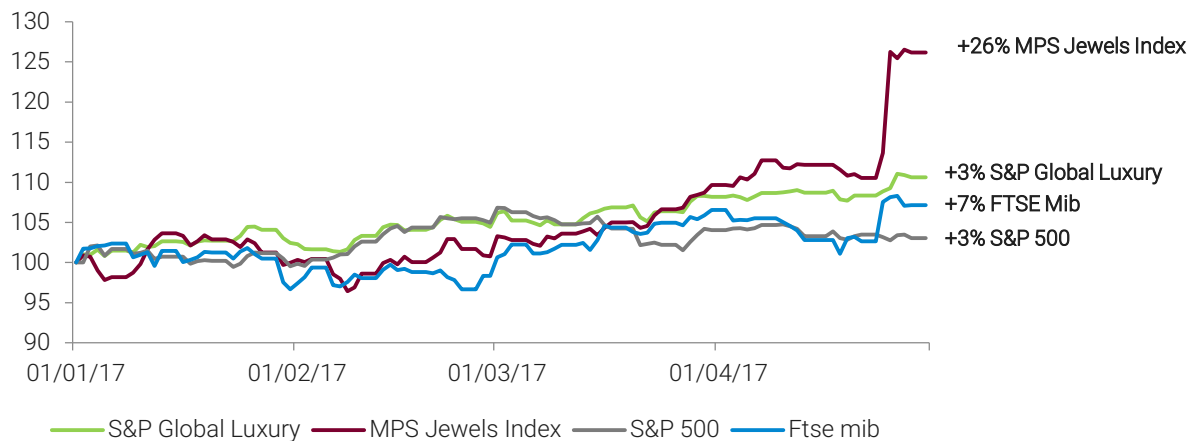
La vendita record: Pink Star, 59,60 carati per 71,2 milioni di \$

- Il 4 aprile 2017, è stato venduto da Sotheby's ad Hong Kong il diamante rosa 'Pink Star' unico lotto previsto ed aggiudicato per 71,2 milioni di \$ battendo ogni precedente record. La pietra da 59,60 carati è il più grande diamante rosa mai certificato dall'Istituto americano di gemmologia (Gia). Il diamante è stato estratto nel 1999 dalla De Beers in Africa ed era di 132,5 carati da grezzo. Solo dopo 2 anni di studio è stato tagliato e lucidato per essere trasformato in questa stupefacente pietra preziosa.



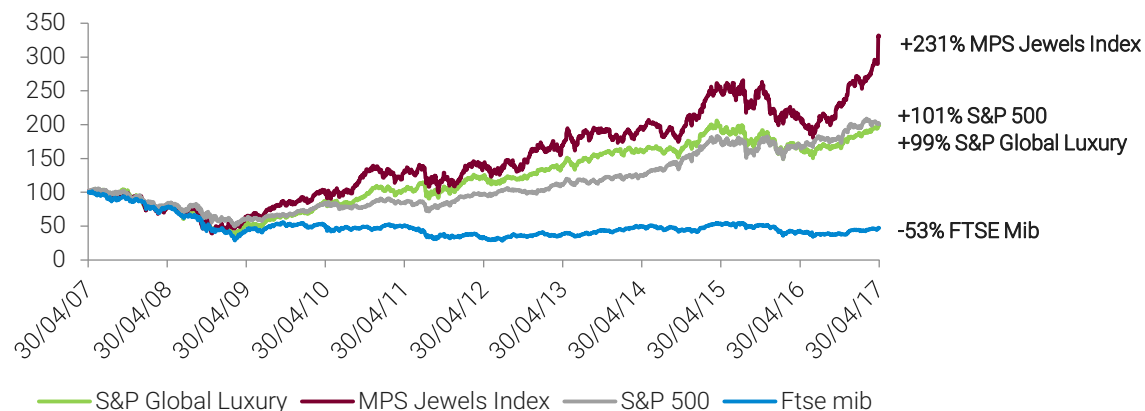
# Gioielli e mercati finanziari: analisi del MPS Jewels Market Index

MPS Jewel Market Index vs mercati finanziari : da inizio 2017



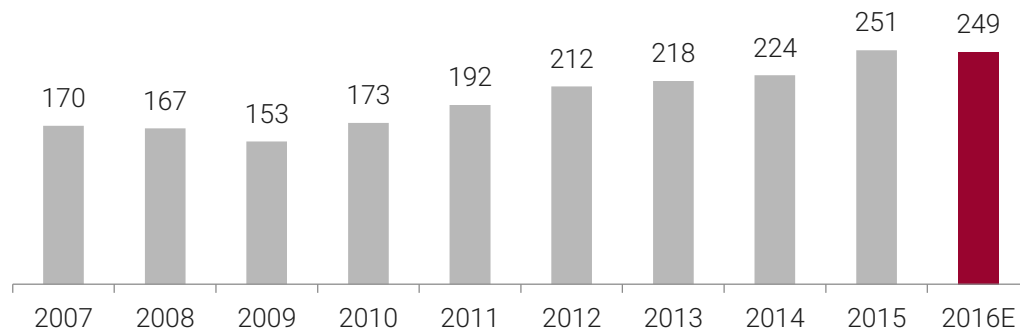
- La performance dei gioielli sui mercati finanziari, misurata attraverso l'indice **MPS Jewels Market** (costruito sulla base di sei tra le principali società quotate ed operanti nel settore dei gioielli), **conferma la forza del comparto**. Da inizio anno l'indice è cresciuto del 26%, rispetto a FTSE Mib +7%, lo S&P 500 e S&P global luxury entrambi in salita del 3%.
- Il rendimento storico del MPS Jewels Market Index nell'intero periodo di osservazione (Maggio 2007-Maggio 2017) è decisamente positivo (+231%) e superiore agli altri indici borsistici considerati: S&P500 +101% S&P Global Luxury (+99%) e Ftse Mib -53%.

MPS Jewel Market Index vs mercati finanziari: maggio 2007 – maggio 2017



# La dinamica delle quotazioni dell'oro e dei beni di lusso da indossare

Fatturato globale dei beni di lusso da indossare (mld/€)



- La forza del settore è stata favorita anche dal valore intrinseco dei metalli preziosi con cui sono costruiti i gioielli, in particolare **l'oro che è cresciuto dell'86% tra aprile 2007 e aprile 2017**.
- Inoltre **cresce l'interesse per i personal luxury goods**, che secondo quanto diffuso da Fondazione Alta Gamma e Bain Company, questa tipologia di beni ha mostrato una crescita del fatturato globale (+68% tra il 2007 e il 2016).

Oro vs S&P500: maggio 2007 – maggio 2017



# Contatti

## Area Research & Investor Relations

Email: [servizio.research@mps.it](mailto:servizio.research@mps.it)

## Autore

Paolo Ceccherini

Email: [paolo.ceccherini@mps.it](mailto:paolo.ceccherini@mps.it)

Tel:+39 0577-298424

## Disclaimer

This analysis has been prepared solely for information purposes. This document does not constitute an offer or invitation for the sale or purchase of securities or any assets, business or undertaking described herein and shall not form the basis of any contract. The information set out above should not be relied upon for any purpose. Banca Monte dei Paschi has not independently verified any of the information and does not make any representation or warranty, express or implied, as to the accuracy or completeness of the information contained herein and it (including any of its respective directors, partners, employees or advisers or any other person) shall not have, to the extent permitted by law, any liability for the information contained herein or any omissions therefrom or for any reliance that any party may seek to place upon such information. Banca Monte dei Paschi undertakes no obligation to provide the recipient with access to any additional information or to update or correct the information. This information may not be excerpted from, summarized, distributed, reproduced or used without the consent of Banca Monte dei Paschi. Neither the receipt of this information by any person, nor any information contained herein constitutes, or shall be relied upon as constituting, the giving of investment advice by Banca Monte dei Paschi to any such person. Under no circumstances should Banca Monte dei Paschi and their shareholders and subsidiaries or any of their employees be directly contacted in connection with this information

