Assemblea degli Azionisti

Siena 16 Aprile 2015

A ALLEGATO
34001 DI REPERTORIO
16268 DI RACCOLTA

Categoria **Servizio Assemblea**

Cognome	Nome	Società
Aggravi	Maria Elena	
Aspes	Giovanni	
Barosini	Antonio	
Bartalucci	Gabriele	
Bati	Carlotta	
Begani	Dimitri	
Bernardi	Fabrizio	
Bezzini	Federica	
Bianchi	Gian Maria	
Bianchi	Luigi Arturo	
Bizzarri	Elisabetta	
BIZZARRI	GIULIO	
Bonfanti	Alessandro	
Bonfiglio	Massimiliano	
Borgheresi	Mario	
Borghini	Claudia	
Bragadin	Marco	
BRUTTINI	SARA	
Bus	Edoardo	
Caporizzi	Fabio	
Carbonetti	Francesco	
Carneade	Ettore	
Carretta	Alessandro	
Casini	Victor Hugo	
Castellani	Alfredo	
Castellini	Cinzia	
Cattich	Francesco	
Cesarini	Cristina	
Cetoloni	Francesco	
Chiulli	Francesco	
Ciacci	Flavio	
Ciciriello	Veronica	
Cigalotti	Paolo	
CIOFI	SERENA	
Colligiani	Nicola	
Conti	Giovanni	
Da Rio	Martino Andrea	
Dalle Mura	Stefano	
Delfino	Duccio	
Draghi	Barbara	
Fellini	Francesco	
FLAMMINI	SILVIA	
GALEAZZI	SARA	
Galgani	Chiara	
Gallo	Federico	
Gargano	Gaetanino	
Giannetti	Simona	
Granai	Roberto	
Graziani	Paolo	
Guidotti	Gigliola	
Guiggiani	Guido	
Iacovone	Lorenzo	
Jannaccone	Giovanni	
Lapucci	Luisa	
Leandri	Fabrizio	
Lorenzetti	Mirella	
Macis	Sonia	
Maffei	Maria	
Mandirola	Denise	
Marra	Luciano	
Martini	Giulia	

Assemblea degli Azionisti

Siena 16 Aprile 2015

Categoria **Servizio Assemblea**

Cognome	Nome	Società
Messina	Salvatore	
Migliorini	Fabiola	
Mingrone	Bernardo	
Molinari	Massiimo	
Monicelli	Enrico	
Pasut	Chiara	
Pedani	Alessandro	
Pertile	Luisa	
Pianigiani	Simone	
Pieri	Stefano	
Pieroni	Duccio	
Pizzetti	Letizia	
Putaturo	Gaetano	
Raimondo	Sonia	
Ricci	Giampiero	
Roncucci	Andrea	
Rosi	Antonio	
Rossetto	Nicoletta	
Rossi	Roberto	
Ruggeri	Mauro	
Salvo`	Nicoletta	
Scalioti	Rossella	
Schintu	Fabrizio	
Scudella	Angela	
Serra	Gianluca	
Tombari	Umberto	
TORTORA	GIANLUCA	
Tozzi	Federico	
Tramontana	Luca	
Valli	Guido	
Vieri	Bruno	
WHAMOND	CRISTIAN	

Presenti **93**

Categoria **Staff**

Cognome	Nome	Società
Amoruso	Marco	
Berni	Stefano	
Florio	Piero	
Marchetti	Beatrice	
Quagliana	Riccardo	
Toselli	Barbara	
Visconti	Mario	

Presenti **7**

Categoria **Stampa**

Cognome	Nome	Società
ALOISI	SILVIA	
Bachini	Simone	
Baldi	Giulia	
BARZANTI	ROBERTO	

Assemblea degli Azionisti

Siena 16 Aprile 2015

Categoria **Stampa**

Cognome	Nome	Società
BASETTONI	CINZIA	
BERNARDO	BEATRICE	
BONCIANI	MAURO	
D AMBROGIO	MASSIMO	
DI MONACO	PASQUALE	
Di Pasquale	Sergio	
Di Pietro	Fabio	
FERRARESE	ALBERTO	
GENTILE	BENEDETTA	
GUERRANTI	YURI	
LAMORTE	CRISTIAN	
Lozzi	Luca	
LUNGHI	GUALTIERO	
MARTINI	PAOLO	
MASSARO	FABRIZIO	
Mattioli	Augusto	
MENCARONI	PINO	
MENCHICCHI	CHIARA	
Mugnaini	Domenico	
PAOLUCCI	GIANLUCA	
PARMEGGIANI	SARA	
SALOMONI	TOMMASO	
Strambi	Tommaso	
TANI	ALDO	

Presenti ***28***

Categoria **Ospite**

Cognome	Nome	Società
Cesarini	Vincenzo	
Cisnetto	Enrico	
Cucini	Vareno	
D`Angelo	Francesco	
Damiani	Antonio	
Di Cesare	Andrea	
Fabbrini	Alessandro	
Granata	Enrico	
Liccione	Rodolfo	
Lunardi	Riccardo	
Magni	Carlo	
NADOTTI	LORIS	
Parrini	Alessandro	
PARSANI	CLAUDIA	
Poggi	Veronica	
Sali	Federica	
STRAMACCIONI	FRANCESCO	
Voltolini	Gabriele	

Presenti ***18***

Totale Generale **146**

Assemblea Ordinaria del 14 aprile 2015
(2^ Convocazione del 16 aprile 2015)

A1
34001
16268

ESITO VOTAZIONE

Oggetto : **Nomina del Presidente del CdA**

Sono presenti alla votazione:

n° 836 aventi diritto al voto per

n° 1.539.298.256 azioni, di cui n° 1.539.298.256 ammesse al voto,

pari al 30,084903% del capitale sociale rappresentato da azioni con diritto di voto nell'assemblea straordinaria.

La votazione ha dato il seguente esito:

		% Azioni Rappresentate (Quorum deliberativo)	% Azioni Ammesse al voto	%Cap. Soc.
Favorevoli	1.517.705.196	98,597214	98,597214	29,662877
Contrari	10.453.188	0,679088	0,679088	0,204303
Sub Totale	1.528.158.384	99,276302	99,276302	29,867180
Astenuti	9.571.920	0,621837	0,621837	0,187079
Non Votanti	1.567.952	0,101861	0,101861	0,030645
Sub totale	11.139.872	0,723698	0,723698	0,217724
Totale	1.539.298.256	100,000000	100,000000	30,084903

Ai sensi dell'art. 135-undecies del TUF **non sono computate** ai fini del calcolo della maggioranza e del capitale richiesto per l'approvazione della delibera numero **0** azioni pari al **0,000000%** delle azioni rappresentate in aula.

Aventi diritto al voto in proprio: 27
Aventi diritto al voto in delega: 809
Teste: 36 Aventi diritto al voto. :836

Assemblea Ordinaria del 14 aprile 2015
(2^ Convocazione del 16 aprile 2015)

LISTA ESITO DELLE VOTAZIONE
Oggetto: **Nomina del Presidente del CdA**

CONTRARI

Badge	Ragione Sociale	Proprio	Delega	Totale
1442	ACCIUGHI GIANNI	5.256	0	5.256
1481	PISANU PIERO	10.000	0	10.000
1798	ASSOCIAZIONE BUONGOVERNO MPS IN PERSONA DI CAMBI MARIA ALBERTA	0	76.525	76.525
2235	CARLESI STEFANIA	0	0	0
**D	ETHOS SERVICES S.A.	0	87.442	87.442
**D	PUBLIC EMPLOYEES RETIREMENT SYSTEM OF OH	0	527.753	527.753
**D	THE BARCLAYS BANK UK RETIREMENT FUND	0	3.268.178	3.268.178
**D	FONDS DE SOLIDARITE DES TRAV.QUEBEC FTQ	0	93.371	93.371
**D	PUTNAM SELECT GLOBAL EQUITY FUND LP	0	2.065	2.065
**D	CAISSE DE DEPOT ET PLACEMENT DU QUEBEC	0	5.861	5.861
**D	RUSSELL INVESTMENT COMPANY SELECT INTERNATIONAL EQUITY FUND	0	195.033	195.033
**D	CENTRAL BANK OF TRINIDAD AND TOBAGO	0	1.249.603	1.249.603
**D	RUSSELL INVESTMENT COMPANY IV PLC	0	1.677.641	1.677.641
**D	RUSSELL INVESTMENT COMPANY PLC	0	1.671.152	1.671.152
**D	CALIFORNIA STATE TEACHERS RETIREMENT SYSTEM	0	169.862	169.862
**D	RUSSELL INVESTMENT COMPANY II PLC	0	540.528	540.528
**D	RUSSELL INVESTMENT COMPANY - RUSSELL INTERN DEVELOPED MKT F	0	113.791	113.791
**D	ONTARIO TEACHERS PENSION PLAN BOARD	0	529.724	529.724
**D	CALIFORNIA STATE TEACHERS RETIREMENT SYSTEM	0	11	11
**D	STICHTING BEDRIJFST VOOR HET BEROEPSVERVOER OVER DE WEG	0	208.732	208.732
2658	FIORENZANI PIER PAOLO	223	0	223
2787	BURRINI SERGIO	551	0	551
2821	BORGIANNI LUISA	438	0	438
568	ROMAGNOLI GIUSEPPE	7.448	0	7.448
742	SEMPLICI ROMOLO	2.000	10.000	12.000

Totale voti	10.453.188
Percentuale votanti %	0,679088
Percentuale Capitale %	0,204303

Aventi diritto:	53	Teste:	9
in proprio:	7	in delega:	46

Assemblea Ordinaria del 14 aprile 2015
(2^ Convocazione del 16 aprile 2015)

LISTA ESITO DELLE VOTAZIONE
Oggetto: **Nomina del Presidente del CdA**

ASTENUTI

Badge	Ragione Sociale	Proprio	Delega	Totale
2158	MONTIGIANI MAURIZIO	100.000	0	100.000
2235	CARLESI STEFANIA	0	0	0
**D	SCHWAB INTERNATIONAL INDEX FUND	0	44.466	44.466
**D	SCHWAB FUNDAMENTAL INTER LARGE COMP IN F	0	940.278	940.278
**D	SAS TRUSTEE CORPORATION	0	1.011	1.011
**D	LUCRF PTY LTD AS TRUSTEE FOR THE LABOUR UNION CO-O	0	72.272	72.272
**D	FQ ESSENTIAL BETA FUND LTD	0	137.757	137.757
**D	CITY OF PHILADELPHIA PUBLIC RETIREMENT	0	5.927	5.927
**D	HARTFORD LIFE INSURANCE COMPANY	0	116.946	116.946
**D	ETFS DIVERSIFIED-FACTOR DEVELOPED EUROPE INDEX FUND	0	3.404	3.404
**D	SOUTH YORKSHIRE PENSIONS AUTHORITY	0	1.000	1.000
**D	WEST MIDLANDS METROPOLITAN AUTHORITI	0	687	687
**D	WEST YORKSHIRE PENSION FUND	0	2.580	2.580
**D	SEI INSTITUTIONAL MANAGED TRUST MULTI-AS	0	35.686	35.686
**D	ADVISOR MANAGED TRUST - TACTICAL OFFENSI	0	95.191	95.191
**D	HARTFORD INTERNATIONAL -GLOBALEQUITY (EX-JAPAN) INDEX FUND	0	12.789	12.789
**D	DBX-GLOBAL LONG SHORT EQUITY 6 FUND	0	44.118	44.118
**D	BRIDGEWATER EQUITY FUND LLC	0	1.243.614	1.243.614
**D	SDA INTERNATIONAL EQUITY INDEX FUND	0	1.056	1.056
**D	LAUDUS INTERNATIONAL MARKETMASTERS FUND	0	32.176	32.176
**D	SCHWAB INTERNATIONAL EQUITY ETF	0	936.582	936.582
**D	SCHWAB FUNDAMENTAL INTERNATIONAL LARGE COMPANY ETF	0	342.719	342.719
**D	PAX WORLD WOMEN`S EQUITY FUND	0	22.430	22.430
**D	THE PRUDENTIAL INSURANCE COMPANY OF AMERICA	0	15.140	15.140
**D	PRUDENTIAL RETIREMENT INSURANCE & ANNUITY COMPANY	0	20.634	20.634
**D	COLLEGE RETIREMENT EQUITIES FUND	0	66.195	66.195
**D	TIIA-CREF INTERNATIONAL EQUITY INDEX FUND	0	104.783	104.783
**D	ILLINOIS STATE BOARD OF INVESTMENT	0	139.488	139.488
**D	PRESBYTERIAN CHURCH (USA) FOUNDATION	0	11.222	11.222
**D	COMMONWEALTH SUPERANN CORP ATF ARIA INVESTMENTS TR	0	476.327	476.327
**D	PUBLIC EMPLOYEES RETIREMENT ASSOCIATION OF COLORADO	0	1.274.488	1.274.488
**D	COMMONWEALTH GLOBAL SHARE FUND 29	0	8.299	8.299
**D	LEGAL AND GENERAL ASSURANCE PENSIONS MANAGEMENT LIMITED	0	958.692	958.692
**D	PNC BANK NA	0	106.000	106.000
**D	THE PRUDENTIAL INVESTMENT PORTFOLIOS INCDRYDEN ACTIVE ALLOCATION	0	6.766	6.766
**D	RIVER AND MERCANTILE WORLD RECOVERY FUND	0	1.500.000	1.500.000
**D	PETTELAAR EEFECTENBEW. INZ. SNSRESP. IND. FND	0	471.572	471.572
**D	STICHTING BENSIOENFONDS VAN DE ABN AMBRO BANK N.V.	0	28.505	28.505
**D	ULLICO DIVERSIFIED INTERNATIONAL EQUITY	0	32.367	32.367
**D	PUBLIC SCHOOL TEACHERS` PENSIONAND RETIREMENT FUND OF CHICAGO	0	24.752	24.752
**D	COMMONWEALTH OF PENNSYLVANIA PUBLIC SCHOOL EMPLOYEES RETIREMENTENT SYSTEM	0	1	1
**D	TRUST FUND ADVISORS INTERNATIONAL GROUP	0	133.000	133.000
604	SPINELLI ANTONIO	1.000	0	1.000

Aventi diritto:	42	Teste:	3
in proprio:	2	in delega:	40

Assemblea Ordinaria del 14 aprile 2015
(2^ Convocazione del 16 aprile 2015)

LISTA ESITO DELLE VOTAZIONE
Oggetto: **Nomina del Presidente del CdA**

ASTENUTI

Badge	Ragione Sociale	Proprio	Delega	Totale

Totale voti	9.571.920
Percentuale votanti %	0,621837
Percentuale Capitale %	0,187079

Aventi diritto:	42	Teste:	3
in proprio:	2	in delega:	40

Assemblea Ordinaria del 14 aprile 2015
(2^ Convocazione del 16 aprile 2015)

LISTA ESITO DELLE VOTAZIONE
Oggetto: **Nomina del Presidente del CdA**

NON VOTANTI

Badge	Ragione Sociale	Proprio	Delega	Totale
1059	TARICCO MARCO	250	0	250
1166	ZILIANTI DOMENICO	512.901	0	512.901
1251	GUASPARRI DUCCIO	0	2.996	2.996
2233	AMICI NICCOLO`	840.000	0	840.000
2301	ASSOCIAZIONE AZIONE MPS IN PERSONA DI ANTOLINI GUIDO	0	211.794	211.794
510	BIVONA GIUSEPPE	1	10	11

Totale voti	1.567.952
Percentuale votanti %	0,101861
Percentuale Capitale %	0,030645

Aventi diritto:	54	Teste:	6
in proprio:	4	in delega:	50

Assemblea Ordinaria del 14 aprile 2015
(2^ Convocazione del 16 aprile 2015)

LISTA ESITO DELLE VOTAZIONE
Oggetto: **Nomina del Presidente del CdA**

FAVOREVOLI

Badge	Ragione Sociale	Proprio	Delega	Totale
1158	LANDI GIULIO	34.162	0	34.162
1402	RUSSO ROBERTO	0	4.107.728	4.107.728
DE*	ARIETE SPA	0	300.000	300.000
DE*	CATTOLICA POPOLARE SCARL COOPERATIVA A RESPONSABI	0	2.319.760	2.319.760
DE*	RETE SPA	0	13.049.078	13.049.078
DE*	SIPI INVESTIMENTI SPA	0	899.442	899.442
1474	FALCIAI ALESSANDRO	500	0	500
1499	TOSELLI BARBARA	54	0	54
2028	BARNI MARIO	154.834	0	154.834
2074	ALMERIGOGNA MARCO	1.000	0	1.000
2218	FERRI TIZIANA	26	0	26
2235	CARLESI STEFANIA	0	0	0
**D	VANGUARD EUROPEAN STOCK INDEX FUND	0	628.230	628.230
**D	VANGUARD DEVELOPED MARKETS INDEX FUND	0	902.614	902.614
**D	JTSB STB DAIWA STOCK INDEX FUND 9807	0	96.319	96.319
**D	JAPAN TRUSTEE SERVICES BANK LTD	0	1.456	1.456
**D	ING DIRECT	0	210.408	210.408
**D	FIDELITY FUNDS SICAV	0	153.738	153.738
**D	VANGUARD TOTAL WORLD STOCK INDEX FUND	0	64.338	64.338
**D	VANGUARD FTSE ALL-WORLD EX US INDEX FUND	0	269.561	269.561
**D	FIDELITY SPARTAN GLOBAL EX US INDEX FUND	0	32.925	32.925
**D	VANGUARD FUNDS PLC	0	237.106	237.106
**D	LVS II LLC	0	22.734.783	22.734.783
**D	HSBC GROUP HONG KONG LOCAL STAFF RETIREMENT BENEFIT SCHEME	0	22.543	22.543
**D	HENDERSON STRATEGIC INVESTMENT FUNDS	0	103.906	103.906
**D	FRR	0	1.338.691	1.338.691
**D	FCP ERAFP ACT IND11	0	2.034.857	2.034.857
**D	FCP ERAFP ACT EUR5 RO	0	6.000.000	6.000.000
**D	FCP ERAFP ACT EUR6	0	4.441.701	4.441.701
**D	BAYVK A4 FONDS	0	335.852	335.852
**D	AXA EURO DIVIDEND S	0	5.725.536	5.725.536
**D	AXA EURO DIVIDEND K	0	3.616.128	3.616.128
**D	AMP INTERNATIONAL EQUITY INDEX FUND	0	454.814	454.814
**D	AMP INT EQ IND FD HEDGED	0	62.439	62.439
**D	WHOLESALE GLOBAL EQUITY INDEX FUND	0	39.112	39.112
**D	WHOLESALE UNIT TRUST MSCI GLOB INDEX SHS	0	72.371	72.371
**D	HOUR-GLASS INDEXED INT SHARES SEC TRUST	0	65.045	65.045
**D	ENHANCED INDEX INTERNATIONAL SHARE FUND	0	416.925	416.925
**D	ALKEN FUND	0	166.749.625	166.749.625
**D	SHINKO GLOBAL EQUITY INDEX MOTHER FUND	0	14.215	14.215
**D	UNIVERSE THE CMI GLOBAL NETWORK FUND	0	40.093	40.093
**D	GERANA SICAV-SIF S.A.	0	195.506	195.506
**D	MORGAN STANLEY INVESTMENT FUNDS	0	4.930.644	4.930.644

Aventi diritto:	687	Teste:	20
in proprio:	14	in delega:	673

Assemblea Ordinaria del 14 aprile 2015
(2^ Convocazione del 16 aprile 2015)

LISTA ESITO DELLE VOTAZIONE
Oggetto: **Nomina del Presidente del CdA**

FAVOREVOLI

Badge	Ragione Sociale	Proprio	Delega	Totale
**D	GAM STAR FUND PLC	0	2.184.412	2.184.412
**D	VANGUARD INVESTMENT SERIES, PLC	0	6.713.512	6.713.512
**D	ROLLS - ROYCE GROUP PENSION SCHEME	0	1.342.125	1.342.125
**D	BLACKROCK INDEX SELECTION FUND	0	1.892.230	1.892.230
**D	LABOR PENSION FUND SUPERVISORY COMMITTEE	0	207.206	207.206
**D	LABOR PENSION FUND SUPERVISORY COMM TTEE-LABOR PENSION FUND 13.F.	0	382.351	382.351
**D	SHELL TRUST (BERMUDA) LIMITED AS TRUSTEE	0	70.592	70.592
**D	SHELL TRUST (BERMUDA) LTD AS TRUSTEE OF THE SHELL OVERSEAS C.P. FUND	0	229.163	229.163
**D	NFS LIMITED	0	49.545	49.545
**D	NFS LIMITED	0	348.531	348.531
**D	LABOR PENSION FUND SUPERVISORY COMMITTEE-LABOR PENSION FUND 13.F. NO 172	0	316.967	316.967
**D	LABOR PENSION FUND SUPERVISORY COMMITTEE	0	203.915	203.915
**D	LABOR PENSION FUND SUPERVISORY COMMITTEE	0	181.460	181.460
**D	LABOR PENSION FUND SUPERVISORY COMMITTEE	0	153.750	153.750
**D	CONSTRUCTION AND BUILDING UNIONS SUPERAN	0	26.644	26.644
**D	FSS TRUSTEE CORPORATION	0	2	2
**D	SAS TRUSTEE CORPORATION	0	134.113	134.113
**D	H.E.S.T. AUSTRALIA LIMITED	0	44.893	44.893
**D	SAS TRUSTEE CORPORATION	0	80.158	80.158
**D	STATE OF WYOMING, WYOMING STATE TREASURE	0	63.546	63.546
**D	UBS GLOBAL ASSET MANAGEMENT LIFE LTD	0	175.233	175.233
**D	BLACKROCK WHOLESALE INDEXED INTERNATIONA	0	403.827	403.827
**D	JPMORGAN CHASE BANK N.A.	0	33.742	33.742
**D	VANGUARD INTERNATIONAL SHARE INDEX FUND	0	1.665.520	1.665.520
**D	ROCKEFELLER & CO., INC	0	276.402	276.402
**D	THE AGA RANGEMASTER COMMINGLED FUND	0	328.998	328.998
**D	BANCO CENTRAL DE TIMOR EST	0	376.465	376.465
**D	WSSP INTERNATIONAL EQUITIES TRUST	0	27.606	27.606
**D	BANCO CENTRAL DE TIMOR EST	0	347.964	347.964
**D	CONNECTICUT GENERAL LIFE INSURANCE COMPANY	0	68.908	68.908
**D	ONEPATH GLOBAL SHARES - LARGE CAP (UNHEDGED) INDEX POOL	0	125.510	125.510
**D	SHELL FOUNDATION	0	55.963	55.963
**D	BLACKROCK INDEXED ALL-COUNTRY EQUITY FUN	0	21.828	21.828
**D	STATE SUPER FINANCIAL SERVICES AUSTRALIA LIMITED AS TRUSTEE FOR THE INT EQ SECT TRUST	0	80.373	80.373
**D	EQ ADVISORS TRUST - EQ/GLOBAL MULTI-SECT	0	239.038	239.038
**D	THE BOEING COMPANY EMPLOYEE RETIREMENT P	0	32.193	32.193
**D	EUROPACIFIC GROWTH FUND	0	89.789.914	89.789.914
**D	ADVANCE INTERNATIONAL SHARE INDEX FUND	0	134.056	134.056
**D	AXA EQUITABLE LIFE INSURANCE CO	0	63.761	63.761
**D	FIDELITY INVESTMENT FUNDS -FIDELITY GLOB	0	46.428	46.428
**D	FIDELITY INVESTMENT FUNDS - FIDELITY MONEYBUILDER WORLD INDEX FUND	0	35.489	35.489
**D	FIDELITY INVESTMENT FUNDS - FIDELIT	0	89.134	89.134
**D	SBC MASTER PENSION TRUST	0	16.493	16.493

Aventi diritto:	687	Teste:	20
in proprio:	14	in delega:	673

Assemblea Ordinaria del 14 aprile 2015
(2^ Convocazione del 16 aprile 2015)

LISTA ESITO DELLE VOTAZIONE
Oggetto: **Nomina del Presidente del CdA**

FAVOREVOLI

Badge	Ragione Sociale	Proprio	Delega	Totale
**D	WYOMING RETIREMENT SYSTEM	0	3.648	3.648
**D	WYOMING RETIREMENT SYSTEM	0	3.148	3.148
**D	VARIABLE PORTFOLIO - DFA INTERNATIONAL VALUE FUND	0	989.536	989.536
**D	WYOMING RETIREMENT SYSTEM	0	77.250	77.250
**D	WYOMING RETIREMENT SYSTEM	0	32.494	32.494
**D	FUNDACAO CALOUSTE GULBENKIAN	0	86.672	86.672
**D	EQ ADVISORS TRUST- EQ/TEMPLETON GLOBAL E	0	48.188	48.188
**D	JNL/MELLON CAPITAL INTNAL INDEX FUND	0	8.401	8.401
**D	EQ ADVISORS TRUST - ATM INTERNATIONAL PORTFOLIO	0	173.555	173.555
**D	EQ ADVISORS TRUST - ATM INTERNATIONAL PORTFOLIO	0	252.520	252.520
**D	NVIT INTERNATIONAL INDEX FUND	0	14.313	14.313
**D	EQ ADVISORS TRUST - EQ/INTERNATIONAL COR	0	313.289	313.289
**D	T ROWE PRICE INTERNATIONAL EQUITY INDEX	0	40.000	40.000
**D	SBC MASTER PENSION TRUST SBC MASTER PENSION TRUST 208	0	9.493	9.493
**D	NEW YORK STATE COMMON RETIREMENT FUND	0	106.154	106.154
**D	THE MASTER TRUST BANK OF JAPAN LTD	0	236.275	236.275
**D	THE MASTER TRUST BANK OF JAPAN LTD	0	1.620.522	1.620.522
**D	THE MASTER TRUST BANK OF JAPAN, LTD AS TRUSTEE FOR MUTB400045796	0	1.135.972	1.135.972
**D	AVIVA LIFE & PENSIONS UK LIMITED	0	84.180	84.180
**D	REXAM PENSION PLAN	0	464.767	464.767
**D	STICHTING SHELL PENSIOENFONDS	0	96.046	96.046
**D	THE MASTER TRUST BANK OF JAPAN, LTD. AS TRUSTEE FOR MUTB400045792	0	4.277.076	4.277.076
**D	VANGUARD TOTAL INTERNATIONAL STOCK INDEX	0	1.546.896	1.546.896
**D	PUBLIC EMPLOYEES RETIREMENT ASSOCIATION	0	150.374	150.374
**D	MASTER TRUST BANK OF JAPAN, LTD. PENSION	0	1.409.189	1.409.189
**D	VANGUARD FID COMPANY EUROPEAN STOCK INDE	0	12.416	12.416
**D	AVIVA LIFE AND PENSIONS UK LIMITED	0	88.600	88.600
**D	KAPITALFORENINGEN PENSAM INVEST PSI	0	241.750	241.750
**D	PEOPLE`S BANK OF CHINA FOREIGN EXCH	0	42.961	42.961
**D	NATIONWIDE INTERNATIONAL INDEX FUND	0	5.657	5.657
**D	GOVERNMENT EMPLOYEES PENSION FUND	0	604.593	604.593
**D	RSAMPENSION INVEST, GLOBALT AKTIEINDEKS	0	14.126	14.126
**D	TRUST AND CUSTODY SERVICED BANK LIMITED	0	191.908	191.908
**D	EQ ADVISORS TRUST ALLIANCEBERNSTEIN INTL	0	132.069	132.069
**D	NEW MEXICO STATE INVESTMENT COUNCIL	0	81.587	81.587
**D	IBM PERSONAL PENSION PLAN TRUST	0	478.861	478.861
**D	EQ ADVISORS TRUST-AXA TACTICAL MANAGER I	0	243.960	243.960
**D	FLEXSHARES MORNINGSTAR DEVELOPED MARKETS EX-US FACTOR TILT INDEX FUND	0	81.717	81.717
**D	GOLDMAN SACHS TRUST - GOLDMAN SACHS DYNAMIC ALLOCATION FUND	0	1.498.173	1.498.173
**D	MARATHON SERVICE [illegible] LIMITED AND LIFE ASSURANCE SCHEME CAPITAL HOUSE	0	503.568	503.568
**D	DONALDSON, [illegible] SER-THS PARTN	0	1.602.038	1.602.038
**D	M[illegible] LIFE [illegible] EQUITY INDEX FUND	0	18.189	18.189
**D	[illegible] INVESTMENT FUND	0	2.377.478	2.377.478

Aventi diritto: 687 Teste: 20
in proprio: 14 in delega: 673

Assemblea Ordinaria del 14 aprile 2015
(2^ Convocazione del 16 aprile 2015)

LISTA ESITO DELLE VOTAZIONE
Oggetto: **Nomina del Presidente del CdA**

FAVOREVOLI

Badge	Ragione Sociale	Proprio	Delega	Totale
**D	AXA INSURANCE UK PLC	0	52.380.424	52.380.424
**D	PERSIMMON PLC PENS&LIFE ASSURANCE SCHEME	0	530.716	530.716
**D	ISLE OF WIGHT COUNCIL PENSION FD	0	620.636	620.636
**D	JAPAN TRUSTEE SERVICES BANK LTD	0	3.154	3.154
**D	PINEBRIDGE EUROPE EQUITY FUND	0	1.882.295	1.882.295
**D	FCP BNP ACTION EUROPE	0	25.185	25.185
**D	FCP BNP PARIBAS ACTIONS EUROLAND	0	69.730	69.730
**D	FCP SAKKARAH 7	0	2.213	2.213
**D	PARWORLD	0	296.945	296.945
**D	CHURCH COMMISSIONERS FOR ENGLAND	0	61.106	61.106
**D	HSBC EUROPEAN INDEX FUND	0	566.430	566.430
**D	HSBC LIFE (UK) LIMITED	0	182.000	182.000
**D	HSBC BANK PLC A/C HSBC ETFS PLC	0	169.463	169.463
**D	LOMBARD ODIER DARIER HFM SA INSTITUTIONNEL-3D	0	241.199	241.199
**D	TRUST E CUSTODY SERVICES BANK LTD	0	22.831	22.831
**D	AXA	0	19.051.470	19.051.470
**D	AXA ASSURANCES IARD MUTUELLE	0	12.412.920	12.412.920
**D	AXA FRANCE IARD	0	31.987.362	31.987.362
**D	AXA PORTUGAL COMPANHIA DE SEGUROS DE VID	0	469.095	469.095
**D	AXA VERSICHERUNGEN AG	0	6.941.643	6.941.643
**D	AXA LEBEN AG	0	729.711	729.711
**D	AXA VERSICHERUNG	0	6.932.228	6.932.228
**D	FCP CALCIUM QUANT	0	1.443	1.443
**D	FONDS RESERVE RETRAITES	0	3.301.800	3.301.800
**D	CPR AM	0	345.211	345.211
**D	EASTSPRING INVESTMENTS EUROPEAN	0	172.848	172.848
**D	THE NATIONAL BANK OF KAZAKISTAN	0	87.162	87.162
**D	AXA ASSURANCES VIE MUTUELLE	0	15.695.294	15.695.294
**D	ETOILE BANQUE EUROPE	0	264.867	264.867
**D	SG ACTIONS MONDE	0	129.949	129.949
**D	TAUBE HODSON STONEX PARTNERS LTD	0	769.772	769.772
**D	SG ACTIONS EUROPE MULTIGESTION	0	48.082	48.082
**D	AXA ASSURANCES VIE LUXEMBOURG SA	0	231.264	231.264
**D	STANDARD LIFE INVESTMENTS GLOBAL ABSOLUTE RETURN STRATEGIES MASTER FUND LTD	0	623.277	623.277
**D	CITIBANK INTERNATIONAL PLC AS TRUSTEE OF STANDARD LIFE INVESTMENTS GLOBAL ABSOLUTE RETURN STRATEGIES FUND		0	7.042.553
	7.042.553			
**D	LEGAL AND GENERAL ASSURANCE PENSIONS MANAGEMENT LIMITED	0	1.783.995	1.783.995
**D	LEGAL AND GENERAL ASSURANCE SOCIETY LIMITED	0	450.001	450.001
**D	LAZARD ASSET MANAGEMENT LTD.	0	33.416	33.416
**D	COLONIAL FIRST STATE INVESTEMENT LIMITED	0	232.124	232.124
**D	JOHN HANCOCK VARIABLE INSURANCE TRUST INTERNATIONAL EQUITY INDEX TRUST	0	13.842	13.842
**D	TWO SIGMA EQUITY PORTFOLIO, LLC	0	106.556	106.556
**D	TWO SIGMA SPECTRUM PORTFOLIO LLC.	0	1.074	1.074

Aventi diritto: 687 Teste: 20
in proprio: 14 in delega: 673

Assemblea Ordinaria del 14 aprile 2015
(2^ Convocazione del 16 aprile 2015)

LISTA ESITO DELLE VOTAZIONE
Oggetto: **Nomina del Presidente del CdA**

FAVOREVOLI

Badge	Ragione Sociale	Proprio	Delega	Totale
**D	NATIONAL COUNCIL FOR SOCIAL SECURITY FUND	0	52.863	52.863
**D	AEGON CUSTODY B.V	0	52.826	52.826
**D	STATE TEACHERS RETIREMENT SYSTEM OF OHIO	0	2.704.142	2.704.142
**D	COMMONWEALTH BANK GROUP SUPERANNUATION	0	234.035	234.035
**D	STICHTING PGGM DEPOSITARY	0	200.214	200.214
**D	STICHTING MN SERVICES EUROPE EX UK EQUITY FUND	0	695	695
**D	THE NOMURA TRUST AND BANKING CO LTD	0	97.234	97.234
**D	STICHTING MN SERVICES AANDELENFONDS EUROPA	0	299.488	299.488
**D	IRISH LIFE ASSURANCE	0	26.293	26.293
**D	STICHTING PENSIOENFONDS METAAL EN TECHNIEK	0	71.291	71.291
**D	NORGES BANK	0	2.618.611	2.618.611
**D	GOVERNMENT OF NORWAY	0	13.354.721	13.354.721
**D	UBS (LUX) STRATEGY XTRA SICAV	0	215	215
**D	UBS FUND MANAGEMENT (SWITZERLAND) AG	0	1.507.057	1.507.057
**D	MORGAN STANLEY GLOBAL DIVERSIFIED MARKETS FUND LP	0	108.440	108.440
**D	FOCUSED SICAV GLOBAL EQUITY STRATEGY (USD)	0	30.050	30.050
**D	UBS FUND MANAGEMENT(LUXEMBOURG) SA	0	809	809
**D	STATE FARM VARIABLE PRODUCT TRUST, INTERNATIONAL EQ INDEX F	0	99.724	99.724
**D	WILLIAM BEAUMONT HOSPITAL EMPLOYEES` RETIREMENT PLAN	0	59.389	59.389
**D	WILLIAM BEAUMONT HOSPITAL	0	31.800	31.800
**D	ARKWRIGHT, LLC	0	7.411	7.411
**D	CONOCOPHILLIPS PENSION PLAN	0	137.542	137.542
**D	COCA COLA ENTERPRISE PENSION SCHEME	0	1.062.525	1.062.525
**D	FAMILY INVESTMENTS CHILD TRUST FUND	0	114.418	114.418
**D	AMEC STAFF PENSION SCHEME	0	1.182.005	1.182.005
**D	FAMILY INVESTMENTS GLOBAL ICVC FAMILY BALANCED INT FUND	0	115.000	115.000
**D	HSBC AS TRUSTEE FOR SSGA EUROPE EX UK EQUITY TRACKER FUND	0	111.507	111.507
**D	AMEC STAFF PENSION SCHEME	0	3.039.254	3.039.254
**D	BNY MELLON TR+DEP ATF ST. JAMES`S PLACE GLOBAL EQ UNIT TR	0	2.812.388	2.812.388
**D	MANAGED PENSION FUNDS LIMITED	0	1.881.744	1.881.744
**D	CGE INVESTMENTS (NO. 2) S.A.R.L.	0	1.514	1.514
**D	JOHN HANCOCK VAR INS TRUST STRATEGIC EQUITY ALLOCATION TRUST	0	111.400	111.400
**D	JOHN HANCOCK FUNDS II STRATEGIC EQUITY ALLOCATION FUND	0	60.748	60.748
**D	JOHN HANCOCK FUNDS II GLOBAL ABSOLUTE RETURN STRATEGIES FUND	0	1.721.827	1.721.827
**D	ELECTRONIC DATA SYSTEMS 1994 PENSION SCHEME	0	269.222	269.222
**D	ELECTRONIC DATA SYSTEMS LTD RETIREMENT PLAN	0	607.692	607.692
**D	JOHNSON & JOHNSON UK GROUP RETIREMENT PLAN	0	497.893	497.893
**D	INTERNATIONAL EXPATRIATE BENEFIT MASTER TRUST	0	23.515	23.515
**D	INTERNATIONAL MONETARY FUND	0	34.427	34.427
**D	INTERNATIONAL MONETARY FUND	0	31.788	31.788
**D	ALLIANCEBERNSTEIN GLOBAL RISK ALLOCATION FUND INC	0	15.438	15.438
**D	ALLIANCEBERNSTEIN POOLING PTF - ALLIANCEB VOL MNGM PTF	0	100.051	100.051
**D	JOHN HANCOCK LIFE AND HEALTH INSURANCE COMPANY	0	201.994	201.994

Aventi diritto: 687 Teste: 20
in proprio: 14 in delega: 673

Assemblea Ordinaria del 14 aprile 2015
(2^ Convocazione del 16 aprile 2015)

LISTA ESITO DELLE VOTAZIONE
Oggetto: **Nomina del Presidente del CdA**

FAVOREVOLI

Badge	Ragione Sociale	Proprio	Delega	Totale
**D	SISTERS OF MERCY OF NORTH CAROLINA FOUNDATION INC	0	11.014	11.014
**D	METROPOLITAN LIFE INSURANCE COMPANY	0	118.702	118.702
**D	BRUNSWICK UNIT 1 QUALIFIED NUCLEAR DECOMMISSIONING FUND	0	896	896
**D	HARRIS UNIT 1 QUALIFIED NUCLEAR DECOMMISSIONING FUND	0	13.140	13.140
**D	BRUNSWICK UNIT 2 QUALIFIED NUCLEAR DECOMMISSIONING FUND	0	11.952	11.952
**D	THE MASTER TRUST BK OF JP LTD: HITACHI FOREIGN EQ INDEX MF	0	83.625	83.625
**D	SPDR S+P WORLD EX AUSTRALIA FUND	0	5.989	5.989
**D	PENSION FUND OF SUMITOMO MITSUI BANKING CORPORATION	0	36.482	36.482
**D	GENERAL MOTORS HOURLY-RATE EMPLOYEES PENSION TRUST	0	38.773	38.773
**D	JP TR SERV BK LTD ATF MATB MSCI KOKUSAI INDEX MOTHER F	0	193.900	193.900
**D	ENERGY INSURANCE MUTUAL LIMITED	0	21.830	21.830
**D	HBOS INTERNATIONAL INV FUNDS ICVC- EUROPEAN FUND	0	425.172	425.172
**D	UNITED TECHNOLOGIES CORPORATION EMPLOYEE SAVINGS PLAN	0	305.946	305.946
**D	THE WALT DISNEY COMPANY RETIREMENT PLAN MASTER TRUST	0	23.699	23.699
**D	AMERICAN HEART ASSOCIATION	0	5.680	5.680
**D	MET INVESTOR SERIES TRUST-ALLIANC GLOBAL DYNAMIC ALL PTF	0	20.861	20.861
**D	COMBUSTION ENGINEERING 524(G) ASBESTOS PI TRUST	0	9.505	9.505
**D	CENTRAL PROVIDENT FUND BOARD	0	72.726	72.726
**D	FONDS DE PLAC DES RCR DES DIVISIONS GESCA-ACTIONS ETRANGERES	0	227.450	227.450
**D	CALVERT VP EAFE INTERNATIONAL INDEX PORTFOLIO	0	59.554	59.554
**D	AMERICAN INTERNATIONAL GROUP INC RETIREMENT PLAN	0	133.032	133.032
**D	THE REGENTS OF THE UNIVERSITY OF CALIFORNIA	0	199.513	199.513
**D	VALIC COMPANY I - GLOBAL SOCIAL AWARENESS FUND	0	29.511	29.511
**D	FLORIDA POWER CORPORATION NUCLEAR DECOMMISSIONING TRUST	0	7.130	7.130
**D	PARAMETRIC INTERNATIONAL EQUITY FUND	0	53.808	53.808
**D	UAW RETIREE MEDICAL BENEFITS TRUST	0	1.237.621	1.237.621
**D	M+G INVESTMENT FUNDS (1)- M+G EUROPEAN INDEX TRACKER FUND	0	30.000	30.000
**D	M+G INVESTMENT FUNDS (1)- M+G GLOBAL LEADERS FUND	0	15.607.174	15.607.174
**D	M+G INVESTMENT FUNDS (7) - M+G EPISODE DEFENSIVE FUND	0	240.964	240.964
**D	M+G INVESTMENT FUNDS (12)- M+G INT SPECIALIST EQUITY F	0	2.628.000	2.628.000
**D	TRANSAMERICA ALLIANCEBERNSTEIN DYNAMIC ALLOCATION VP	0	20	20
**D	INNOCAP TOBAM ANTI-BENCHMARK WORLD EQUITY FUND L.P.	0	1.797.396	1.797.396
**D	ING DIRECT STREETWISE BALANCED INCOME PORTFOLIO	0	7.125	7.125
**D	ING DIRECT STREETWISE BALANCED PORTFOLIO	0	46.607	46.607
**D	ING DIRECT STREETWISE BALANCED GROWTH PORTFOLIO	0	39.784	39.784
**D	ING DIRECT STREETWISE EQUITY GROWTH PORTFOLIO	0	21.573	21.573
**D	STATE FARM MUTUAL FUND TRUST, INTERNATIONAL INDEX FUND	0	87.165	87.165
**D	MM MSCI EAFE INTERNATIONAL INDEX FUND	0	94.038	94.038
**D	SEASONS SERIES TRUST INTERNATIONAL EQUITY PORTFOLIO	0	76.956	76.956
**D	STATE STREET GLOBAL EQUITY EX-US INDEX PORTFOLIO	0	21.023	21.023
**D	DWS EAFE EQUITY INDEX FUND	0	81.469	81.469
**D	KP INTERNATIONAL EQUITY FUND	0	107.246	107.246
**D	CAYMAN ISLANDS CHAMBER OF COMMERCE PENSION PLAN	0	306.610	306.610

Aventi diritto: 687 Teste: 20
in proprio: 14 in delega: 673

Assemblea Ordinaria del 14 aprile 2015
(2^ Convocazione del 16 aprile 2015)

LISTA ESITO DELLE VOTAZIONE
Oggetto: **Nomina del Presidente del CdA**

FAVOREVOLI

Badge	Ragione Sociale	Proprio	Delega	Totale
**D	ABERDEEN INV FUNDS UK ICVC II-ABERDEEN WORLD EQ ENH INDEX FUND	0	4.208	4.208
**D	STICHTING PHILIPS PENSIOENFONDS	0	1.118.771	1.118.771
**D	MASTER INTERNATIONAL INDEX SERIES OF QUANT MASTER SERIES LLC	0	973.823	973.823
**D	SPDR MSCI ACWI IMI ETF	0	3.802	3.802
**D	SPDR MSCI EAFE QUALITY MIX ETF	0	1.725	1.725
**D	SPDR MSCI WORLD QUALITY MIX ETF	0	1.318	1.318
**D	SPDR MSCI ACWI LOW CARBON TARGET ETF	0	8.534	8.534
**D	ALLIANCEBERNSTEIN INTERNATIONAL ALL-COUNTRY PASSIVE SERIES	0	58.776	58.776
**D	MARYLAND STATE RETIREMENT & PENSION SYSTEM	0	10.103	10.103
**D	M+G INVESTMENT FUNDS (4)- M+G EPISODE ALLOCATION FUND	0	3.280.622	3.280.622
**D	M+G INVESTMENT FUNDS (4)- M+G EPISODE GROWTH FUND	0	18.345.740	18.345.740
**D	MORGAN STANLEY INSTITUTIONAL FUND INC MULTI- ASSET PORTFOLIO	0	345.132	345.132
**D	CLEARBRIDGE ADVISORS, LLC	0	6.170	6.170
**D	NORTHROP GRUMMAN CORPORATION VEBA MASTER TRUST I	0	13.970	13.970
**D	CANADA PENSION PLAN INVESTMENT BOARD	0	1.388.090	1.388.090
**D	CITY OF NEW YORK GROUP TRUST	0	24.015	24.015
**D	CITY OF NEW YORK GROUP TRUST	0	850	850
**D	PRIVATE ACCOUNT PORTFOLIO SERIES: PIMCO HIGH YIELD PORTFOLIO	0	1.000.000	1.000.000
**D	THE PHILLIPS 66 UK PENSION PLAN	0	39.277	39.277
**D	WESTPAC INTERNATIONAL SHARE INDEX TRUST	0	129.999	129.999
**D	INTEL CORPORATION RETIREE MEDICAL PLAN TRUST	0	43.800	43.800
**D	ALASKA COMMON TRUST FUND	0	107.094	107.094
**D	STATE PUBLIC SECTOR SUPERANNUATION SCHEME	0	62.501	62.501
**D	RETAIL EMPLOYEES SUPERANNUATION TRUST	0	16.859.140	16.859.140
**D	LONDON BOROUGH OF LAMBETH PENSION SCHEME	0	919.263	919.263
**D	RIO TINTO PENSION FUND	0	638.457	638.457
**D	BEST INVESTMENT CORPORATION	0	253.168	253.168
**D	FLOURISH INVESTMENT CORPORATION	0	1.983.706	1.983.706
**D	FLOURISH INVESTMENT CORPORATION	0	920.651	920.651
**D	FLOURISH INVESTMENT CORPORATION	0	1.359.373	1.359.373
**D	MINISTRY OF STRATEGY AND FINANCE	0	939	939
**D	GOV OF HM THE SULTAN AND YANG DI-PERTUAN OF BRUNEI DARUSSALAM	0	706.524	706.524
**D	SAL PENSION SCHEME	0	47.257	47.257
**D	BANK OF KOREA	0	1.952	1.952
**D	HONGKONG ELECTRIC DEFINED CONTRIBUTION SCHEME	0	16.970	16.970
**D	SSGA MSCI ACWI EX-USA INDEX NON-LENDING DAILY TRUST	0	108.422	108.422
**D	STATE STREET GLOBAL ADVISORS EXEMPT UNIT TRUST	0	54.541	54.541
**D	SSGA SPDR ETFS EUROPE I PUBLIC LIMITED COMPANY	0	352.985	352.985
**D	SSGA SPDR ETFS EUROPE II PUBLIC LIMITED COMPANY	0	770.905	770.905
**D	STATE STREET GLOBAL ADVISORS GROSS ROLL UP UNIT TRUST	0	119.068	119.068
**D	SUNSUPER SUPERANNUATION FUND	0	13.563.056	13.563.056
**D	CALIFORNIA PUBLIC EMPLOYEES RETIREMENT SYSTEM	0	16.282	16.282
**D	ROMAN CATHOLIC BISHOP OF SPRINGFIELD A CORPORATION SOLE	0	3.067	3.067

Aventi diritto:	687	Teste:	20
in proprio:	14	in delega:	673

Assemblea Ordinaria del 14 aprile 2015
(2^ Convocazione del 16 aprile 2015)

LISTA ESITO DELLE VOTAZIONE
Oggetto: **Nomina del Presidente del CdA**

FAVOREVOLI

Badge	Ragione Sociale	Proprio	Delega	Totale
**D	PINEBRIDGE GLOBAL FUNDS	0	737.734	737.734
**D	UBS IQ MSCI EUROPE ETHICAL ETF	0	1.002	1.002
**D	UBS (IRL) ETF PLC	0	26.965	26.965
**D	VANGUARD FTSE DEVELOPED EUROPE INDEX ETF	0	5.588	5.588
**D	VANGUARD INV F ICVC- FTSE DEV WOR LD EX - U.K. EQ INDEX F	0	396.538	396.538
**D	VANGUARD INV F ICVC-VANGUARD FTSE DEV EUROPE EX-UK EQ INDEX F	0	943.301	943.301
**D	VANGUARD INVESTMENTS COMMON CONTRACTUAL FUND	0	15.920	15.920
**D	WELLS FARGOMASTER TRUST DIVERSIFIED STOCK PORTFOLIO	0	13.869	13.869
**D	WASHINGTON STATE INVESTMENT BOARD	0	24	24
**D	NEW YORK STATE TEACHERS RETIREMENT SYSTEM	0	12	12
**D	SCOTTISH WIDOWS INV SOL F ICVC- FUNDAMENTAL INDEX GLB EQ F	0	1.970.772	1.970.772
**D	MANULIFE ASSET MANAGEMENT INTERNATIONAL EQUITY INDEX POOLED F	0	95.677	95.677
**D	SPDR EURO STOXX SMALL CAP ETF	0	100.877	100.877
**D	SS BK AND TRUST COMPANY INV FUNDS FOR TAXEXEMPT RETIREMENT PL	0	13.923.938	13.923.938
**D	SSGA INTERNATIONAL ALPHA NON-LENDING QP COMMON TRUST FUND	0	132.702	132.702
**D	SSGA RUSSELL FD GL EX-US INDEX NONLENDING QP COMMON TRUST FUND	0	147.884	147.884
**D	SSGA FTSE RAFI DEVELOPED 1000 INDEX NON-LENDING COMMON TR F	0	214.110	214.110
**D	SSGA MSCI EAFE FINANCIALS INDEX NONLENDING COMMON TRUST FUND	0	105.086	105.086
**D	SSGA MSCI EUROPE SCREENED INDEX NON-LENDING COMMON TRUST FUND	0	302.814	302.814
**D	MSCI EAFE PROV SCREENED INDEX NON - LENDING COMMON TR FUND	0	44.600	44.600
**D	STATE STREET GLOBAL ADVISORS LUXEMBOURG SICAV	0	11.868	11.868
**D	BLACKROCK GLOBAL INDEX FUNDS	0	290.141	290.141
**D	GOLDMAN SACHS FUNDS	0	13.104	13.104
**D	MARCH FUND	0	16.863	16.863
**D	UBS ETF	0	5.791.098	5.791.098
**D	ISHARES EUROPE ETF	0	14.063	14.063
**D	ISHARES MSCI EAFE GROWTH ETF	0	36.972	36.972
**D	ISHARES MSCI EAFE ETF	0	15.907	15.907
**D	ISHARES MSCI EMU ETF	0	9.251.382	9.251.382
**D	BLACKROCK INST TRUST CO NA INV FUNDSFOR EMPLOYEE BENEFIT TR	0	18.838.700	18.838.700
**D	ISHARES CORE MSCI EAFE ETF	0	729.150	729.150
**D	ISHARES CORE MSCI EAFE IMI INDEX ETF	0	81.623	81.623
**D	ISHARES MSCI EUROPE IMI INDEX ETF	0	44.937	44.937
**D	ISHARES MSCI EUROPE IMI ETF	0	113.111	113.111
**D	ISHARES INTERNATIONAL FUNDAMENTAL INDEX FUND	0	233.845	233.845
**D	THRIFT SAVINGS PLAN	0	5.928.834	5.928.834
**D	BLACKROCK CDN MSCI EAFE EQUITY INDEX FUND	0	1.272.473	1.272.473
**D	BLACKROCK CDN WORLD INDEX FUND	0	58.589	58.589
**D	BLACKROCK CDN MSCI EAFE INDEX PLUS FUND	0	36.148	36.148
**D	ACWI EX-US INDEX MASTER PORTFOLIO OF MASTER INVESTMENT PTF	0	197.979	197.979
**D	INTERNATIONAL EQUITY INDEX PLUS FUNDS B	0	36.869	36.869
**D	RUSSELL DEVELOPED EX U.S. LARGE CAP INDEX FUND B	0	36.741	36.741
**D	MSCI EQUITY INDEX FUND B-ITALY	0	2.372.341	2.372.341

Aventi diritto: Teste: 20
in proprio: in delega: 673

Assemblea Ordinaria del 14 aprile 2015
(2^ Convocazione del 16 aprile 2015)

LISTA ESITO DELLE VOTAZIONE
Oggetto: **Nomina del Presidente del CdA**

FAVOREVOLI

Badge	Ragione Sociale	Proprio	Delega	Totale
**D	EURO EX-UK ALPHA TITLS FUND B	0	36.210	36.210
**D	BGI MSCI EUROPE EQUITY INDEX FUND B	0	1.322.165	1.322.165
**D	BGI MSCI EAFE EQUITY INDEX NON-LENDABLE FUND B	0	1.606.365	1.606.365
**D	BGI MSCI EMU IMI INDEX FUND B	0	4.454	4.454
**D	DEVELOPED EX-FOSSIL FUEL INDEX FUND B	0	13.221	13.221
**D	BLACKROCK MSCI EUROPE EQUITY ESG SCREENED INDEX FUND B	0	47.671	47.671
**D	BLACKROCK MSCI WORLD EQUITY ESG SCREENED INDEX FUND B	0	123.835	123.835
**D	EUROPEEX-CONTROVERSIAL WEAPONS EQUITY INDEX FUND B	0	548.578	548.578
**D	TEACHERS` RETIREMENT SYSTEM OF THE STATE OF ILLINOIS	0	5.580	5.580
**D	BP PENSION FUND	0	829.600	829.600
**D	ARAB BANK FOR ECONOMIC DEVELOPMENT IN AFRICA	0	35.750	35.750
**D	IBM 401K PLUS PLAN	0	704.579	704.579
**D	IBM RETIREMENT PLAN	0	61.921	61.921
**D	STATE OF ALASKA RETIREMENT AND BENEFITS PLANS	0	119.797	119.797
**D	THE REGENTS OF THE UNIVERSITY OF CALIFORNIA	0	12	12
**D	VALIC COMPANY I - INTERNATIONAL EQUITIES FUND	0	231.085	231.085
**D	METROPOLITAN SERIES FUND MORGAN STANLEY EAFE INDEX PORTFOLIO	0	15.254	15.254
**D	STATE OF MINNESOTA	0	92.204	92.204
**D	JOHN HANCOCK INSURANCE COMPANY OF VERMONT	0	21.623	21.623
**D	SPDR MSCI ACWI EX-US ETF	0	57.146	57.146
**D	SPDR S&P WORLD (EX-US) ETF	0	73.592	73.592
**D	SPDR S+P INTERNATIONAL FINANCIAL SECTOR ETF	0	2.887	2.887
**D	CONSOLIDATED EDISON RETIREMENT PLAN	0	26.326	26.326
**D	MORGAN STANLEY INSTITUTIONAL FD TR - GLOBAL STRATEGIST PTF	0	77.333	77.333
**D	THE UNIVERSAL INST F INC - GLOBAL TACT ASSET ALL PTF	0	30.412	30.412
**D	SSGA INTERNATIONAL EQUITIES INDEX TRUST	0	154.423	154.423
**D	SSGA MSCI EAFE INDEX FUND	0	293.657	293.657
**D	TEACHER RETIREMENT SYSTEM OF TEXAS	0	405.326	405.326
**D	SSGA WORLD INDEX EQUITY FUND	0	3.618	3.618
**D	SSGA ITALY INDEX EQUITY FUND	0	785	785
**D	SSGA EUROPE ALPHA EQUITY FUND I	0	367.837	367.837
**D	SSGA EMU INDEX EQUITY FUND	0	21.470	21.470
**D	SSGA FINANCIALS INDEX EQUITY FUND	0	15.958	15.958
**D	SSGA EUROPE INDEX EQUITY FUND	0	5.263	5.263
**D	SSGA WORLD SRI INDEX EQUITY FUND	0	1.036	1.036
**D	ABBEY LIFE ASSURANCE COMPANY LIMITED	0	545.903	545.903
**D	SCOTTISH WIDOWS OVERSEAS GROWTH INV F ICVC - EURO GROWTH F	0	492.702	492.702
**D	STATE STREET TRUSTEES LTD ATF ABERDEEN CAPITAL TRUST	0	124.553	124.553
**D	SCOTTISH WIDOWS INV SOLUTIONS F ICVC- EUROPEAN (EX UK) EQ FD	0	1.807.149	1.807.149
**D	COMMON TRUST ITALY FUND	0	3.853.988	3.853.988
**D	GE INVESTMENTS FUNDS, INC. - TOTAL RETURN FUND	0	152.643	152.643
**D	ISHARES PUBLIC LIMITED COMPANY	0	10.771.949	10.771.949
**D	ISHARES II PUBLIC LIMITED COMPANY	0	13.375.061	13.375.061

Aventi diritto: 687 Teste: 20
in proprio: 14 in delega: 673

Assemblea Ordinaria del 14 aprile 2015
(2^ Convocazione del 16 aprile 2015)

LISTA ESITO DELLE VOTAZIONE
Oggetto: **Nomina del Presidente del CdA**

FAVOREVOLI

Badge	Ragione Sociale	Proprio	Delega	Totale
**D	ISHARES III PUBLIC LIMITED COMPANY	0	321.395	321.395
**D	ISHARES V PUBLIC LIMITED COMPANY	0	120.720	120.720
**D	ISHARES VI PUBLIC LIMITED COMPANY	0	31.574	31.574
**D	ISHARES IV PUBLIC LIMITED COMPANY	0	1.865.327	1.865.327
**D	ISHARES VII PLC	0	4.581.645	4.581.645
**D	ISHARES I INVESTK MIT TGV F ISHS ST. EUROPE600 BS UCITS ETF DE	0	2.032.669	2.032.669
**D	BLACKROCK AM DE FOR ISHS EURO STOXX BANKS 30-15 UCITS ETF (DE)	0	8.016.411	8.016.411
**D	BLACKROCK AM DE FOR ISHARES EURO STOXX UCITS ETF (DE)	0	1.455.882	1.455.882
**D	BLACKROCK AM DE FOR ISHS STOXX EUROPE SMALL 200 UCITS ETF (DE)	0	3.243.473	3.243.473
**D	BLACKROCK AM DE FOR ISHARES STOXX EUROPE 600 UCITS ETF (DE)	0	2.943.793	2.943.793
**D	PINEBRIDGE GLOBAL DYNAMIC ASSET ALLOCATION FUND LLC	0	474.423	474.423
**D	EXELON PEACH BOTTOM UNIT 1 QUALIFIED FUND	0	4.272	4.272
**D	MARGARET A. CARGILL FOUNDATION	0	42.044	42.044
**D	NTGI-QM COMMON DAILY EAFE INDEX FUND - NON LENDING	0	247.376	247.376
**D	NTGI-QM COMMON DAILY ALL COUNWD EX-US INV MKT INDEX F NONLEND	0	130.755	130.755
**D	ANNE RAY CHARITABLE TRUST	0	97.495	97.495
**D	ST. JOSEPH HEALTH SYSTEM	0	37.600	37.600
**D	CONTINENTAL GROWTH & VALUE FUND	0	74.960	74.960
**D	HRW TESTAMENTARY TRUST NO. 12	0	45.044	45.044
**D	EXELON CORPORATION NUCLEAR DECOMMISSION TRUST - NON TAX QUAL	0	2.870	2.870
**D	NTGI-QM COMMON DAILY EAFE INDEX FUND - LENDING	0	311.221	311.221
**D	NTGI - QM COMM DAILY ALL COUNTRY WD EX-US EQ INDEX F - LEND	0	124.437	124.437
**D	STATES OF JERSEY COMMON INVESTMENT FUND	0	1.382.068	1.382.068
**D	SHY, LLC	0	45.333	45.333
**D	INTERNATIONAL EQUITY FUND	0	58.787	58.787
**D	HONG KONG SAR GOVERNMENT EXCHANGE FUND	0	3.403.224	3.403.224
**D	HONG KONG SAR GOVERNMENT EXCHANGE FUND	0	635.416	635.416
**D	MICHIGAN CATHOLIC CONFERENCE	0	4.618	4.618
**D	GLOBAL BOND FUND	0	296.460	296.460
**D	K INVESTMENTS SH LIMITED	0	2	2
**D	UNIT NAT RELIEF AND WORKS AG FOR PALEST REF IN THE NEAR EAST	0	18.796	18.796
**D	INTERNATIONAL MONETARY FUND STAFF RETIREMENT PLAN	0	166.865	166.865
**D	BUNTING INTERNATIONAL DEVELOPED EQUITY TE LLC	0	10.684	10.684
**D	DELFINCO, LP	0	44.143	44.143
**D	DYNASTY INVEST, LTD	0	6.073	6.073
**D	EVA VALLEY MA1 LLC	0	60.913	60.913
**D	PYRAMIS GLOBAL EX U.S.INDEX FUND LP	0	268.428	268.428
**D	HASLAM FAMILY INVESTMENT PARTNERSHIP	0	6.933	6.933
**D	LTW GROUP HOLDINGS, LLC	0	52.069	52.069
**D	LTW INVESTMENTS LLC	0	14.153	14.153
**D	LOY PARTNERSHIP, LLC	0	12.609	12.609
**D	CINDY SPRINGS, LLC	0	8.027	8.027
**D	SENTINEL INTERNATIONAL FUND	0	17.600	17.600

Aventi diritto: 687 Teste: 20
in proprio: 14 in delega: 673

Assemblea Ordinaria del 14 aprile 2015
(2^ Convocazione del 16 aprile 2015)

LISTA ESITO DELLE VOTAZIONE
Oggetto: **Nomina del Presidente del CdA**

FAVOREVOLI

Badge	Ragione Sociale	Proprio	Delega	Totale
**D	FIDELITY SALEM STREET TRUST FIDELITY SERIES GLOBAL EX U.S. INDEX FUND	0	658.101	658.101
**D	ACORN 1998 TRUST	0	4.132	4.132
**D	FORD MOTOR COMPANY DEFINED BENEFIT MASTER TRUST	0	50.591	50.591
**D	FORD MOTOR COMPANY DEFINED BENEFIT MASTER TRUST	0	133.750	133.750
**D	THE HEALTH FOUNDATION	0	820.600	820.600
**D	HUBBELL INCORPORATED MASTER PENSION TRUST	0	80.635	80.635
**D	JTW TRUST NO. 3 UAD 9/19/02	0	17.057	17.057
**D	JTW TRUST NO. 1 UAD 9/19/02	0	8.850	8.850
**D	JTW TRUST NO. 4 UAD 9/19/02	0	23.567	23.567
**D	JTW TRUST NO. 2 UAD 9/19/02	0	9.358	9.358
**D	MICHIGAN CATHOLIC CONFERENCE MASTER PENSION TRUST	0	17.827	17.827
**D	NORTHERN FUNDS - INTERNATIONAL EQUITY INDEX FUND	0	1.383.846	1.383.846
**D	NORTHERN TRUST GLOBAL INVESTMENTS COLLECTIVE FUNDS TRUST	0	6.356.454	6.356.454
**D	THE TRUSTEES OF THE HENRY SMITH CHARITY	0	134.253	134.253
**D	TRINITY COLLEGE CAMBRIDGE	0	15.550	15.550
**D	NEW ZEALAND SUPERANNUATION FUND	0	300.469	300.469
**D	NEW ZEALAND SUPERANNUATION FUND	0	184.896	184.896
**D	NEW ZEALAND SUPERANNUATION FUND	0	272.172	272.172
**D	A.I.DUPONT TESTAMENTARY TRUST	0	150.018	150.018
**D	FORD MOTOR COMPANY OF CANADA, LIMITED PENSION TRUST	0	37.672	37.672
**D	NAV CANADA PENSION PLAN	0	1.220.979	1.220.979
**D	NAV CANADA PENSION PLAN	0	93.296	93.296
**D	IBM DIVERSIFIED GLOBAL EQUITY FUND	0	141.109	141.109
**D	GARD COMMON CONTRACTUAL FUND	0	106.802	106.802
**D	NAT WESTMINSTER BANK PLC AS TRUSTEE OF FF&P CORE UK EQUITY F	0	397.883	397.883
**D	NAT WEST BANK PLC AS TRUSTEE OF LEGAL GENRAL GLBL GROWTH TST	0	8.183	8.183
**D	NAT WEST BK AS TRUSTEE OF LEGAL & GENERAL EUROPEAN INDEX TR	0	2.349.414	2.349.414
**D	NAT WEST BK PLC AS TRUSTEE OF THE LEGAL & GENERAL INT IND TR	0	153.627	153.627
**D	THS EUROPEAN GROWTH & VALUE FUND	0	184.055	184.055
**D	THS INTERNATIONAL GROWTH & VALUE FUND	0	12.467.828	12.467.828
**D	STICHTING PENSIOENFONDS IBM NEDERLAND	0	43.569	43.569
**D	ACT CHIEF MINISTER, TREAS AND ECO DEV DIR SUPERANN PROV ACC	0	93.952	93.952
**D	ANZ UK STAFF PENSION SCHEME	0	424.188	424.188
**D	BRISTOL-MYERS SQUIBB PENSION PLAN	0	448.965	448.965
**D	BT PENSION SCHEME	0	1.216.235	1.216.235
**D	CHURCH OF ENGLAND INVESTMENT FUND FOR PENSIONS	0	69.601	69.601
**D	BASF UK GROUP PENSION SCHEME	0	163.020	163.020
**D	CIVIL AVIATION AUTHORITY PENSION SCHEME	0	590.257	590.257
**D	GALLAHER COMMON INVESTMENT FUND	0	885.516	885.516
**D	CAPGEMINI UK PENSION PLAN	0	622.652	622.652
**D	STICHTING HEINEKEN PENSIOENFONDS	0	1.116.959	1.116.959
**D	LONDON BOROUGH OF HAMMERSMITH & FULHAM PENSION FUND	0	719.619	719.619
**D	STICHTING PENSIOENFONDS SAGITTARIUS	0	152.451	152.451

Aventi diritto: 687 Teste: 20
in proprio: 14 in delega: 673

Assemblea Ordinaria del 14 aprile 2015
(2^ Convocazione del 16 aprile 2015)

LISTA ESITO DELLE VOTAZIONE
Oggetto: **Nomina del Presidente del CdA**

FAVOREVOLI

Badge	Ragione Sociale	Proprio	Delega	Totale
**D	THALES UK PENSION SCHEME	0	1.296.976	1.296.976
**D	WHEELS COMMON INVESTMENT FUND	0	87.165	87.165
**D	WHEELS COMMON INVESTMENT FUND	0	75.557	75.557
**D	TREDJE AP-FONDEN	0	1	1
**D	IBM PENSION PLAN	0	297.820	297.820
**D	STICHTING PENSIOENFONDS VAN DE METALEKTRO (PME)	0	880.520	880.520
**D	NORTHERN TRUST UCITS COMMON CONTRACTUAL FUND	0	447.080	447.080
**D	REBUS GROUP PENSION SCHEME	0	463.723	463.723
**D	MUNICIPAL EMPLOYEES` ANNUITY AND BENEFIT FUND OF CHICAGO	0	852	852
**D	HOSKING GLOBAL FUND PLC	0	1.932.439	1.932.439
**D	NORTHERN TRUST UCITS FGR FUND	0	612.910	612.910
**D	ABU DHABI RETIREMENT PENSIONS AND BENEFITS FUND	0	464.663	464.663
**D	SONY UNITED KINGDOM LTD PENSION SCHEME	0	255.612	255.612
**D	FJ[RDE AP-FONDEN	0	1	1
**D	STICHTING DELA DEPOSITARY AND MANAGEMENT	0	93.249	93.249
**D	VERDIPAPIRFONDET KLP AKSJEGLOBAL INDEX 1	0	402.450	402.450
**D	VERDIPAPIRFONDET KLP AKSJEEUROPA INDEKS 1	0	179.594	179.594
**D	KOMMUNAL LANDSPENSJONSKASSE GJENSIDIG FORSIKRINGSSELSKAP	0	374.368	374.368
**D	AXA BELGIUM AFFECTATION OCA IARD	0	9.567.672	9.567.672
**D	BBVA BONO 2007 C FI	0	60.916	60.916
**D	QUEENSLAND INVESTMENT TRUST NO 2	0	83.440	83.440
**D	QIC INTERNATIONAL EQUITIES FUND	0	49.057	49.057
**D	AXA BELGIUM AFFECT OCA VIE 97	0	6.026.880	6.026.880
**D	BNYMTD (UK) AS TRUSTEE OF BLACKROCK CONTINENTAL EUROPE EQUITY TRY TRACKER FUND	0	3.446.279	3.446.279
**D	AXA BELGIUM AT	0	1.641.626	1.641.626
**D	AK STEEL CORPORATION MASTER PENSION TRUST	0	125.471	125.471
**D	PS FTSE RAFI DEVEL MAR EXUS PORT	0	728.149	728.149
**D	STANDARD LIFE INVESTMENTS GLOBAL SICAV	0	2.134.766	2.134.766
**D	MLC LIMITED	0	285	285
**D	POWERSHARES GLOBAL FUNDS IRELAND PUBLIC LIMITED COMPANY	0	113.474	113.474
**D	THE BANK OF KOREA	0	2	2
**D	MAJEDIE ASSET MANAGEMENT (INTERNATIONAL) INVESTMENT COMPANY PLC	0	32.491.935	32.491.935
**D	VOYA INTERNATIONAL INDEX PORTFOLIO	0	8.929	8.929
**D	PRINCIPAL FUNDS INC.-INTERNATIONAL EQUITY INDEX FUND	0	254.128	254.128
**D	DBX TRACKERS MSCI EAFE	0	2.282.354	2.282.354
**D	SEVENTH SWEDISH NATIONAL PENSION FUND - AP7 EQUITY FUND	0	58.727	58.727
**D	STICHTING PENSIOENFONDS VAN DE NEDERLANDSCHE BANK NV	0	37.871	37.871
**D	POWERSHARES GLOBAL FUNDS IRELAND PLC	0	8.601	8.601
**D	MAXIM INTERNATIONAL INDEX PORTFOLIO OF MAXIM SERIES FUND,INC	0	34.336	34.336
**D	MAJEDIE ASSET PORTFOLIO FUND	0	1.011.121	1.011.121
**D	PENN SERIES DEVELOPED INTERNATIONAL INDEX FUND	0	34.821	34.821
**D	WILMINGTON MULTI-MANAGER INTERNATIONAL FUND	0	1	1
**D	POWERSHARES S(AND)P INTERNATIONAL DEVELOPED HIGH BETA PORTFOLIO	0	90.314	90.314

Aventi diritto:	7	Teste:	20
in proprio:	14	in delega:	673

Assemblea Ordinaria del 14 aprile 2015
(2^ Convocazione del 16 aprile 2015)

LISTA ESITO DELLE VOTAZIONE
Oggetto: **Nomina del Presidente del CdA**

FAVOREVOLI

Badge	Ragione Sociale	Proprio	Delega	Totale
**D	MAJEDIE ASSET UK EQUITY FUND	0	17.664.765	17.664.765
**D	MAJEDIE ASSET UK FOCUS FUND	0	4.622.470	4.622.470
**D	UNITED KINGDOM SPECIALIST EQUITY FUND	0	358.121	358.121
**D	FIRTH RIXSON RETIREMENT BENEFITPLAN	0	355.808	355.808
**D	STANLIB FUNDS LIMITED STANDARD BANK HOUSE	0	143.631	143.631
**D	STANLIB FUNDS LIMITED STANDARD BANK HOUSE	0	314.999	314.999
**D	DREYFUS MANAGER FUNDS I - DREYFUS RESEARCH LONG / SHORT EQUITY FUND	0	1.216.754	1.216.754
**D	MERCER PASSIVE INTERNATIONAL SHARES FUND	0	169.382	169.382
**D	ADEPT INVESTMENT MANAGEMENT PLC	0	43.559	43.559
**D	MILLIKEN (AND) COMPANY	0	13.369	13.369
**D	DEUTSCHE X-TRACKERS MSCI ALL WORLD EX US HEDGED EQUITY ETF	0	10.275	10.275
**D	UNIVERSITY OF NEWCASTLE UPON TYNE RETIREMENT BENEFITS PLAN(1971)	0	334.161	334.161
**D	DB X TRACKERS MSCI EUROPE EQUITY	0	945.942	945.942
**D	MAJEDIE INSTITUTIONAL TRUST	0	1.429.238	1.429.238
**D	THE UNIVERSITY OF NEWCASTLE UPON TYNE DEVELOPMENT TRUST	0	124.148	124.148
**D	INVESTIN PRO F.M.B.A., GLOBAL EQUITIES I	0	455	455
**D	UNIVERSITY OF NEWCASTLE UPON TYNE INVESTMENT FUNDS	0	224.809	224.809
**D	FIDELITY CONCORD STREET TRUST SPARTAN INTERNATIONAL INDEX FUND	0	303.933	303.933
**D	PENSIONDANMARK PENSIONSFORSIKRINGSAKTIESELSKAB	0	33.925	33.925
**D	UNIVERSAL SHIPOWNERS MARINE INSURANCE ASSOCIATION LIMITED	0	14.236	14.236
**D	DREYFUS OPPORTUNITY FUNDS - DREYFUS STRATEGIC BETA GLOBAL EQUITY	0	559	559
**D	NUCLEAR LIABILITIES FUND LIMITED	0	99.060	99.060
**D	ALPS STOXX EUROPE 600 ETF	0	2.952	2.952
**D	DEUTSCHE X-TRACKERS MSCI EMU HEDGED EQUITY ETF	0	8.688	8.688
**D	DREYFUS INDEX FUNDS INC DREYFUS INTERNATIONAL STC	0	181.114	181.114
**D	STG PFDS V.D. GRAFISCHE	0	788.623	788.623
**D	STG PFDS AHOLD	0	1	1
**D	ST. SPOORWEGPFDS MANDAAT BLACKROCK	0	93.304	93.304
**D	STG PFDS ACHMEA MANDAAT BLACKROCK	0	154.809	154.809
**D	STG BEDRIJFSTAKPFDS V H	0	50.104	50.104
**D	STG BPF VD DETAILHANDEL MND BLACKROCK MSCI EMEA	0	412	412
**D	TOBAM ANTI-BENCHMARK EURO EQUITY FUND	0	1.553.134	1.553.134
**D	TOBAM ANTI-BENCHMARK WORLD EQUITY	0	2.270	2.270
**D	TOBAM ANTI-BENC.ALL COUNTRIES WORLD	0	762	762
**D	AMUNDI FUNDS INDEX EQUITY EURO	0	197.995	197.995
**D	AMUNDI FUNDS INDEX EUROPE ACCOUNT	0	379.516	379.516
**D	AMUNDI SIF EUROPEAN EQUITY INDEX FUND	0	9.756	9.756
**D	STRUCTURA - SMART EURO EQUITIES	0	526.417	526.417
**D	AMUNDI SIF GLOBAL ETHICAL EQUITIES	0	52.956	52.956
**D	FONDACO ROMA EURO BALANCED CORE	0	199	199
**D	SPDR EUROPE PUBLIC LIMITED COMPANY	0	116.007	116.007
**D	CAAM ACTIONS DURABLES	0	184.979	184.979
**D	ASSURDIX	0	7.851	7.851

Aventi diritto: 687 Teste: 20
in proprio: 14 in delega: 673

Assemblea Ordinaria del 14 aprile 2015
(2^ Convocazione del 16 aprile 2015)

LISTA ESITO DELLE VOTAZIONE
Oggetto: **Nomina del Presidente del CdA**

FAVOREVOLI

Badge	Ragione Sociale	Proprio	Delega	Totale
**D	FCP CPR CONSOMMATEUR ACTIONNAIRE	0	34.870	34.870
**D	ATOUT EUROPE SMART BETA	0	278	278
**D	FCP AMUNDI ACTIONS INTERNATIONALES	0	189	189
**D	ESSOR EUROPE	0	1.151.406	1.151.406
**D	GRD 10 THS	0	1.292.289	1.292.289
**D	FCP RSI EURO P	0	1.034.782	1.034.782
**D	FCP ICARE	0	55.190	55.190
**D	VILLIERS ALTO	0	74.885	74.885
**D	FCP AMUNDI HORIZON	0	47.352	47.352
**D	IBM H	0	67.674	67.674
**D	R PHARMA DVSF	0	478.504	478.504
**D	FCP BOURBON 1	0	600.000	600.000
**D	FCP CURIE INVESTISSEMENTS	0	214.000	214.000
**D	IBM FRANCE	0	60.000	60.000
**D	FCP CARPIMKO EUROPE	0	212.562	212.562
**D	BANCO BILBAO VIZCAYA	0	8.208.123	8.208.123
**D	THE PASSIVE GLOBAL SHARE TRUST	0	312.298	312.298
**D	BLACKROCK LIFE LIMITED	0	3.021.535	3.021.535
**D	MINISTER FOR FINANCE (ISIF MANAGED AND CONTROLLED BY NTMA)	0	34.736	34.736
**D	ESB GENERAL EMPLOYEES SUPERANNUATION SCHEME	0	289.285	289.285
**D	STICHTING CZ FUND DEPOSITARY	0	84.534	84.534
**D	MELLON BANK N.A. - GLOBAL CUSTODY	0	215.994	215.994
**D	INTERNATIONAL BANK FOR RECONSTRUCTION AND DEVELOPMENT	0	22.671	22.671
**D	STICHTING PENSIOENFONDS HORECA & CATERING	0	344.270	344.270
**D	ST BEDRIJFSTAKPFD V/H SCHILDERS-AFW- GLASZE	0	59.230	59.230
**D	MAJEDIE INVESTMENTS PLC	0	391.877	391.877
**D	CF INTERNATIONAL STOCK INDEX FUND ONE	0	1	1
**D	DT INTERNATIONAL STOCK INDEX FUND ONE	0	302.345	302.345
**D	PACIFIC GAS AND ELECTRIC QUALIFIED CPUC DECOMMISSIONING TRUST	0	90.000	90.000
**D	ENHANCED RAFI INTERNATIONAL, L.P	0	166.006	166.006
**D	SOUTHERN CALIFORNIA EDISON NUCLEAR FACILITIES CPUC DECOMMISSIONI	0	140.859	140.859
**D	FLORIDA GLOBAL EQUITY FUND LLC	0	25.187	25.187
**D	AZL INTERNATIONAL INDEX FUND	0	5.990	5.990
**D	BELLSOUTH CORPORATION RFA VEBA TRUST	0	1	1
**D	CASEY FAMILY PROGRAMS	0	112.974	112.974
**D	COMMONWEALTH OF PENNSYLVANIA STATE EMPLOYEES RETIREMENT SYSTEM.	0	679	679
**D	THE STATE OF CONNECTICUT ACTINGTHROUGH ITS TREASURER	0	721.388	721.388
**D	BNY MELLON EMPLOYEE BENEFIT COLLECTIVE INVESTMENT FUND PLAN	0	1	1
**D	COUNTY EMPLOYEES ANNUITY AND BENEFIT FUND OF COOK COJNTY	0	1	1
**D	EVANGELICAL LUTHERAN CHURCH IN AMERICA BOARD OF PENSIONS	0	2	2
**D	BNY MELLON EMPLOYEE BENEFIT COLLECTIVE INVESTMENT FUND PLAN	0	724.290	724.290
**D	FIRE AND POLICE PENSION ASSOCIATION OF COLOR	0	117.710	117.710
**D	FLORIDA RETIREMENT SYSTEM .	0	2	2

Aventi diritto:	687	Teste:	20
in proprio:	14	in delega:	673

Assemblea Ordinaria del 14 aprile 2015
(2^ Convocazione del 16 aprile 2015)

LISTA ESITO DELLE VOTAZIONE
Oggetto: **Nomina del Presidente del CdA**

FAVOREVOLI

Badge	Ragione Sociale	Proprio	Delega	Totale
**D	LAWRENCE LIVERMORE NATIONAL SECURITY, LLC AND LOS ALAMOS NATIONAL SECURITY, LLC DEFINED BENE	0	46.657	46.657
**D	LVIP SSGA INTERNATIONAL INDEX FUND	0	637.089	637.089
**D	LOUISIANA STATE EMPLOYEES` RETIREMENT SYSTEM	0	1	1
**D	TEACHERS` RETIREMENT SYSTEM OF LOUISIANA	0	1	1
**D	BNY MELLON EMPLOYEE BENEFIT COLLECTIVE INVESTMENT FUND PLAN	0	1	1
**D	EMPLOYEE RETIREMENT INCOME PLANTRUST OF 3M COM	0	1	1
**D	MANVILLE PERSONAL INJURY SETTLEMENT TRUST	0	28.901	28.901
**D	MERCY INVESTMENT SERVICES	0	1	1
**D	PUBLIC EMPLOYEES RETIREMENT SYSTEM OF MISSISSIPI	0	1	1
**D	MINISTRY OF FINANCE OF THE REPUBLIC OF KAZAKHST	0	178.640	178.640
**D	MINISTRY OF FINANCE OF THE REPUBLIC OF KAZAKHST	0	218.125	218.125
**D	TREASURER OF THE STATE OF NORTHCAROLINAEQUITY INVESTMENT FUND POOLED	0	673.490	673.490
**D	TREASURER OF THE STATE OF NORTHCAROLINAEQUITY INVESTMENT FUND POOLED	0	12.139.490	12.139.490
**D	PUBLIC EMPLOYEES RETIREMENT SYSTEM OF NEVADA	0	2	2
**D	RETIREMENT BENEFITS INVESTMENT FUND	0	16.129	16.129
**D	NEW YORK STATE DEFERRED COMPENSATION PLAN	0	44.458	44.458
**D	BELL ATLANTIC MASTER TRUST	0	1	1
**D	POINT BEACH UNIT 1 AND UNIT 2 NQ TRUST-ACCOUNTING MECHANISM	0	11.172	11.172
**D	PENSION RESERVES INVESTMENT TRUST FUND	0	33	33
**D	INDIANA PUBLIC EMPLOYEES RETIREMENT FUND	0	1	1
**D	PUBLIC EMPLOYEE RETIREMENT SYSTEM OF IDAHO	0	186.189	186.189
**D	ARIZONA PSPRS TRUST	0	1	1
**D	PARADE STREET INTERNATIONAL GROWTH AND VALUE POOL	0	15.180	15.180
**D	THE ROCKEFELLER FOUNDATION	0	83.519	83.519
**D	AT&T UNION WELFARE BENEFIT TRUST	0	1	1
**D	SEMPRA ENERGY PENSION MASTER TRUST	0	170.384	170.384
**D	SHELL PENSION TRUST .	0	1	1
**D	STATE OF WISCONSIN INVESTMENT BOARD	0	129.371	129.371
**D	TD EMERALD INTERNATIONAL EQUITYINDEX FUND	0	19.955	19.955
**D	TD INTERNATIONAL INDEX FUND	0	1	1
**D	TD EUROPEAN INDEX FUND .	0	1	1
**D	PUBLIC SECTOR PENSION INVESTMENT BOARD	0	1	1
**D	TEXAS EDUCATION AGENCY .	0	1	1
**D	IMPERIAL INTERNATIONAL EQUITY POOL	0	1	1
**D	UPS GROUP TRUST	0	1	1
**D	FINANCIAL INVESTORS TRUST REDMONT RESOLUTE FUND II	0	128.029	128.029
**D	VIRGINIA RETIREMENT SYSTEM .	0	74.895	74.895
**D	CIBC INTERNATIONAL INDEX FUND	0	983	983
**D	CIBC EUROPEAN INDEX FUND .	0	2	2
**D	CIBC POOLED INTERNATIONAL EQUITY INDEX FUND	0	21.901	21.901
**D	ALASKA PERMANENT FUND CORPORATION	0	48.832	48.832
**D	ALASKA PERMANENT FUND CORPORATION	0	1	1
2276	MARCHETTI BEATRICE	16	0	16

Aventi diritto: 687 Teste: 20
in proprio: 14 in delega: 673

Assemblea Ordinaria del 14 aprile 2015
(2^ Convocazione del 16 aprile 2015)

LISTA ESITO DELLE VOTAZIONE
Oggetto: **Nomina del Presidente del CdA**

FAVOREVOLI

Badge	Ragione Sociale	Proprio	Delega	Totale
2280	MARTINELLI ROBERTO	97	0	97
2281	BIANCHINI GIULIANO	184	0	184
2286	PARMIGGIANI SARA	0	0	0
DE*	FINTECH EUROPE S.A.R.L.	0	230.245.379	230.245.379
DE*	QUEEN STREET FUND LIMITED	0	573.329	573.329
DE*	QUEEN STREET FUND LIMITED.	0	2.704.217	2.704.217
DE*	UBS LIMITED	0	99.052.830	99.052.830
2681	CARRARO SARA	0	0	0
DE*	MILLENIUM PARTECIPAZIONI S.R.L.	0	84.200.800	84.200.800
2836	COLLINI MARCO	222	0	222
2849	PERFERI FABIO	8.760	0	8.760
3064	NOCERA MARCELLO	65.000	188.800	253.800
3127	VANNI GRAZIANO	6.792	0	6.792
564	MORGANTINI MARINO	6.419	0	6.419
894	GRANATA ENRICO	0	0	0
DE*	FONDAZIONE MONTE DEI PASCHI DI SIENA	0	127.912.863	127.912.863
932	MAUGINI GIORGIO	0	47	47

Totale voti 1.517.705.196
Percentuale votanti % 98,597214
Percentuale Capitale % 29,662877

Aventi diritto: 687 Teste: 20
in proprio: 14 in delega: 673

Assemblea Ordinaria del 14 aprile 2015
(2^ Convocazione del 16 aprile 2015)

ESITO VOTAZIONE

ALLEGATO LET. B1 AL N. 34001 DI REPERTORIO N° 16268 DI RACCOLTA

Oggetto : **Nomina dei Vice Presidenti del CdA**

Sono presenti alla votazione:

n° 835 aventi diritto al voto per

n° 1.539.298.006 azioni, di cui n° 1.539.298.006 ammesse al voto,

pari al 30,084898% del capitale sociale rappresentato da azioni con diritto di voto nell'assemblea straordinaria.

La votazione ha dato il seguente esito:

		% Azioni Rappresentate (Quorum deliberativo)	% Azioni Ammesse al voto	%Cap. Soc.
Favorevoli	1.517.523.400	98,585420	98,585420	29,659323
Contrari	10.445.962	0,678619	0,678619	0,204162
Sub Totale	1.527.969.362	99,264038	99,264038	29,863485
Astenuti	9.760.942	0,634116	0,634116	0,190773
Non Votanti	1.567.702	0,101845	0,101845	0,030640
Sub totale	11.328.644	0,735962	0,735962	0,221413
Totale	1.539.298.006	100,000000	100,000000	30,084898

Ai sensi dell'art. 135-undecies del TUF **non sono computate** ai fini del calcolo della maggioranza e del capitale richiesto per l'approvazione della delibera numero **0** azioni pari al **0,000000%** delle azioni rappresentate in aula.

Aventi diritto al voto in proprio: 26
Aventi diritto al voto in delega: 809
Teste: 35 Aventi diritto al voto. :835

Assemblea Ordinaria del 14 aprile 2015
(2^ Convocazione del 16 aprile 2015)

LISTA ESITO DELLE VOTAZIONE
Oggetto: **Nomina dei Vice Presidenti del CdA**

CONTRARI

Badge	Ragione Sociale	Proprio	Delega	Totale
1442	ACCIUGHI GIANNI	5.256	0	5.256
1481	PISANU PIERO	10.000	0	10.000
1798	ASSOCIAZIONE BUONGOVERNO MPS IN PERSONA DI CAMBI MARIA ALBERTA	0	76.525	76.525
2235	CARLESI STEFANIA	0	0	0
**D	ETHOS SERVICES S.A.	0	87.442	87.442
**D	PUBLIC EMPLOYEES RETIREMENT SYSTEM OF OH	0	527.753	527.753
**D	THE BARCLAYS BANK UK RETIREMENT FUND	0	3.268.178	3.268.178
**D	FONDS DE SOLIDARITE DES TRAV.QUEBEC FTQ	0	93.371	93.371
**D	PUTNAM SELECT GLOBAL EQUITY FUND LP	0	2.065	2.065
**D	CAISSE DE DEPOT ET PLACEMENT DU QUEBEC	0	5.861	5.861
**D	RUSSELL INVESTMENT COMPANY SELECT INTERNATIONAL EQUITY FUND	0	195.033	195.033
**D	CENTRAL BANK OF TRINIDAD AND TOBAGO	0	1.249.603	1.249.603
**D	RUSSELL INVESTMENT COMPANY IV PLC	0	1.677.641	1.677.641
**D	RUSSELL INVESTMENT COMPANY PLC	0	1.671.152	1.671.152
**D	CALIFORNIA STATE TEACHERS RETIREMENT SYSTEM	0	169.862	169.862
**D	RUSSELL INVESTMENT COMPANY II PLC	0	540.528	540.528
**D	RUSSELL INVESTMENT COMPANY - RUSSELL INTERN DEVELOPED MKT F	0	113.791	113.791
**D	ONTARIO TEACHERS PENSION PLAN BOARD	0	529.724	529.724
**D	CALIFORNIA STATE TEACHERS RETIREMENT SYSTEM	0	11	11
**D	STICHTING BEDRIJFST VOOR HET BEROEPSVERVOER OVER DE WEG	0	208.732	208.732
2658	FIORENZANI PIER PAOLO	223	0	223
2787	BURRINI SERGIO	551	0	551
2821	BORGIANNI LUISA	438	0	438
2836	COLLINI MARCO	222	0	222
742	SEMPLICI ROMOLO	2.000	10.000	12.000

Totale voti	10.445.962
Percentuale votanti %	0,678619
Percentuale Capitale %	0,204162

Aventi diritto:	53	Teste:	9
in proprio:	7	in delega:	46

LISTA ESITO DELLE VOTAZIONE
Oggetto: **Nomina dei Vice Presidenti del CdA**

ASTENUTI

Badge	Ragione Sociale	Proprio	Delega	Totale
1158	LANDI GIULIO	34.162	0	34.162
2028	BARNI MARIO	154.834	0	154.834
2158	MONTIGIANI MAURIZIO	100.000	0	100.000
2218	FERRI TIZIANA	26	0	26
2235	CARLESI STEFANIA	0	0	0
**D	SCHWAB INTERNATIONAL INDEX FUND	0	44.466	44.466
**D	SCHWAB FUNDAMENTAL INTER LARGE COMP IN F	0	940.278	940.278
**D	SAS TRUSTEE CORPORATION	0	1.011	1.011
**D	LUCRF PTY LTD AS TRUSTEE FOR THE LABOUR UNION CO-O	0	72.272	72.272
**D	FQ ESSENTIAL BETA FUND LTD	0	137.757	137.757
**D	CITY OF PHILADELPHIA PUBLIC RETIREMENT	0	5.927	5.927
**D	HARTFORD LIFE INSURANCE COMPANY	0	116.946	116.946
**D	ETFS DIVERSIFIED-FACTOR DEVELOPED EUROPE INDEX FUND	0	3.404	3.404
**D	SOUTH YORKSHIRE PENSIONS AUTHORITY	0	1.000	1.000
**D	WEST MIDLANDS METROPOLITAN AUTHORITI	0	687	687
**D	WEST YORKSHIRE PENSION FUND	0	2.580	2.580
**D	SEI INSTITUTIONAL MANAGED TRUST MULTI-AS	0	35.686	35.686
**D	ADVISOR MANAGED TRUST - TACTICAL OFFENSI	0	95.191	95.191
**D	HARTFORD INTERNATIONAL -GLOBALEQUITY (EX-JAPAN) INDEX FUND	0	12.789	12.789
**D	DBX-GLOBAL LONG SHORT EQUITY 6 FUND	0	44.118	44.118
**D	BRIDGEWATER EQUITY FUND LLC	0	1.243.614	1.243.614
**D	SDA INTERNATIONAL EQUITY INDEX FUND	0	1.056	1.056
**D	LAUDUS INTERNATIONAL MARKETMASTERS FUND	0	32.176	32.176
**D	SCHWAB INTERNATIONAL EQUITY ETF	0	936.582	936.582
**D	SCHWAB FUNDAMENTAL INTERNATIONAL LARGE COMPANY ETF	0	342.719	342.719
**D	PAX WORLD WOMEN`S EQUITY FUND	0	22.430	22.430
**D	THE PRUDENTIAL INSURANCE COMPANY OF AMERICA	0	15.140	15.140
**D	PRUDENTIAL RETIREMENT INSURANCE & ANNUITY COMPANY	0	20.634	20.634
**D	COLLEGE RETIREMENT EQUITIES FUND	0	66.195	66.195
**D	TIIA-CREF INTERNATIONAL EQUITY INDEX FUND	0	104.783	104.783
**D	ILLINOIS STATE BOARD OF INVESTMENT	0	139.488	139.488
**D	PRESBYTERIAN CHURCH (USA) FOUNDATION	0	11.222	11.222
**D	COMMONWEALTH SUPERANN CORP ATF ARIA INVESTMENTS TR	0	476.327	476.327
**D	PUBLIC EMPLOYEES RETIREMENT ASSOCIATION OF COLORADO	0	1.274.488	1.274.488
**D	COMMONWEALTH GLOBAL SHARE FUND 29	0	8.299	8.299
**D	LEGAL AND GENERAL ASSURANCE PENSIONS MANAGEMENT LIMITED	0	958.692	958.692
**D	PNC BANK NA	0	106.000	106.000
**D	THE PRUDENTIAL INVESTMENT PORTFOLIOS INCDRYDEN ACTIVE ALLOCATION	0	6.766	6.766
**D	RIVER AND MERCANTILE WORLD RECOVERY FUND	0	1.500.000	1.500.000
**D	PETTELAAR EFFECTENBEW. INZ. SNSRESP. IND. FND	0	471.572	471.572
**D	STICHTING PENSIOENFONDS VAN DE ABN AMBRO BANK N.V.	0	28.505	28.505
**D	ULLICO DIVERSIFIED INTERNATIONAL EQUITY	0	32.367	32.367
**D	PUBLIC SCHOOL TEACHERS` PENSIONAND RETIREMENT FUND OF CHICAGO	0	24.752	24.752

Aventi diritto:	45	Teste:	6
in proprio:	5	in delega:	40

Assemblea Ordinaria del 14 aprile 2015
(2^ Convocazione del 16 aprile 2015)

LISTA ESITO DELLE VOTAZIONE
Oggetto: **Nomina dei Vice Presidenti del CdA**

ASTENUTI

Badge	Ragione Sociale	Proprio	Delega	Totale
**D	COMMONWEALTH OF PENNSYLVANIA PUBLIC SCHOOL EMPLOYEES RETIREMENTENT SYSTEM	0	1	1
**D	TRUST FUND ADVISORS INTERNATIONAL GROUP	0	133.000	133.000
604	SPINELLI ANTONIO	1.000	0	1.000

Totale voti	9.760.942
Percentuale votanti %	0,634116
Percentuale Capitale %	0,190773

Aventi diritto:	45	Teste:	6
in proprio:	5	in delega:	40

Assemblea Ordinaria del 14 aprile 2015
(2^ Convocazione del 16 aprile 2015)

LISTA ESITO DELLE VOTAZIONE
Oggetto: **Nomina dei Vice Presidenti del CdA**

NON VOTANTI

Badge	Ragione Sociale	Proprio	Delega	Totale
1166	ZILIANTI DOMENICO	512.901	0	512.901
1251	GUASPARRI DUCCIO	0	2.996	2.996
2233	AMICI NICCOLO`	840.000	0	840.000
2301	ASSOCIAZIONE AZIONE MPS IN PERSONA DI ANTOLINI GUIDO	0	211.794	211.794
510	BIVONA GIUSEPPE	1	10	11

Totale voti	1.567.702
Percentuale votanti %	0,101845
Percentuale Capitale %	0,030640

Aventi diritto:	53	Teste:	5
in proprio:	3	in delega:	50

Assemblea Ordinaria del 14 aprile 2015
(2^ Convocazione del 16 aprile 2015)

LISTA ESITO DELLE VOTAZIONE
Oggetto: **Nomina dei Vice Presidenti del CdA**

FAVOREVOLI

Badge	Ragione Sociale	Proprio	Delega	Totale
1402	RUSSO ROBERTO	0	4.107.728	4.107.728
DE*	ARIETE SPA	0	300.000	300.000
DE*	CATTOLICA POPOLARE SCARL COOPERATIVA A RESPONSABI	0	2.319.760	2.319.760
DE*	RETE SPA	0	13.049.078	13.049.078
DE*	SIPI INVESTIMENTI SPA	0	899.442	899.442
1474	FALCIAI ALESSANDRO	500	0	500
1499	TOSELLI BARBARA	54	0	54
2074	ALMERIGOGNA MARCO	1.000	0	1.000
2235	CARLESI STEFANIA	0	0	0
**D	VANGUARD EUROPEAN STOCK INDEX FUND	0	628.230	628.230
**D	VANGUARD DEVELOPED MARKETS INDEX FUND	0	902.614	902.614
**D	JTSB STB DAIWA STOCK INDEX FUND 9807	0	96.319	96.319
**D	JAPAN TRUSTEE SERVICES BANK LTD	0	1.456	1.456
**D	ING DIRECT	0	210.408	210.408
**D	FIDELITY FUNDS SICAV	0	153.738	153.738
**D	VANGUARD TOTAL WORLD STOCK INDEX FUND	0	64.338	64.338
**D	VANGUARD FTSE ALL-WORLD EX US INDEX FUND	0	269.561	269.561
**D	FIDELITY SPARTAN GLOBAL EX US INDEX FUND	0	32.925	32.925
**D	VANGUARD FUNDS PLC	0	237.106	237.106
**D	LVS II LLC	0	22.734.783	22.734.783
**D	HSBC GROUP HONG KONG LOCAL STAFF RETIREMENT BENEFIT SCHEME	0	22.543	22.543
**D	HENDERSON STRATEGIC INVESTMENT FUNDS	0	103.906	103.906
**D	FRR	0	1.338.691	1.338.691
**D	FCP ERAFP ACT IND11	0	2.034.857	2.034.857
**D	FCP ERAFP ACT EUR5 RO	0	6.000.000	6.000.000
**D	FCP ERAFP ACT EUR6	0	4.441.701	4.441.701
**D	BAYVK A4 FONDS	0	335.852	335.852
**D	AXA EURO DIVIDEND S	0	5.725.536	5.725.536
**D	AXA EURO DIVIDEND K	0	3.616.128	3.616.128
**D	AMP INTERNATIONAL EQUITY INDEX FUND	0	454.814	454.814
**D	AMP INT EQ IND FD HEDGED	0	62.439	62.439
**D	WHOLESALE GLOBAL EQUITY INDEX FUND	0	39.112	39.112
**D	WHOLESALE UNIT TRUST MSCI GLOB INDEX SHS	0	72.371	72.371
**D	HOUR-GLASS INDEXED INT SHARES SEC TRUST	0	65.045	65.045
**D	ENHANCED INDEX INTERNATIONAL SHARE FUND	0	416.925	416.925
**D	ALKEN FUND	0	166.749.625	166.749.625
**D	SHINKO GLOBAL EQUITY INDEX MOTHER FUND	0	14.215	14.215
**D	UNIVERSE THE CMI GLOBAL NETWORK FUND	0	40.093	40.093
**D	GERANA SICAV-SIF S.A.	0	195.506	195.506
**D	MORGAN STANLEY INVESTMENT FUNDS	0	4.930.644	4.930.644
**D	GAM STAR FUND PLC	0	2.184.412	2.184.412
**D	VANGUARD INVESTMENT SERIES, PLC	0	6.713.512	6.713.512
**D	ROLLS - ROYCE GROUP PENSION SCHEME	0	1.342.125	1.342.125

Aventi diritto:	684	Teste:	17
in proprio:	11	in delega:	673

Assemblea Ordinaria del 14 aprile 2015
(2^ Convocazione del 16 aprile 2015)

LISTA ESITO DELLE VOTAZIONE
Oggetto: **Nomina dei Vice Presidenti del CdA**

FAVOREVOLI

Badge	Ragione Sociale	Proprio	Delega	Totale
**D	BLACKROCK INDEX SELECTION FUND	0	1.892.230	1.892.230
**D	LABOR PENSION FUND SUPERVISORY COMMITTEE	0	207.206	207.206
**D	LABOR PENSION FUND SUPERVISORY COMM TTEE-LABOR PENSION FUND 13.F.	0	382.351	382.351
**D	SHELL TRUST (BERMUDA) LIMITED AS TRUSTEE	0	70.592	70.592
**D	SHELL TRUST (BERMUDA) LTD AS TRUSTEE OF THE SHELL OVERSEAS C.P. FUND	0	229.163	229.163
**D	NFS LIMITED	0	49.545	49.545
**D	NFS LIMITED	0	348.531	348.531
**D	LABOR PENSION FUND SUPERVISORY COMMITTEE-LABOR PENSION FUND 13.F. NO 172	0	316.967	316.967
**D	LABOR PENSION FUND SUPERVISORY COMMITTEE	0	203.915	203.915
**D	LABOR PENSION FUND SUPERVISORY COMMITTEE	0	181.460	181.460
**D	LABOR PENSION FUND SUPERVISORY COMMITTEE	0	153.750	153.750
**D	CONSTRUCTION AND BUILDING UNIONS SUPERAN	0	26.644	26.644
**D	FSS TRUSTEE CORPORATION	0	2	2
**D	SAS TRUSTEE CORPORATION	0	134.113	134.113
**D	H.E.S.T. AUSTRALIA LIMITED	0	44.893	44.893
**D	SAS TRUSTEE CORPORATION	0	80.158	80.158
**D	STATE OF WYOMING, WYOMING STATE TREASURE	0	63.546	63.546
**D	UBS GLOBAL ASSET MANAGEMENT LIFE LTD	0	175.233	175.233
**D	BLACKROCK WHOLESALE INDEXED INTERNATIONA	0	403.827	403.827
**D	JPMORGAN CHASE BANK N.A.	0	33.742	33.742
**D	VANGUARD INTERNATIONAL SHARE INDEX FUND	0	1.665.520	1.665.520
**D	ROCKEFELLER & CO., INC	0	276.402	276.402
**D	THE AGA RANGEMASTER COMMINGLED FUND	0	328.998	328.998
**D	BANCO CENTRAL DE TIMOR EST	0	376.465	376.465
**D	WSSP INTERNATIONAL EQUITIES TRUST	0	27.606	27.606
**D	BANCO CENTRAL DE TIMOR EST	0	347.964	347.964
**D	CONNECTICUT GENERAL LIFE INSURANCE COMPANY	0	68.908	68.908
**D	ONEPATH GLOBAL SHARES - LARGE CAP (UNHEDGED) INDEX POOL	0	125.510	125.510
**D	SHELL FOUNDATION	0	55.963	55.963
**D	BLACKROCK INDEXED ALL-COUNTRY EQUITY FUN	0	21.828	21.828
**D	STATE SUPER FINANCIAL SERVICES AUSTRALIA LIMITED AS TRUSTEE FOR THE INT EQ SECT TRUST	0	80.373	80.373
**D	EQ ADVISORS TRUST - EQ/GLOBAL MULTI-SECT	0	239.038	239.038
**D	THE BOEING COMPANY EMPLOYEE RETIREMENT P	0	32.193	32.193
**D	EUROPACIFIC GROWTH FUND	0	89.789.914	89.789.914
**D	ADVANCE INTERNATIONAL SHARE INDEX FUND	0	134.056	134.056
**D	AXA EQUITABLE LIFE INSURANCE CO	0	63.761	63.761
**D	FIDELITY INVESTMENT FUNDS -FIDELITY GLOB	0	46.428	46.428
**D	FIDELITY INVESTMENT FUNDS - FIDELITY MONEYBUILDER WORLD INDEX FUND	0	35.489	35.489
**D	FIDELITY INVESTMENT FUNDS - FIDELIT	0	89.134	89.134
**D	SBC MASTER PENSION TRUST	0	16.493	16.493
**D	WYOMING RETIREMENT SYSTEM	0	3.648	3.648
**D	WYOMING RETIREMENT SYSTEM	0	3.148	3.148
**D	VARIABLE PORTFOLIO - DFA INTERNATIONAL VALUE FUND	0	989.536	989.536

Aventi diritto:	684	Teste:	17
in proprio:	11	in delega:	673

Assemblea Ordinaria del 14 aprile 2015
(2^ Convocazione del 16 aprile 2015)

LISTA ESITO DELLE VOTAZIONE
Oggetto: **Nomina dei Vice Presidenti del CdA**

FAVOREVOLI

Badge	Ragione Sociale	Proprio	Delega	Totale
**D	WYOMING RETIREMENT SYSTEM	0	77.250	77.250
**D	WYOMING RETIREMENT SYSTEM	0	32.494	32.494
**D	FUNDACAO CALOUSTE GULBENKIAN	0	86.672	86.672
**D	EQ ADVISORS TRUST- EQ/TEMPLETON GLOBAL E	0	48.188	48.188
**D	JNL/MELLON CAPITAL INTNAL INDEX FUND	0	8.401	8.401
**D	EQ ADVISORS TRUST - ATM INTERNATIONAL PORTFOLIO	0	173.555	173.555
**D	EQ ADVISORS TRUST - ATM INTERNATIONAL PORTFOLIO	0	252.520	252.520
**D	NVIT INTERNATIONAL INDEX FUND	0	14.313	14.313
**D	EQ ADVISORS TRUST - EQ/INTERNATIONAL COR	0	313.289	313.289
**D	T ROWE PRICE INTERNATIONAL EQUITY INDEX	0	40.000	40.000
**D	SBC MASTER PENSION TRUST SBC MASTER PENSION TRUST 208	0	9.493	9.493
**D	NEW YORK STATE COMMON RETIREMENT FUND	0	106.154	106.154
**D	THE MASTER TRUST BANK OF JAPAN LTD	0	236.275	236.275
**D	THE MASTER TRUST BANK OF JAPAN LTD	0	1.620.522	1.620.522
**D	THE MASTER TRUST BANK OF JAPAN, LTD AS TRUSTEE FOR MUTB400045796	0	1.135.972	1.135.972
**D	AVIVA LIFE & PENSIONS UK LIMITED	0	84.180	84.180
**D	REXAM PENSION PLAN	0	464.767	464.767
**D	STICHTING SHELL PENSIOENFONDS	0	96.046	96.046
**D	THE MASTER TRUST BANK OF JAPAN, LTD. AS TRUSTEE FOR MUTB400045792	0	4.277.076	4.277.076
**D	VANGUARD TOTAL INTERNATIONAL STOCK INDEX	0	1.546.896	1.546.896
**D	PUBLIC EMPLOYEES RETIREMENT ASSOCIATION	0	150.374	150.374
**D	MASTER TRUST BANK OF JAPAN, LTD. PENSION	0	1.409.189	1.409.189
**D	VANGUARD FID COMPANY EUROPEAN STOCK INDE	0	12.416	12.416
**D	AVIVA LIFE AND PENSIONS UK LIMITED	0	88.600	88.600
**D	KAPITALFORENINGEN PENSAM INVEST PSI	0	241.750	241.750
**D	PEOPLE`S BANK OF CHINA FOREIGN EXCH	0	42.961	42.961
**D	NATIONWIDE INTERNATIONAL INDEX FUND	0	5.657	5.657
**D	GOVERNMENT EMPLOYEES PENSION FUND	0	604.593	604.593
**D	RSAMPENSION INVEST, GLOBALT AKTIEINDEKS	0	14.126	14.126
**D	TRUST AND CUSTODY SERVICED BANK LIMITED	0	191.908	191.908
**D	EQ ADVISORS TRUST ALLIANCEBERNSTEIN INTL	0	132.069	132.069
**D	NEW MEXICO STATE INVESTMENT COUNCIL	0	81.587	81.587
**D	IBM PERSONAL PENSION PLAN TRUST	0	478.861	478.861
**D	EQ ADVISORS TRUST-AXA TACTICAL MANAGER I	0	243.960	243.960
**D	FLEXSHARES MORNINGSTAR DEVELOPED MARKETS EX-US FACTOR TILT INDEX FUND	0	81.717	81.717
**D	GOLDMAN SACHS TRUST - GOLDMAN SACHS DYNAMIC ALLOCATION FUND	0	1.498.173	1.498.173
**D	MARATHON SERVICE GB LIMITED AND LIFE ASSURANCE SCHEME CAPITAL HOUSE	0	503.568	503.568
**D	DONALDSON BURSTON INTL SER-THS PARTN	0	1.602.038	1.602.038
**D	MANULIFE INTERNATIONAL EQUITY INDEX FUND	0	18.189	18.189
**D	ELECTRIC & GENERAL INVESTMENT FUND	0	2.377.478	2.377.478
**D	AXA INSURANCE UK PLC	0	52.380.424	52.380.424
**D	PERSIMMON PLC PENS&LIFE ASSURANCE SCHEME	0	530.716	530.716
**D	ISLE OF WIGHT COUNCIL PENSION FD	0	620.636	620.636

Aventi diritto:	684	Teste:	17
in proprio:	11	in delega:	673

Assemblea Ordinaria del 14 aprile 2015
(2^ Convocazione del 16 aprile 2015)

LISTA ESITO DELLE VOTAZIONE
Oggetto: **Nomina dei Vice Presidenti del CdA**

FAVOREVOLI

Badge	Ragione Sociale	Proprio	Delega	Totale
**D	JAPAN TRUSTEE SERVICES BANK LTD	0	3.154	3.154
**D	PINEBRIDGE EUROPE EQUITY FUND	0	1.882.295	1.882.295
**D	FCP BNP ACTION EUROPE	0	25.185	25.185
**D	FCP BNP PARIBAS ACTIONS EUROLAND	0	69.730	69.730
**D	FCP SAKKARAH 7	0	2.213	2.213
**D	PARWORLD	0	296.945	296.945
**D	CHURCH COMMISSIONERS FOR ENGLAND	0	61.106	61.106
**D	HSBC EUROPEAN INDEX FUND	0	566.430	566.430
**D	HSBC LIFE (UK) LIMITED	0	182.000	182.000
**D	HSBC BANK PLC A/C HSBC ETFS PLC	0	169.463	169.463
**D	LOMBARD ODIER DARIER HFM SA INSTITUTIONNEL-3D	0	241.199	241.199
**D	TRUST E CUSTODY SERVICES BANK LTD	0	22.831	22.831
**D	AXA	0	19.051.470	19.051.470
**D	AXA ASSURANCES IARD MUTUELLE	0	12.412.920	12.412.920
**D	AXA FRANCE IARD	0	31.987.362	31.987.362
**D	AXA PORTUGAL COMPANHIA DE SEGUROS DE VID	0	469.095	469.095
**D	AXA VERSICHERUNGEN AG	0	6.941.643	6.941.643
**D	AXA LEBEN AG	0	729.711	729.711
**D	AXA VERSICHERUNG	0	6.932.228	6.932.228
**D	FCP CALCIUM QUANT	0	1.443	1.443
**D	FONDS RESERVE RETRAITES	0	3.301.800	3.301.800
**D	CPR AM	0	345.211	345.211
**D	EASTSPRING INVESTMENTS EUROPEAN	0	172.848	172.848
**D	THE NATIONAL BANK OF KAZAKISTAN	0	87.162	87.162
**D	AXA ASSURANCES VIE MUTUELLE	0	15.695.294	15.695.294
**D	ETOILE BANQUE EUROPE	0	264.867	264.867
**D	SG ACTIONS MONDE	0	129.949	129.949
**D	TAUBE HODSON STONEX PARTNERS LTD	0	769.772	769.772
**D	SG ACTIONS EUROPE MULTIGESTION	0	48.082	48.082
**D	AXA ASSURANCES VIE LUXEMBOURG SA	0	231.264	231.264
**D	STANDARD LIFE INVESTMENTS GLOBAL ABSOLUTE RETURN STRATEGIES MASTER FUND LTD	0	623.277	623.277
**D	CITIBANK INTERNATIONAL PLC AS TRUSTEE OF STANDARD LIFE INVESTMENTS GLOBAL ABSOLUTE RETURN STRATEGIES FUND 7.042.553		0	7.042.553
**D	LEGAL AND GENERAL ASSURANCE PENSIONS MANAGEMENT LIMITED	0	1.783.995	1.783.995
**D	LEGAL AND GENERAL ASSURANCE SOCIETY LIMITED	0	450.001	450.001
**D	LAZARD ASSET MANAGEMENT LTD.	0	33.416	33.416
**D	COLONIAL FIRST STATE INVESTEMENT LIMITED	0	232.124	232.124
**D	JOHN HANCOCK VARIABLE INSURANCE TRUST INTERNATIONAL EQUITY INDEX TRUST	0	13.842	13.842
**D	TWO SIGMA EQUITY PORTFOLIO, LLC	0	106.556	106.556
**D	TWO SIGMA SPECTRUM PORTFOLIO LLC.	0	1.074	1.074
**D	NATIONAL COUNCIL FOR SOCIAL SECURITY FUND	0	52.863	52.863
**D	AEGON CUSTODY B.V	0	52.826	52.826
**D	STATE TEACHERS RETIREMENT SYSTEM OF OHIO	0	2.704.142	2.704.142

Aventi diritto:	684	Teste:	17
in proprio:	11	in delega:	673

Assemblea Ordinaria del 14 aprile 2015
(2^ Convocazione del 16 aprile 2015)

LISTA ESITO DELLE VOTAZIONE
Oggetto: **Nomina dei Vice Presidenti del CdA**

FAVOREVOLI

Badge	Ragione Sociale	Proprio	Delega	Totale
**D	COMMONWEALTH BANK GROUP SUPERANNUATION	0	234.035	234.035
**D	STICHTING PGGM DEPOSITARY	0	200.214	200.214
**D	STICHTING MN SERVICES EUROPE EX UK EQUITY FUND	0	695	695
**D	THE NOMURA TRUST AND BANKING CO LTD	0	97.234	97.234
**D	STICHTING MN SERVICES AANDELENFONDS EUROPA	0	299.488	299.488
**D	IRISH LIFE ASSURANCE	0	26.293	26.293
**D	STICHTING PENSIOENFONDS METAAL EN TECHNIEK	0	71.291	71.291
**D	NORGES BANK	0	2.618.611	2.618.611
**D	GOVERNMENT OF NORWAY	0	13.354.721	13.354.721
**D	UBS (LUX) STRATEGY XTRA SICAV	0	215	215
**D	UBS FUND MANAGEMENT (SWITZERLAND) AG	0	1.507.057	1.507.057
**D	MORGAN STANLEY GLOBAL DIVERSIFIED MARKETS FUND LP	0	108.440	108.440
**D	FOCUSED SICAV GLOBAL EQUITY STRATEGY (USD)	0	30.050	30.050
**D	UBS FUND MANAGEMENT(LUXEMBOURG) SA	0	809	809
**D	STATE FARM VARIABLE PRODUCT TRUST, INTERNATIONAL EQ INDEX F	0	99.724	99.724
**D	WILLIAM BEAUMONT HOSPITAL EMPLOYEES` RETIREMENT PLAN	0	59.389	59.389
**D	WILLIAM BEAUMONT HOSPITAL	0	31.800	31.800
**D	ARKWRIGHT, LLC	0	7.411	7.411
**D	CONOCOPHILLIPS PENSION PLAN	0	137.542	137.542
**D	COCA COLA ENTERPRISE PENSION SCHEME	0	1.062.525	1.062.525
**D	FAMILY INVESTMENTS CHILD TRUST FUND	0	114.418	114.418
**D	AMEC STAFF PENSION SCHEME	0	1.182.005	1.182.005
**D	FAMILY INVESTMENTS GLOBAL ICVC FAMILY BALANCED INT FUND	0	115.000	115.000
**D	HSBC AS TRUSTEE FOR SSGA EUROPE EX UK EQUITY TRACKER FUND	0	111.507	111.507
**D	AMEC STAFF PENSION SCHEME	0	3.039.254	3.039.254
**D	BNY MELLON TR+DEP ATF ST. JAMES`S PLACE GLOBAL EQ UNIT TR	0	2.812.388	2.812.388
**D	MANAGED PENSION FUNDS LIMITED	0	1.881.744	1.881.744
**D	CGE INVESTMENTS (NO. 2) S.A.R.L.	0	1.514	1.514
**D	JOHN HANCOCK VAR INS TRUST STRATEGIC EQUITY ALLOCATION TRUST	0	111.400	111.400
**D	JOHN HANCOCK FUNDS II STRATEGIC EQUITY ALLOCATION FUND	0	60.748	60.748
**D	JOHN HANCOCK FUNDS II GLOBAL ABSOLUTE RETURN STRATEGIES FUND	0	1.721.827	1.721.827
**D	ELECTRONIC DATA SYSTEMS 1994 PENSION SCHEME	0	269.222	269.222
**D	ELECTRONIC DATA SYSTEMS LTD RETIREMENT PLAN	0	607.692	607.692
**D	JOHNSON & JOHNSON UK GROUP RETIREMENT PLAN	0	497.893	497.893
**D	INTERNATIONAL EXPATRIATE BENEFIT MASTER TRUST	0	23.515	23.515
**D	INTERNATIONAL MONETARY FUND	0	34.427	34.427
**D	INTERNATIONAL MONETARY FUND	0	31.788	31.788
**D	ALLIANCEBERNSTEIN GLOBAL RISK ALLOCATION FUND INC	0	15.438	15.438
**D	THE ALLIANCEBERNSTEIN POOLING PTF - ALLIANCEB VOL MNGM PTF	0	100.051	100.051
**D	JOHN HANCOCK LIFE AND HEALTH INSURANCE COMPANY	0	201.994	201.994
**D	SISTERS OF MERCY OF NORTH CAROLINA FOUNDATION INC	0	11.014	11.014
**D	METROPOLITAN LIFE INSURANCE COMPANY	0	118.702	118.702
**D	BRUNSWICK UNIT 1 QUALIFIED NUCLEAR DECOMMISSIONING FUND	0	896	896

Aventi diritto:	684	Teste:	17
in proprio:	11	in delega:	673

LISTA ESITO DELLE VOTAZIONE
Oggetto: **Nomina dei Vice Presidenti del CdA**

FAVOREVOLI

Badge	Ragione Sociale	Proprio	Delega	Totale
**D	VANGUARD FTSE DEVELOPED EUROPE INDEX ETF	0	5.588	5.588
**D	VANGUARD INV F ICVC- FTSE DEV WOR LD EX - U.K. EQ INDEX F	0	396.538	396.538
**D	VANGUARD INV F ICVC-VANGUARD FTSE DEV EUROPE EX-UK EQ INDEX F	0	943.301	943.301
**D	VANGUARD INVESTMENTS COMMON CONTRACTUAL FUND	0	15.920	15.920
**D	WELLS FARGOMASTER TRUST DIVERSIFIED STOCK PORTFOLIO	0	13.869	13.869
**D	WASHINGTON STATE INVESTMENT BOARD	0	24	24
**D	NEW YORK STATE TEACHERS RETIREMENT SYSTEM	0	12	12
**D	SCOTTISH WIDOWS INV SOL F ICVC- FUNDAMENTAL INDEX GLB EQ F	0	1.970.772	1.970.772
**D	MANULIFE ASSET MANAGEMENT INTERNATIONAL EQUITY INDEX POOLED F	0	95.677	95.677
**D	SPDR EURO STOXX SMALL CAP ETF	0	100.877	100.877
**D	SS BK AND TRUST COMPANY INV FUNDS FOR TAXEXEMPT RETIREMENT PL	0	13.923.938	13.923.938
**D	SSGA INTERNATIONAL ALPHA NON-LENDING QP COMMON TRUST FUND	0	132.702	132.702
**D	SSGA RUSSELL FD GL EX-US INDEX NONLENDING QP COMMON TRUST FUND	0	147.884	147.884
**D	SSGA FTSE RAFI DEVELOPED 1000 INDEX NON-LENDING COMMON TR F	0	214.110	214.110
**D	SSGA MSCI EAFE FINANCIALS INDEX NONLENDING COMMON TRUST FUND	0	105.086	105.086
**D	SSGA MSCI EUROPE SCREENED INDEX NON-LENDING COMMON TRUST FUND	0	302.814	302.814
**D	MSCI EAFE PROV SCREENED INDEX NON - LENDING COMMON TR FUND	0	44.600	44.600
**D	STATE STREET GLOBAL ADVISORS LUXEMBOURG SICAV	0	11.868	11.868
**D	BLACKROCK GLOBAL INDEX FUNDS	0	290.141	290.141
**D	GOLDMAN SACHS FUNDS	0	13.104	13.104
**D	MARCH FUND	0	16.863	16.863
**D	UBS ETF	0	5.791.098	5.791.098
**D	ISHARES EUROPE ETF	0	14.063	14.063
**D	ISHARES MSCI EAFE GROWTH ETF	0	36.972	36.972
**D	ISHARES MSCI EAFE ETF	0	15.907	15.907
**D	ISHARES MSCI EMU ETF	0	9.251.382	9.251.382
**D	BLACKROCK INST TRUST CO NA INV FUNDSFOR EMPLOYEE BENEFIT TR	0	18.838.700	18.838.700
**D	ISHARES CORE MSCI EAFE ETF	0	729.150	729.150
**D	ISHARES CORE MSCI EAFE IMI INDEX ETF	0	81.623	81.623
**D	ISHARES MSCI EUROPE IMI INDEX ETF	0	44.937	44.937
**D	ISHARES MSCI EUROPE IMI ETF	0	113.111	113.111
**D	ISHARES INTERNATIONAL FUNDAMENTAL INDEX FUND	0	233.845	233.845
**D	THRIFT SAVINGS PLAN	0	5.928.834	5.928.834
**D	BLACKROCK CDN MSCI EAFE EQUITY INDEX FUND	0	1.272.473	1.272.473
**D	BLACKROCK CDN WORLD INDEX FUND	0	58.589	58.589
**D	BLACKROCK CDN MSCI EAFE INDEX PLUS FUND	0	36.148	36.148
**D	ACWI EX-US INDEX MASTER PORTFOLIO OF MASTER INVESTMENT PTF	0	197.979	197.979
**D	INTERNATIONAL EQUITY INDEX PLUS FUNDS B	0	36.869	36.869
**D	RUSSELL DEVELOPED EX-U.S. LARGE CAP INDEX FUND B	0	36.741	36.741
**D	MSCI EQUITY INDEX FUND B-ITALY	0	2.372.341	2.372.341
**D	EURO EX-UK ALPHA TITLS FUND B	0	36.210	36.210
**D	BGI MSCI EUROPE EQUITY INDEX FUND B	0	1.322.165	1.322.165
**D	BGI MSCI EAFE EQUITY INDEX NON-LENDABLE FUND B	0	1.606.365	1.606.365

Aventi diritto:	684	Teste:	17
in proprio:	11	in delega:	673

Assemblea Ordinaria del 14 aprile 2015
(2^ Convocazione del 16 aprile 2015)

LISTA ESITO DELLE VOTAZIONE
Oggetto: **Nomina dei Vice Presidenti del CdA**

FAVOREVOLI

Badge	Ragione Sociale	Proprio	Delega	Totale
**D	BGI MSCI EMU IMI INDEX FUND B	0	4.454	4.454
**D	DEVELOPED EX-FOSSIL FUEL INDEX FUND B	0	13.221	13.221
**D	BLACKROCK MSCI EUROPE EQUITY ESG SCREENED INDEX FUND B	0	47.671	47.671
**D	BLACKROCK MSCI WORLD EQUITY ESG SCREENED INDEX FUND B	0	123.835	123.835
**D	EUROPEEX-CONTROVERSIAL WEAPONS EQUITY INDEX FUND B	0	548.578	548.578
**D	TEACHERS` RETIREMENT SYSTEM OF THE STATE OF ILLINOIS	0	5.580	5.580
**D	BP PENSION FUND	0	829.600	829.600
**D	ARAB BANK FOR ECONOMIC DEVELOPMENT IN AFRICA	0	35.750	35.750
**D	IBM 401K PLUS PLAN	0	704.579	704.579
**D	IBM RETIREMENT PLAN	0	61.921	61.921
**D	STATE OF ALASKA RETIREMENT AND BENEFITS PLANS	0	119.797	119.797
**D	THE REGENTS OF THE UNIVERSITY OF CALIFORNIA	0	12	12
**D	VALIC COMPANY I - INTERNATIONAL EQUITIES FUND	0	231.085	231.085
**D	METROPOLITAN SERIES FUND MORGAN STANLEY EAFE INDEX PORTFOLIO	0	15.254	15.254
**D	STATE OF MINNESOTA	0	92.204	92.204
**D	JOHN HANCOCK INSURANCE COMPANY OF VERMONT	0	21.623	21.623
**D	SPDR MSCI ACWI EX-US ETF	0	57.146	57.146
**D	SPDR S&P WORLD (EX-US) ETF	0	73.592	73.592
**D	SPDR S+P INTERNATIONAL FINANCIAL SECTOR ETF	0	2.887	2.887
**D	CONSOLIDATED EDISON RETIREMENT PLAN	0	26.326	26.326
**D	MORGAN STANLEY INSTITUTIONAL FD TR - GLOBAL STRATEGIST PTF	0	77.333	77.333
**D	THE UNIVERSAL INST F INC - GLOBAL TACT ASSET ALL PTF	0	30.412	30.412
**D	SSGA INTERNATIONAL EQUITIES INDEX TRUST	0	154.423	154.423
**D	SSGA MSCI EAFE INDEX FUND	0	293.657	293.657
**D	TEACHER RETIREMENT SYSTEM OF TEXAS	0	405.326	405.326
**D	SSGA WORLD INDEX EQUITY FUND	0	3.618	3.618
**D	SSGA ITALY INDEX EQUITY FUND	0	785	785
**D	SSGA EUROPE ALPHA EQUITY FUND I	0	367.837	367.837
**D	SSGA EMU INDEX EQUITY FUND	0	21.470	21.470
**D	SSGA FINANCIALS INDEX EQUITY FUND	0	15.958	15.958
**D	SSGA EUROPE INDEX EQUITY FUND	0	5.263	5.263
**D	SSGA WORLD SRI INDEX EQUITY FUND	0	1.036	1.036
**D	ABBEY LIFE ASSURANCE COMPANY LIMITED	0	545.903	545.903
**D	SCOTTISH WIDOWS OVERSEAS GROWTH INV F ICVC - EURO GROWTH F	0	492.702	492.702
**D	STATE STREET TRUSTEES LTD ATF ABERDEEN CAPITAL TRUST	0	124.553	124.553
**D	SCOTTISH WIDOWS INV SOLUTIONS F ICVC- EUROPEAN (EX UK) EQ FD	0	1.807.149	1.807.149
**D	COMMON TRUST ITALY FUND	0	3.853.988	3.853.988
**D	GE INVESTMENTS FUNDS, INC. - TOTAL RETURN FUND	0	152.643	152.643
**D	ISHARES PUBLIC LIMITED COMPANY	0	10.771.949	10.771.949
**D	ISHARES II PUBLIC LIMITED COMPANY	0	13.375.061	13.375.061
**D	ISHARES III PUBLIC LIMITED COMPANY	0	321.395	321.395
**D	ISHARES V PUBLIC LIMITED COMPANY	0	120.720	120.720
**D	ISHARES VI PUBLIC LIMITED COMPANY	0	31.574	31.574

Aventi diritto:	684	Teste:	17
in proprio:	11	in delega:	673

Assemblea Ordinaria del 14 aprile 2015
(2^ Convocazione del 16 aprile 2015)

LISTA ESITO DELLE VOTAZIONE
Oggetto: **Nomina dei Vice Presidenti del CdA**

FAVOREVOLI

Badge	Ragione Sociale	Proprio	Delega	Totale
**D	ISHARES IV PUBLIC LIMITED COMPANY	0	1.865.327	1.865.327
**D	ISHARES VII PLC	0	4.581.645	4.581.645
**D	ISHARES I INVESTK MIT TGV F ISHS ST. EUROPE600 BS UCITS ETF DE	0	2.032.669	2.032.669
**D	BLACKROCK AM DE FOR ISHS EURO STOXX BANKS 30-15 UCITS ETF (DE)	0	8.016.411	8.016.411
**D	BLACKROCK AM DE FOR ISHARES EURO STOXX UCITS ETF (DE)	0	1.455.882	1.455.882
**D	BLACKROCK AM DE FOR ISHS STOXX EUROPE SMALL 200 UCITS ETF (DE)	0	3.243.473	3.243.473
**D	BLACKROCK AM DE FOR ISHARES STOXX EUROPE 600 UCITS ETF (DE)	0	2.943.793	2.943.793
**D	PINEBRIDGE GLOBAL DYNAMIC ASSET ALLOCATION FUND LLC	0	474.423	474.423
**D	EXELON PEACH BOTTOM UNIT 1 QUALIFIED FUND	0	4.272	4.272
**D	MARGARET A. CARGILL FOUNDATION	0	42.044	42.044
**D	NTGI-QM COMMON DAILY EAFE INDEX FUND - NON LENDING	0	247.376	247.376
**D	NTGI-QM COMMON DAILY ALL COUNWD EX-US INV MKT INDEX F NONLEND	0	130.755	130.755
**D	ANNE RAY CHARITABLE TRUST	0	97.495	97.495
**D	ST. JOSEPH HEALTH SYSTEM	0	37.600	37.600
**D	CONTINENTAL GROWTH & VALUE FUND	0	74.960	74.960
**D	HRW TESTAMENTARY TRUST NO. 12	0	45.044	45.044
**D	EXELON CORPORATION NUCLEAR DECOMMISSION TRUST - NON TAX QUAL	0	2.870	2.870
**D	NTGI-QM COMMON DAILY EAFE INDEX FUND - LENDING	0	311.221	311.221
**D	NTGI - QM COMM DAILY ALL COUNTRY WD EX-US EQ INDEX F - LEND	0	124.437	124.437
**D	STATES OF JERSEY COMMON INVESTMENT FUND	0	1.382.068	1.382.068
**D	SHY, LLC	0	45.333	45.333
**D	INTERNATIONAL EQUITY FUND	0	58.787	58.787
**D	HONG KONG SAR GOVERNMENT EXCHANGE FUND	0	3.403.224	3.403.224
**D	HONG KONG SAR GOVERNMENT EXCHANGE FUND	0	635.416	635.416
**D	MICHIGAN CATHOLIC CONFERENCE	0	4.618	4.618
**D	GLOBAL BOND FUND	0	296.460	296.460
**D	K INVESTMENTS SH LIMITED	0	2	2
**D	UNIT NAT RELIEF AND WORKS AG FOR PALEST REF IN THE NEAR EAST	0	18.796	18.796
**D	INTERNATIONAL MONETARY FUND STAFF RETIREMENT PLAN	0	166.865	166.865
**D	BUNTING INTERNATIONAL DEVELOPED EQUITY TE LLC	0	10.684	10.684
**D	DELFINCO, LP	0	44.143	44.143
**D	DYNASTY INVEST, LTD	0	6.073	6.073
**D	EVA VALLEY MA1 LLC	0	60.913	60.913
**D	PYRAMIS GLOBAL EX U.S.INDEX FUND LP	0	268.428	268.428
**D	HASLAM FAMILY INVESTMENT PARTNERSHIP	0	6.933	6.933
**D	LTW GROUP HOLDINGS, LLC	0	52.069	52.069
**D	LTW INVESTMENTS LLC	0	14.153	14.153
**D	LOY PARTNERSHIP, LLC	0	12.609	12.609
**D	CINDY SPRINGS, LLC	0	8.027	8.027
**D	SENTINEL INTERNATIONAL FUND	0	17.600	17.600
**D	FIDELITY SALEM STREET TRUST FIDELITY SERIES GLOBAL EX U.S. INDEX FUND	0	658.101	658.101
**D	ACORN 1998 TRUST	0	4.132	4.132
**D	FORD MOTOR COMPANY DEFINED BENEFIT MASTER TRUST	0	50.591	50.591

Aventi diritto:	684	Teste:	17
in proprio:	11	in delega:	673

Assemblea Ordinaria del 14 aprile 2015
(2^ Convocazione del 16 aprile 2015)

LISTA ESITO DELLE VOTAZIONE
Oggetto: **Nomina dei Vice Presidenti del CdA**

FAVOREVOLI

Badge	Ragione Sociale	Proprio	Delega	Totale
**D	FORD MOTOR COMPANY DEFINED BENEFIT MASTER TRUST	0	133.750	133.750
**D	THE HEALTH FOUNDATION	0	820.600	820.600
**D	HUBBELL INCORPORATED MASTER PENSION TRUST	0	80.635	80.635
**D	JTW TRUST NO. 3 UAD 9/19/02	0	17.057	17.057
**D	JTW TRUST NO. 1 UAD 9/19/02	0	8.850	8.850
**D	JTW TRUST NO. 4 UAD 9/19/02	0	23.567	23.567
**D	JTW TRUST NO. 2 UAD 9/19/02	0	9.358	9.358
**D	MICHIGAN CATHOLIC CONFERENCE MASTER PENSION TRUST	0	17.827	17.827
**D	NORTHERN FUNDS - INTERNATIONAL EQUITY INDEX FUND	0	1.383.846	1.383.846
**D	NORTHERN TRUST GLOBAL INVESTMENTS COLLECTIVE FUNDS TRUST	0	6.356.454	6.356.454
**D	THE TRUSTEES OF THE HENRY SMITH CHARITY	0	134.253	134.253
**D	TRINITY COLLEGE CAMBRIDGE	0	15.550	15.550
**D	NEW ZEALAND SUPERANNUATION FUND	0	300.469	300.469
**D	NEW ZEALAND SUPERANNUATION FUND	0	184.896	184.896
**D	NEW ZEALAND SUPERANNUATION FUND	0	272.172	272.172
**D	A.I.DUPONT TESTAMENTARY TRUST	0	150.018	150.018
**D	FORD MOTOR COMPANY OF CANADA, LIMITED PENSION TRUST	0	37.672	37.672
**D	NAV CANADA PENSION PLAN	0	1.220.979	1.220.979
**D	NAV CANADA PENSION PLAN	0	93.296	93.296
**D	IBM DIVERSIFIED GLOBAL EQUITY FUND	0	141.109	141.109
**D	GARD COMMON CONTRACTUAL FUND	0	106.802	106.802
**D	NAT WESTMINSTER BANK PLC AS TRUSTEE OF FF&P CORE UK EQUITY F	0	397.883	397.883
**D	NAT WEST BANK PLC AS TRUSTEE OF LEGAL GENRAL GLBL GROWTH TST	0	8.183	8.183
**D	NAT WEST BK AS TRUSTEE OF LEGAL & GENERAL EUROPEAN INDEX TR	0	2.349.414	2.349.414
**D	NAT WEST BK PLC AS TRUSTEE OF THE LEGAL & GENERAL INT IND TR	0	153.627	153.627
**D	THS EUROPEAN GROWTH & VALUE FUND	0	184.055	184.055
**D	THS INTERNATIONAL GROWTH & VALUE FUND	0	12.467.828	12.467.828
**D	STICHTING PENSIOENFONDS IBM NEDERLAND	0	43.569	43.569
**D	ACT CHIEF MINISTER, TREAS AND ECO DEV DIR SUPERANN PROV ACC	0	93.952	93.952
**D	ANZ UK STAFF PENSION SCHEME	0	424.188	424.188
**D	BRISTOL-MYERS SQUIBB PENSION PLAN	0	448.965	448.965
**D	BT PENSION SCHEME	0	1.216.235	1.216.235
**D	CHURCH OF ENGLAND INVESTMENT FUND FOR PENSIONS	0	69.601	69.601
**D	BASF UK GROUP PENSION SCHEME	0	163.020	163.020
**D	CIVIL AVIATION AUTHORITY PENSION SCHEME	0	590.257	590.257
**D	GALLAHER COMMON INVESTMENT FUND	0	885.516	885.516
**D	CAPGEMINI UK PENSION PLAN	0	622.652	622.652
**D	STICHTING HEINEKEN PENSIOENFONDS	0	1.116.959	1.116.959
**D	LONDON BOROUGH OF HAMMERSMITH & FULHAM PENSION FUND	0	719.619	719.619
**D	STICHTING PENSIOENFONDS SAGITTARIUS	0	152.451	152.451
**D	THALES UK PENSION SCHEME	0	1.296.976	1.296.976
**D	WHEELS COMMON INVESTMENT FUND	0	87.165	87.165
**D	WHEELS COMMON INVESTMENT FUND	0	75.557	75.557

Aventi diritto:	684	Teste:	17
in proprio:	11	in delega:	673

LISTA ESITO DELLE VOTAZIONE
Oggetto: **Nomina dei Vice Presidenti del CdA**

FAVOREVOLI

Badge	Ragione Sociale	Proprio	Delega	Totale
**D	TREDJE AP-FONDEN	0	1	1
**D	IBM PENSION PLAN	0	297.820	297.820
**D	STICHTING PENSIOENFONDS VAN DE METALEKTRO (PME)	0	880.520	880.520
**D	NORTHERN TRUST UCITS COMMON CONTRACTUAL FUND	0	447.080	447.080
**D	REBUS GROUP PENSION SCHEME	0	463.723	463.723
**D	MUNICIPAL EMPLOYEES` ANNUITY AND BENEFIT FUND OF CHICAGO	0	852	852
**D	HOSKING GLOBAL FUND PLC	0	1.932.439	1.932.439
**D	NORTHERN TRUST UCITS FGR FUND	0	612.910	612.910
**D	ABU DHABI RETIREMENT PENSIONS AND BENEFITS FUND	0	464.663	464.663
**D	SONY UNITED KINGDOM LTD PENSION SCHEME	0	255.612	255.612
**D	FJ[RDE AP-FONDEN	0	1	1
**D	STICHTING DELA DEPOSITARY AND MANAGEMENT	0	93.249	93.249
**D	VERDIPAPIRFONDET KLP AKSJEGLOBAL INDEX 1	0	402.450	402.450
**D	VERDIPAPIRFONDET KLP AKSJEEUROPA INDEKS 1	0	179.594	179.594
**D	KOMMUNAL LANDSPENSJONSKASSE GJENSIDIG FORSIKRINGSSELSKAP	0	374.368	374.368
**D	AXA BELGIUM AFFECTATION OCA IARD	0	9.567.672	9.567.672
**D	BBVA BONO 2007 C FI	0	60.916	60.916
**D	QUEENSLAND INVESTMENT TRUST NO 2	0	83.440	83.440
**D	QIC INTERNATIONAL EQUITIES FUND	0	49.057	49.057
**D	AXA BELGIUM AFFECT OCA VIE 97	0	6.026.880	6.026.880
**D	BNYMTD (UK) AS TRUSTEE OF BLACKROCK CONTINENTAL EUROPE EQUITY TRY TRACKER FUND	0	3.446.279	3.446.279
**D	AXA BELGIUM AT	0	1.641.626	1.641.626
**D	AK STEEL CORPORATION MASTER PENSION TRUST	0	125.471	125.471
**D	PS FTSE RAFI DEVEL MAR EXUS PORT	0	728.149	728.149
**D	STANDARD LIFE INVESTMENTS GLOBAL SICAV	0	2.134.766	2.134.766
**D	MLC LIMITED	0	285	285
**D	POWERSHARES GLOBAL FUNDS IRELAND PUBLIC LIMITED COMPANY	0	113.474	113.474
**D	THE BANK OF KOREA	0	2	2
**D	MAJEDIE ASSET MANAGEMENT (INTERNATIONAL) INVESTMENT COMPANY PLC	0	32.491.935	32.491.935
**D	VOYA INTERNATIONAL INDEX PORTFOLIO	0	8.929	8.929
**D	PRINCIPAL FUNDS INC.-INTERNATIONAL EQUITY INDEX FUND	0	254.128	254.128
**D	DBX TRACKERS MSCI EAFE	0	2.282.354	2.282.354
**D	SEVENTH SWEDISH NATIONAL PENSION FUND - AP7 EQUITY FUND	0	58.727	58.727
**D	STICHTING PENSIOENFONDS VAN DE NEDERLANDSCHE BANK NV	0	37.871	37.871
**D	POWERSHARES GLOBAL FUNDS IRELAND PLC	0	8.601	8.601
**D	MAXIM INTERNATIONAL INDEX PORTFOLIO OF MAXIM SERIES FUND,INC	0	34.336	34.336
**D	MAJEDIE ASSET TORTOISE FUND	0	1.011.121	1.011.121
**D	PENN SERIES DEVELOPED INTERNATIONAL INDEX FUND	0	34.821	34.821
**D	WILMINGTON MULTI-MANAGER INTERNATIONAL FUND	0	1	1
**D	POWERSAHRES S(AND)P INTERNATIONAL DEVELOPED HIGH BETA PORTFOLIO	0	90.314	90.314
**D	MAJEDIE ASSET UK EQUITY FUND	0	17.664.765	17.664.765
**D	MAJEDIE ASSET UK FOCUS FUND	0	4.622.470	4.622.470
**D	UNITED KINGDOM SPECIALIST EQUITY FUND	0	358.121	358.121

Aventi diritto:	684	Teste:	17
in proprio:	11	in delega:	673

Assemblea Ordinaria del 14 aprile 2015
(2^ Convocazione del 16 aprile 2015)

LISTA ESITO DELLE VOTAZIONE
Oggetto: **Nomina dei Vice Presidenti del CdA**

FAVOREVOLI

Badge	Ragione Sociale	Proprio	Delega	Totale
**D	FIRTH RIXSON RETIREMENT BENEFITPLAN	0	355.808	355.808
**D	STANLIB FUNDS LIMITED STANDARD BANK HOUSE	0	143.631	143.631
**D	STANLIB FUNDS LIMITED STANDARD BANK HOUSE	0	314.999	314.999
**D	DREYFUS MANAGER FUNDS I - DREYFUS RESEARCH LONG / SHORT EQUITY FUND	0	1.216.754	1.216.754
**D	MERCER PASSIVE INTERNATIONAL SHARES FUND	0	169.382	169.382
**D	ADEPT INVESTMENT MANAGEMENT PLC	0	43.559	43.559
**D	MILLIKEN (AND) COMPANY	0	13.369	13.369
**D	DEUTSCHE X-TRACKERS MSCI ALL WORLD EX US HEDGED EQUITY ETF	0	10.275	10.275
**D	UNIVERSITY OF NEWCASTLE UPON TYNE RETIREMENT BENEFITS PLAN(1971)	0	334.161	334.161
**D	DB X TRACKERS MSCI EUROPE EQUITY	0	945.942	945.942
**D	MAJEDIE INSTITUTIONAL TRUST	0	1.429.238	1.429.238
**D	THE UNIVERSITY OF NEWCASTLE UPON TYNE DEVELOPMENT TRUST	0	124.148	124.148
**D	INVESTIN PRO F.M.B.A., GLOBAL EQUITIES I	0	455	455
**D	UNIVERSITY OF NEWCASTLE UPON TYNE INVESTMENT FUNDS	0	224.809	224.809
**D	FIDELITY CONCORD STREET TRUST SPARTAN INTERNATIONAL INDEX FUND	0	303.933	303.933
**D	PENSIONDANMARK PENSIONSFORSIKRINGSAKTIESELSKAB	0	33.925	33.925
**D	UNIVERSAL SHIPOWNERS MARINE INSURANCE ASSOCIATION LIMITED	0	14.236	14.236
**D	DREYFUS OPPORTUNITY FUNDS - DREYFUS STRATEGIC BETA GLOBAL EQUITY	0	559	559
**D	NUCLEAR LIABILITIES FUND LIMITED	0	99.060	99.060
**D	ALPS STOXX EUROPE 600 ETF	0	2.952	2.952
**D	DEUTSCHE X-TRACKERS MSCI EMU HEDGED EQUITY ETF	0	8.688	8.688
**D	DREYFUS INDEX FUNDS INC DREYFUS INTERNATIONAL STC	0	181.114	181.114
**D	STG PFDS V.D. GRAFISCHE	0	788.623	788.623
**D	STG PFDS AHOLD	0	1	1
**D	ST. SPOORWEGPFDS MANDAAT BLACKROCK	0	93.304	93.304
**D	STG PFDS ACHMEA MANDAAT BLACKROCK	0	154.809	154.809
**D	STG BEDRIJFSTAKPFDS V H	0	50.104	50.104
**D	STG BPF VD DETAILHANDEL MND BLACKROCK MSCI EMEA	0	412	412
**D	TOBAM ANTI-BENCHMARK EURO EQUITY FUND	0	1.553.134	1.553.134
**D	TOBAM ANTI-BENCHMARK WORLD EQUITY	0	2.270	2.270
**D	TOBAM ANTI-BENC.ALL COUNTRIES WORLD	0	762	762
**D	AMUNDI FUNDS INDEX EQUITY EURO	0	197.995	197.995
**D	AMUNDI FUNDS INDEX EUROPE ACCOUNT	0	379.516	379.516
**D	AMUNDI SIF EUROPEAN EQUITY INDEX FUND	0	9.756	9.756
**D	STRUCTURA - SMART EURO EQUITIES	0	526.417	526.417
**D	AMUNDI SIF GLOBAL ETHICAL EQUITIES	0	52.956	52.956
**D	FONDACO ROMA EURO BALANCED CORE	0	199	199
**D	SPDR EUROPE PUBLIC LIMITED COMPANY	0	116.007	116.007
**D	CAAM ACTIONS DURABLES	0	184.979	184.979
**D	ASSURDIX	0	7.851	7.851
**D	FCP CPR CONSOMMATEUR ACTIONNAIRE	0	34.870	34.870
**D	ATOUT EUROPE SMART BETA	0	278	278
**D	FCP AMUNDI ACTIONS INTERNATIONALES	0	189	189

Aventi diritto:	684	Teste:	17
in proprio:	11	in delega:	673

Assemblea Ordinaria del 14 aprile 2015
(2^ Convocazione del 16 aprile 2015)

LISTA ESITO DELLE VOTAZIONE
Oggetto: **Nomina dei Vice Presidenti del CdA**

FAVOREVOLI

Badge	Ragione Sociale	Proprio	Delega	Totale
**D	ESSOR EUROPE	0	1.151.406	1.151.406
**D	GRD 10 THS	0	1.292.289	1.292.289
**D	FCP RSI EURO P	0	1.034.782	1.034.782
**D	FCP ICARE	0	55.190	55.190
**D	VILLIERS ALTO	0	74.885	74.885
**D	FCP AMUNDI HORIZON	0	47.352	47.352
**D	IBM H	0	67.674	67.674
**D	R PHARMA DVSF	0	478.504	478.504
**D	FCP BOURBON 1	0	600.000	600.000
**D	FCP CURIE INVESTISSEMENTS	0	214.000	214.000
**D	IBM FRANCE	0	60.000	60.000
**D	FCP CARPIMKO EUROPE	0	212.562	212.562
**D	BANCO BILBAO VIZCAYA	0	8.208.123	8.208.123
**D	THE PASSIVE GLOBAL SHARE TRUST	0	312.298	312.298
**D	BLACKROCK LIFE LIMITED	0	3.021.535	3.021.535
**D	MINISTER FOR FINANCE (ISIF MANAGED AND CONTROLLED BY NTMA)	0	34.736	34.736
**D	ESB GENERAL EMPLOYEES SUPERANNUATION SCHEME	0	289.285	289.285
**D	STICHTING CZ FUND DEPOSITARY	0	84.534	84.534
**D	MELLON BANK N.A. - GLOBAL CUSTODY	0	215.994	215.994
**D	INTERNATIONAL BANK FOR RECONSTRUCTION AND DEVELOPMENT	0	22.671	22.671
**D	STICHTING PENSIOENFONDS HORECA & CATERING	0	344.270	344.270
**D	ST BEDRIJFSTAKPFD V/H SCHILDERS-AFW- GLASZE	0	59.230	59.230
**D	MAJEDIE INVESTMENTS PLC	0	391.877	391.877
**D	CF INTERNATIONAL STOCK INDEX FUND ONE	0	1	1
**D	DT INTERNATIONAL STOCK INDEX FUND ONE	0	302.345	302.345
**D	PACIFIC GAS AND ELECTRIC QUALIFIED CPUC DECOMMISSIONING TRUST	0	90.000	90.000
**D	ENHANCED RAFI INTERNATIONAL, L.P	0	166.006	166.006
**D	SOUTHERN CALIFORNIA EDISON NUCLEAR FACILITIES CPUC DECOMMISSIONI	0	140.859	140.859
**D	FLORIDA GLOBAL EQUITY FUND LLC	0	25.187	25.187
**D	AZL INTERNATIONAL INDEX FUND	0	5.990	5.990
**D	BELLSOUTH CORPORATION RFA VEBA TRUST	0	1	1
**D	CASEY FAMILY PROGRAMS	0	112.974	112.974
**D	COMMONWEALTH OF PENNSYLVANIA STATE EMPLOYEES RETIREMENT SYSTEM.	0	679	679
**D	THE STATE OF CONNECTICUT ACTINGTHROUGH ITS TREASURER	0	721.388	721.388
**D	BNY MELLON EMPLOYEE BENEFIT COLLECTIVE INVESTMENT FUND PLAN	0	1	1
**D	COUNTY EMPLOYEES ANNUITY AND BENEFIT FUND OF COOK COUNTY	0	1	1
**D	EVANGELICAL LUTHERAN CHURCH IN AMERICA BOARD OF PENSIONS	0	2	2
**D	BNY MELLON EMPLOYEE BENEFIT COLLECTIVE INVESTMENT FUND PLAN	0	724.290	724.290
**D	FIRE AND POLICE PENSION ASSOCIATION OF COLOR	0	117.710	117.710
**D	FLORIDA RETIREMENT SYSTEM .	0	2	2
**D	LAWRENCE LIVERMORE NATIONAL SECURITY, LLC AND LOS ALAMOS NATIONAL SECURITY, LLC DEFINED BENE	0	46.657	46.657
**D	LVIP SSGA INTERNATIONAL INDEX FUND	0	637.089	637.089
**D	LOUISIANA STATE EMPLOYEES` RETIREMENT SYSTEM	0	1	1

Aventi diritto:	684	Teste:	17
in proprio:	11	in delega:	673

Assemblea Ordinaria del 14 aprile 2015
(2^ Convocazione del 16 aprile 2015)

LISTA ESITO DELLE VOTAZIONE
Oggetto: **Nomina dei Vice Presidenti del CdA**

FAVOREVOLI

Badge	Ragione Sociale	Proprio	Delega	Totale
**D	TEACHERS` RETIREMENT SYSTEM OF LOUISIANA	0	1	1
**D	BNY MELLON EMPLOYEE BENEFIT COLLECTIVE INVESTMENT FUND PLAN	0	1	1
**D	EMPLOYEE RETIREMENT INCOME PLANTRUST OF 3M COM	0	1	1
**D	MANVILLE PERSONAL INJURY SETTLEMENT TRUST	0	28.901	28.901
**D	MERCY INVESTMENT SERVICES	0	1	1
**D	PUBLIC EMPLOYEES RETIREMENT SYSTEM OF MISSISSIPI	0	1	1
**D	MINISTRY OF FINANCE OF THE REPUBLIC OF KAZAKHST	0	178.640	178.640
**D	MINISTRY OF FINANCE OF THE REPUBLIC OF KAZAKHST	0	218.125	218.125
**D	TREASURER OF THE STATE OF NORTHCAROLINAEQUITY INVESTMENT FUND POOLED	0	673.490	673.490
**D	TREASURER OF THE STATE OF NORTHCAROLINAEQUITY INVESTMENT FUND POOLED	0	12.139.490	12.139.490
**D	PUBLIC EMPLOYEES RETIREMENT SYSTEM OF NEVADA	0	2	2
**D	RETIREMENT BENEFITS INVESTMENT FUND	0	16.129	16.129
**D	NEW YORK STATE DEFERRED COMPENSATION PLAN	0	44.458	44.458
**D	BELL ATLANTIC MASTER TRUST	0	1	1
**D	POINT BEACH UNIT 1 AND UNIT 2 NQ TRUST-ACCOUNTING MECHANISM	0	11.172	11.172
**D	PENSION RESERVES INVESTMENT TRUST FUND	0	33	33
**D	INDIANA PUBLIC EMPLOYEES RETIREMENT FUND	0	1	1
**D	PUBLIC EMPLOYEE RETIREMENT SYSTEM OF IDAHO	0	186.189	186.189
**D	ARIZONA PSPRS TRUST	0	1	1
**D	PARADE STREET INTERNATIONAL GROWTH AND VALUE POOL	0	15.180	15.180
**D	THE ROCKEFELLER FOUNDATION	0	83.519	83.519
**D	AT&T UNION WELFARE BENEFIT TRUST	0	1	1
**D	SEMPRA ENERGY PENSION MASTER TRUST	0	170.384	170.384
**D	SHELL PENSION TRUST .	0	1	1
**D	STATE OF WISCONSIN INVESTMENT BOARD	0	129.371	129.371
**D	TD EMERALD INTERNATIONAL EQUITYINDEX FUND	0	19.955	19.955
**D	TD INTERNATIONAL INDEX FUND	0	1	1
**D	TD EUROPEAN INDEX FUND .	0	1	1
**D	PUBLIC SECTOR PENSION INVESTMENT BOARD	0	1	1
**D	TEXAS EDUCATION AGENCY .	0	1	1
**D	IMPERIAL INTERNATIONAL EQUITY POOL	0	1	1
**D	UPS GROUP TRUST	0	1	1
**D	FINANCIAL INVESTORS TRUST REDMONT RESOLUTE FUND II	0	128.029	128.029
**D	VIRGINIA RETIREMENT SYSTEM .	0	74.895	74.895
**D	CIBC INTERNATIONAL INDEX FUND	0	983	983
**D	CIBC EUROPEAN INDEX FUND .	0	2	2
**D	CIBC POOLED INTERNATIONAL EQUITY INDEX FUND	0	21.901	21.901
**D	ALASKA PERMANENT FUND CORPORATION	0	48.832	48.832
**D	ALASKA PERMANENT FUND CORPORATION	0	1	1
2276	MARCHETTI BEATRICE	16	0	16
2280	MARTINELLI ROBERTO	97	0	97
2281	BIANCHINI GIULIANO	184	0	184
2286	PARMIGGIANI SARA	0	0	0

Aventi diritto:	684	Teste:	17
in proprio:	11	in delega:	673

Assemblea Ordinaria del 14 aprile 2015
(2^ Convocazione del 16 aprile 2015)

LISTA ESITO DELLE VOTAZIONE
Oggetto: **Nomina dei Vice Presidenti del CdA**

FAVOREVOLI

Badge	Ragione Sociale	Proprio	Delega	Totale
DE*	FINTECH EUROPE S.A.R.L.	0	230.245.379	230.245.379
DE*	QUEEN STREET FUND LIMITED	0	573.329	573.329
DE*	QUEEN STREET FUND LIMITED.	0	2.704.217	2.704.217
DE*	UBS LIMITED	0	99.052.830	99.052.830
2681	CARRARO SARA	0	0	0
DE*	MILLENIUM PARTECIPAZIONI S.R.L.	0	84.200.800	84.200.800
2849	PERFERI FABIO	8.760	0	8.760
3064	NOCERA MARCELLO	65.000	188.800	253.800
3127	VANNI GRAZIANO	6.792	0	6.792
564	MORGANTINI MARINO	6.419	0	6.419
568	ROMAGNOLI GIUSEPPE	7.448	0	7.448
894	GRANATA ENRICO	0	0	0
DE*	FONDAZIONE MONTE DEI PASCHI DI SIENA	0	127.912.863	127.912.863
932	MAUGINI GIORGIO	0	47	47

Totale voti	1.517.523.400
Percentuale votanti %	98,585420
Percentuale Capitale %	29,659323

Aventi diritto:	684	Teste:	17
in proprio:	11	in delega:	673

Assemblea Ordinaria del 14 aprile 2015
(2^ Convocazione del 16 aprile 2015)

C1
34001
16268

ESITO VOTAZIONE

Oggetto : **Determinazione dei compensi del CdA**

Sono presenti alla votazione:

n° 836 aventi diritto al voto per

n° 1.539.298.030 azioni, di cui n° 1.539.298.030 ammesse al voto,

pari al 30,084899% del capitale sociale rappresentato da azioni con diritto di voto nell'assemblea straordinaria.

La votazione ha dato il seguente esito:

		% Azioni Rappresentate (Quorum deliberativo)	% Azioni Ammesse al voto	%Cap. Soc.
Favorevoli	1.335.462.541	86,757893	86,757893	26,101025
Contrari	191.629.833	12,449170	12,449170	3,745320
Sub Totale	1.527.092.374	99,207063	99,207063	29,846345
Astenuti	10.637.270	0,691047	0,691047	0,207901
Non Votanti	1.568.386	0,101890	0,101890	0,030653
Sub totale	12.205.656	0,792937	0,792937	0,238554
Totale	1.539.298.030	100,000000	100,000000	30,084899

Ai sensi dell'art. 135-undecies del TUF **non sono computate** ai fini del calcolo della maggioranza e del capitale richiesto per l'approvazione della delibera numero **0** azioni pari al **0,000000%** delle azioni rappresentate in aula.

Aventi diritto al voto in proprio: 27
Aventi diritto al voto in delega: 809
Teste: 36 Aventi diritto al voto. :836

Assemblea Ordinaria del 14 aprile 2015
(2^ Convocazione del 16 aprile 2015)

LISTA ESITO DELLE VOTAZIONE
Oggetto: **Determinazione dei compensi del CdA**

CONTRARI

Badge	Ragione Sociale	Proprio	Delega	Totale
1442	ACCIUGHI GIANNI	5.256	0	5.256
1481	PISANU PIERO	10.000	0	10.000
1565	DE CICCO CLAUDIO	24	0	24
2028	BARNI MARIO	154.834	0	154.834
2235	CARLESI STEFANIA	0	0	0
**D	HENDERSON STRATEGIC INVESTMENT FUNDS	0	103.906	103.906
**D	FCP ERAFP ACT IND11	0	2.034.857	2.034.857
**D	FCP ERAFP ACT EUR5 RO	0	6.000.000	6.000.000
**D	FCP ERAFP ACT EUR6	0	4.441.701	4.441.701
**D	WHOLESALE GLOBAL EQUITY INDEX FUND	0	39.112	39.112
**D	ENHANCED INDEX INTERNATIONAL SHARE FUND	0	416.925	416.925
**D	ETHOS SERVICES S.A.	0	87.442	87.442
**D	SHELL TRUST (BERMUDA) LIMITED AS TRUSTEE	0	70.592	70.592
**D	SHELL TRUST (BERMUDA) LTD AS TRUSTEE OF THE SHELL OVERSEAS C.P. FUND	0	229.163	229.163
**D	LABOR PENSION FUND SUPERVISORY COMMITTEE	0	181.460	181.460
**D	H.E.S.T. AUSTRALIA LIMITED	0	44.893	44.893
**D	UBS GLOBAL ASSET MANAGEMENT LIFE LTD	0	175.233	175.233
**D	THE AGA RANGEMASTER COMMINGLED FUND	0	328.998	328.998
**D	ONEPATH GLOBAL SHARES - LARGE CAP (UNHEDGED) INDEX POOL	0	125.510	125.510
**D	SHELL FOUNDATION	0	55.963	55.963
**D	AXA EQUITABLE LIFE INSURANCE CO	0	63.761	63.761
**D	WYOMING RETIREMENT SYSTEM	0	3.648	3.648
**D	EQ ADVISORS TRUST - ATM INTERNATIONAL PORTFOLIO	0	173.555	173.555
**D	STICHTING SHELL PENSIOENFONDS	0	96.046	96.046
**D	THE BARCLAYS BANK UK RETIREMENT FUND	0	3.268.178	3.268.178
**D	EQ ADVISORS TRUST ALLIANCEBERNSTEIN INTL	0	132.069	132.069
**D	NEW MEXICO STATE INVESTMENT COUNCIL	0	81.587	81.587
**D	MARATHON SERVICE GB LIMITED AND LIFE ASSURANCE SCHEME CAPITAL HOUSE	0	503.568	503.568
**D	FONDS DE SOLIDARITE DES TRAV.QUEBEC FTQ	0	93.371	93.371
**D	PERSIMMON PLC PENS&LIFE ASSURANCE SCHEME	0	530.716	530.716
**D	ISLE OF WIGHT COUNCIL PENSION FD	0	620.636	620.636
**D	FCP BNP ACTION EUROPE	0	25.185	25.185
**D	FCP BNP PARIBAS ACTIONS EUROLAND	0	69.730	69.730
**D	PARWORLD	0	296.945	296.945
**D	STANDARD LIFE INVESTMENTS GLOBAL ABSOLUTE RETURN STRATEGIES MASTER FUND LTD	0	623.277	623.277
**D	CITIBANK INTERNATIONAL PLC AS TRUSTEE OF STANDARD LIFE INVESTMENTS GLOBAL ABSOLUTE RETURN STRATEGIES FUND		0	7.042.553
	7.042.553			
**D	LEGAL AND GENERAL ASSURANCE PENSIONS MANAGEMENT LIMITED	0	1.783.995	1.783.995
**D	LEGAL AND GENERAL ASSURANCE SOCIETY LIMITED	0	450.001	450.001
**D	LAZARD ASSET MANAGEMENT LTD.	0	33.416	33.416
**D	COLONIAL FIRST STATE INVESTEMENT LIMITED	0	232.124	232.124
**D	JOHN HANCOCK VARIABLE INSURANCE TRUST INTERNATIONAL EQUITY INDEX TRUST	0	13.842	13.842
**D	NATIONAL COUNCIL FOR SOCIAL SECURITY FUND	0	52.863	52.863

Aventi diritto: 14 Teste: 11
in proprio: 10 in delega: 304

Assemblea Ordinaria del 14 aprile 2015
(2^ Convocazione del 16 aprile 2015)

LISTA ESITO DELLE VOTAZIONE
Oggetto: **Determinazione dei compensi del CdA**

CONTRARI

Badge	Ragione Sociale	Proprio	Delega	Totale
**D	AEGON CUSTODY B.V	0	52.826	52.826
**D	STATE TEACHERS RETIREMENT SYSTEM OF OHIO	0	2.704.142	2.704.142
**D	STICHTING PGGM DEPOSITARY	0	200.214	200.214
**D	UBS (LUX) STRATEGY XTRA SICAV	0	215	215
**D	UBS FUND MANAGEMENT (SWITZERLAND) AG	0	1.507.057	1.507.057
**D	PUTNAM SELECT GLOBAL EQUITY FUND LP	0	2.065	2.065
**D	FOCUSED SICAV GLOBAL EQUITY STRATEGY (USD)	0	30.050	30.050
**D	UBS FUND MANAGEMENT(LUXEMBOURG) SA	0	809	809
**D	WILLIAM BEAUMONT HOSPITAL EMPLOYEES` RETIREMENT PLAN	0	59.389	59.389
**D	WILLIAM BEAUMONT HOSPITAL	0	31.800	31.800
**D	ARKWRIGHT, LLC	0	7.411	7.411
**D	CONOCOPHILLIPS PENSION PLAN	0	137.542	137.542
**D	COCA COLA ENTERPRISE PENSION SCHEME	0	1.062.525	1.062.525
**D	FAMILY INVESTMENTS CHILD TRUST FUND	0	114.418	114.418
**D	AMEC STAFF PENSION SCHEME	0	1.182.005	1.182.005
**D	FAMILY INVESTMENTS GLOBAL ICVC FAMILY BALANCED INT FUND	0	115.000	115.000
**D	HSBC AS TRUSTEE FOR SSGA EUROPE EX UK EQUITY TRACKER FUND	0	111.507	111.507
**D	MANAGED PENSION FUNDS LIMITED	0	1.881.744	1.881.744
**D	CGE INVESTMENTS (NO. 2) S.A.R.L.	0	1.514	1.514
**D	JOHN HANCOCK VAR INS TRUST STRATEGIC EQUITY ALLOCATION TRUST	0	111.400	111.400
**D	JOHN HANCOCK FUNDS II STRATEGIC EQUITY ALLOCATION FUND	0	60.748	60.748
**D	JOHN HANCOCK FUNDS II GLOBAL ABSOLUTE RETURN STRATEGIES FUND	0	1.721.827	1.721.827
**D	ELECTRONIC DATA SYSTEMS 1994 PENSION SCHEME	0	269.222	269.222
**D	ELECTRONIC DATA SYSTEMS LTD RETIREMENT PLAN	0	607.692	607.692
**D	JOHNSON & JOHNSON UK GROUP RETIREMENT PLAN	0	497.893	497.893
**D	INTERNATIONAL EXPATRIATE BENEFIT MASTER TRUST	0	23.515	23.515
**D	INTERNATIONAL MONETARY FUND	0	34.427	34.427
**D	ALLIANCEBERNSTEIN GLOBAL RISK ALLOCATION FUND INC	0	15.438	15.438
**D	THE ALLIANCEBERNSTEIN POOLING PTF - ALLIANCEB VOL MNGM PTF	0	100.051	100.051
**D	JOHN HANCOCK LIFE AND HEALTH INSURANCE COMPANY	0	201.994	201.994
**D	SISTERS OF MERCY OF NORTH CAROLINA FOUNDATION INC	0	11.014	11.014
**D	BRUNSWICK UNIT 1 QUALIFIED NUCLEAR DECOMMISSIONING FUND	0	896	896
**D	HARRIS UNIT 1 QUALIFIED NUCLEAR DECOMMISSIONING FUND	0	13.140	13.140
**D	BRUNSWICK UNIT 2 QUALIFIED NUCLEAR DECOMMISSIONING FUND	0	11.952	11.952
**D	THE MASTER TRUST BK OF JP LTD: HITACHI FOREIGN EQ INDEX MF	0	83.625	83.625
**D	SPDR S+P WORLD EX AUSTRALIA FUND	0	5.989	5.989
**D	PENSION FUND OF SUMITOMO MITSUI BANKING CORPORATION	0	36.482	36.482
**D	GENERAL MOTORS HOURLY-RATE EMPLOYEES PENSION TRUST	0	38.773	38.773
**D	JP TR SERV BK LTD ATF MATB MSCI KOKUSAI INDEX MOTHER F	0	193.900	193.900
**D	ENERGY INSURANCE MUTUAL LIMITED	0	21.830	21.830
**D	UNITED TECHNOLOGIES CORPORATION EMPLOYEE SAVINGS PLAN	0	305.946	305.946
**D	THE WALT DISNEY COMPANY RETIREMENT PLAN MASTER TRUST	0	23.699	23.699
**D	AMERICAN HEART ASSOCIATION	0	5.680	5.680

Aventi diritto:	314	Teste:	11
in proprio:	10	in delega:	304

Assemblea Ordinaria del 14 aprile 2015
(2^ Convocazione del 16 aprile 2015)

LISTA ESITO DELLE VOTAZIONE
Oggetto: **Determinazione dei compensi del CdA**

CONTRARI

Badge	Ragione Sociale	Proprio	Delega	Totale
**D	MET INVESTOR SERIES TRUST-ALLIANC GLOBAL DYNAMIC ALL PTF	0	20.861	20.861
**D	COMBUSTION ENGINEERING 524(G) ASBESTOS PI TRUST	0	9.505	9.505
**D	CENTRAL PROVIDENT FUND BOARD	0	72.726	72.726
**D	FONDS DE PLAC DES RCR DES DIVISIONS GESCA-ACTIONS ETRANGERES	0	227.450	227.450
**D	CAISSE DE DEPOT ET PLACEMENT DU QUEBEC	0	5.861	5.861
**D	THE REGENTS OF THE UNIVERSITY OF CALIFORNIA	0	199.513	199.513
**D	VALIC COMPANY I - GLOBAL SOCIAL AWARENESS FUND	0	29.511	29.511
**D	FLORIDA POWER CORPORATION NUCLEAR DECOMMISSIONING TRUST	0	7.130	7.130
**D	RUSSELL INVESTMENT COMPANY SELECT INTERNATIONAL EQUITY FUND	0	195.033	195.033
**D	TRANSAMERICA ALLIANCEBERNSTEIN DYNAMIC ALLOCATION VP	0	20	20
**D	ING DIRECT STREETWISE BALANCED INCOME PORTFOLIO	0	7.125	7.125
**D	ING DIRECT STREETWISE BALANCED PORTFOLIO	0	46.607	46.607
**D	ING DIRECT STREETWISE BALANCED GROWTH PORTFOLIO	0	39.784	39.784
**D	ING DIRECT STREETWISE EQUITY GROWTH PORTFOLIO	0	21.573	21.573
**D	STATE FARM MUTUAL FUND TRUST, INTERNATIONAL INDEX FUND	0	87.165	87.165
**D	MM MSCI EAFE INTERNATIONAL INDEX FUND	0	94.038	94.038
**D	SEASONS SERIES TRUST INTERNATIONAL EQUITY PORTFOLIO	0	76.956	76.956
**D	RUSSELL INVESTMENT COMPANY IV PLC	0	1.677.641	1.677.641
**D	STATE STREET GLOBAL EQUITY EX-US INDEX PORTFOLIO	0	21.023	21.023
**D	KP INTERNATIONAL EQUITY FUND	0	107.246	107.246
**D	CAYMAN ISLANDS CHAMBER OF COMMERCE PENSION PLAN	0	306.610	306.610
**D	SPDR MSCI ACWI IMI ETF	0	3.802	3.802
**D	SPDR MSCI EAFE QUALITY MIX ETF	0	1.725	1.725
**D	SPDR MSCI WORLD QUALITY MIX ETF	0	1.318	1.318
**D	SPDR MSCI ACWI LOW CARBON TARGET ETF	0	8.534	8.534
**D	ALLIANCEBERNSTEIN INTERNATIONAL ALL-COUNTRY PASSIVE SERIES	0	58.776	58.776
**D	RUSSELL INVESTMENT COMPANY PLC	0	1.671.152	1.671.152
**D	NORTHROP GRUMMAN CORPORATION VEBA MASTER TRUST I	0	13.970	13.970
**D	CITY OF NEW YORK GROU? TRUST	0	24.015	24.015
**D	CITY OF NEW YORK GROU? TRUST	0	850	850
**D	THE PHILLIPS 66 UK PENSION PLAN	0	39.277	39.277
**D	WESTPAC INTERNATIONAL SHARE INDEX TRUST	0	129.999	129.999
**D	INTEL CORPORATION RETIREE MEDICAL PLAN TRUST	0	43.800	43.800
**D	STATE PUBLIC SECTOR SUPERANNUATION SCHEME	0	62.501	62.501
**D	LONDON BOROUGH OF LAMBETH PENSION SCHEME	0	919.263	919.263
**D	RIO TINTO PENSION FUND	0	638.457	638.457
**D	FLOURISH INVESTMENT CORPORATION	0	1.983.706	1.983.706
**D	SAL PENSION SCHEME	0	47.257	47.257
**D	SSGA MSCI ACWI EX-USA INDEX NON-LENDING DAILY TRUST	0	108.422	108.422
**D	STATE STREET GLOBAL ADVISORS EXEMPT UNIT TRUST	0	54.541	54.541
**D	SSGA SPDR ETFS EUROPE I PUBLIC LIMITED COMPANY	0	352.985	352.985
**D	SSGA SPDR ETFS EUROPE II PUBLIC LIMITED COMPANY	0	770.905	770.905
**D	STATE STREET GLOBAL ADVISORS GROSS ROLL UP UNIT TRUST	0	119.068	119.068

Aventi diritto: 314 Teste: 11
in proprio: 10 in delega: 304

Assemblea Ordinaria del 14 aprile 2015
(2^ Convocazione del 16 aprile 2015)

LISTA ESITO DELLE VOTAZIONE
Oggetto: **Determinazione dei compensi del CdA**

CONTRARI

Badge	Ragione Sociale	Proprio	Delega	Totale
**D	CALIFORNIA STATE TEACHERS RETIREMENT SYSTEM	0	169.862	169.862
**D	UBS IQ MSCI EUROPE ETHICAL ETF	0	1.002	1.002
**D	UBS (IRL) ETF PLC	0	26.965	26.965
**D	WELLS FARGOMASTER TRUST DIVERSIFIED STOCK PORTFOLIO	0	13.869	13.869
**D	WASHINGTON STATE INVESTMENT BOARD	0	24	24
**D	NEW YORK STATE TEACHERS RETIREMENT SYSTEM	0	12	12
**D	MANULIFE ASSET MANAGEMENT INTERNATIONAL EQUITY INDEX POOLED F	0	95.677	95.677
**D	SPDR EURO STOXX SMALL CAP ETF	0	100.877	100.877
**D	SS BK AND TRUST COMPANY INV FUNDS FOR TAXEXEMPT RETIREMENT PL	0	13.923.938	13.923.938
**D	SSGA INTERNATIONAL ALPHA NON-LENDING QP COMMON TRUST FUND	0	132.702	132.702
**D	SSGA RUSSELL FD GL EX-US INDEX NONLENDING QP COMMON TRUST FUND	0	147.884	147.884
**D	SSGA FTSE RAFI DEVELOPED 1000 INDEX NON-LENDING COMMON TR F	0	214.110	214.110
**D	SSGA MSCI EAFE FINANCIALS INDEX NONLENDING COMMON TRUST FUND	0	105.086	105.086
**D	SSGA MSCI EUROPE SCREENED INDEX NON-LENDING COMMON TRUST FUND	0	302.814	302.814
**D	MSCI EAFE PROV SCREENED INDEX NON - LENDING COMMON TR FUND	0	44.600	44.600
**D	STATE STREET GLOBAL ADVISORS LUXEMBOURG SICAV	0	11.868	11.868
**D	MARCH FUND	0	16.863	16.863
**D	UBS ETF	0	5.791.098	5.791.098
**D	TEACHERS` RETIREMENT SYSTEM OF THE STATE OF ILLINOIS	0	5.580	5.580
**D	RUSSELL INVESTMENT COMPANY II PLC	0	540.528	540.528
**D	IBM 401K PLUS PLAN	0	704.579	704.579
**D	STATE OF ALASKA RETIREMENT AND BENEFITS PLANS	0	119.797	119.797
**D	RUSSELL INVESTMENT COMPANY - RUSSELL INTERN DEVELOPED MKT F	0	113.791	113.791
**D	THE REGENTS OF THE UNIVERSITY OF CALIFORNIA	0	12	12
**D	VALIC COMPANY I - INTERNATIONAL EQUITIES FUND	0	231.085	231.085
**D	STATE OF MINNESOTA	0	92.204	92.204
**D	JOHN HANCOCK INSURANCE COMPANY OF VERMONT	0	21.623	21.623
**D	SPDR MSCI ACWI EX-US ETF	0	57.146	57.146
**D	SPDR S&P WORLD (EX-US) ETF	0	73.592	73.592
**D	SPDR S+P INTERNATIONAL FINANCIAL SECTOR ETF	0	2.887	2.887
**D	ONTARIO TEACHERS PENSION PLAN BOARD	0	529.724	529.724
**D	SSGA INTERNATIONAL EQUITIES INDEX TRUST	0	154.423	154.423
**D	SSGA MSCI EAFE INDEX FUND	0	293.657	293.657
**D	TEACHER RETIREMENT SYSTEM OF TEXAS	0	405.326	405.326
**D	SSGA WORLD INDEX EQUITY FUND	0	3.618	3.618
**D	SSGA ITALY INDEX EQUITY FUND	0	785	785
**D	SSGA EUROPE ALPHA EQUITY FUND I	0	367.837	367.837
**D	SSGA EMU INDEX EQUITY FUND	0	21.470	21.470
**D	SSGA FINANCIALS INDEX EQUITY FUND	0	15.958	15.958
**D	SSGA EUROPE INDEX EQUITY FUND	0	5.263	5.263
**D	SSGA WORLD SRI INDEX EQUITY FUND	0	1.036	1.036
**D	COMMON TRUST ITALY FUND	0	3.853.988	3.853.988
**D	EXELON PEACH BOTTOM UNIT 1 QUALIFIED FUND	0	4.272	4.272

Aventi diritto: 314 Teste: 11
in proprio: 10 in delega: 304

Assemblea Ordinaria del 14 aprile 2015
(2^ Convocazione del 16 aprile 2015)

LISTA ESITO DELLE VOTAZIONE
Oggetto: **Determinazione dei compensi del CdA**

CONTRARI

Badge	Ragione Sociale	Proprio	Delega	Totale
**D	NTGI-QM COMMON DAILY EAFE INDEX FUND - NON LENDING	0	247.376	247.376
**D	NTGI-QM COMMON DAILY ALL COUNWD EX-US INV MKT INDEX F NONLEND	0	130.755	130.755
**D	ST. JOSEPH HEALTH SYSTEM	0	37.600	37.600
**D	HRW TESTAMENTARY TRUST NO. 12	0	45.044	45.044
**D	EXELON CORPORATION NUCLEAR DECOMMISSION TRUST - NON TAX QUAL	0	2.870	2.870
**D	NTGI-QM COMMON DAILY EAFE INDEX FUND - LENDING	0	311.221	311.221
**D	NTGI - QM COMM DAILY ALL COUNTRY WD EX-US EQ INDEX F - LEND	0	124.437	124.437
**D	STATES OF JERSEY COMMON INVESTMENT FUND	0	1.382.068	1.382.068
**D	INTERNATIONAL EQUITY FUND	0	58.787	58.787
**D	HONG KONG SAR GOVERNMENT EXCHANGE FUND	0	635.416	635.416
**D	MICHIGAN CATHOLIC CONFERENCE	0	4.618	4.618
**D	UNIT NAT RELIEF AND WORKS AG FOR PALEST REF IN THE NEAR EAST	0	18.796	18.796
**D	INTERNATIONAL MONETARY FUND STAFF RETIREMENT PLAN	0	166.865	166.865
**D	DYNASTY INVEST, LTD	0	6.073	6.073
**D	LTW GROUP HOLDINGS, LLC	0	52.069	52.069
**D	LTW INVESTMENTS LLC	0	14.153	14.153
**D	LOY PARTNERSHIP, LLC	0	12.609	12.609
**D	CINDY SPRINGS, LLC	0	8.027	8.027
**D	ACORN 1998 TRUST	0	4.132	4.132
**D	FORD MOTOR COMPANY DEFINED BENEFIT MASTER TRUST	0	50.591	50.591
**D	FORD MOTOR COMPANY DEFINED BENEFIT MASTER TRUST	0	133.750	133.750
**D	THE HEALTH FOUNDATION	0	820.600	820.600
**D	JTW TRUST NO. 3 UAD 9/19/02	0	17.057	17.057
**D	JTW TRUST NO. 1 UAD 9/19/02	0	8.850	8.850
**D	JTW TRUST NO. 4 UAD 9/19/02	0	23.567	23.567
**D	JTW TRUST NO. 2 UAD 9/19/02	0	9.358	9.358
**D	MICHIGAN CATHOLIC CONFERENCE MASTER PENSION TRUST	0	17.827	17.827
**D	NORTHERN FUNDS - INTERNATIONAL EQUITY INDEX FUND	0	1.383.846	1.383.846
**D	NORTHERN TRUST GLOBAL INVESTMENTS COLLECTIVE FUNDS TRUST	0	6.356.454	6.356.454
**D	TRINITY COLLEGE CAMBRIDGE	0	15.550	15.550
**D	NEW ZEALAND SUPERANNUATION FUND	0	300.469	300.469
**D	FORD MOTOR COMPANY OF CANADA, LIMITED PENSION TRUST	0	37.672	37.672
**D	GARD COMMON CONTRACTUAL FUND	0	106.802	106.802
**D	NAT WESTMINSTER BANK PLC AS TRUSTEE OF FF&P CORE UK EQUITY F	0	397.883	397.883
**D	NAT WEST BANK PLC AS TRUSTEE OF LEGAL GENRAL GLBL GROWTH TST	0	8.183	8.183
**D	NAT WEST BK AS TRUSTEE OF LEGAL & GENERAL EUROPEAN INDEX TR	0	2.349.414	2.349.414
**D	NAT WEST BK PLC AS TRUSTEE OF THE LEGAL & GENERAL INT IND TR	0	153.627	153.627
**D	ACT CHIEF MINISTER, TREAS AND ECO DEV DIR SUPERANN PROV ACC	0	93.952	93.952
**D	ANZ UK STAFF PENSION SCHEME	0	424.188	424.188
**D	BRISTOL-MYERS SQUIBB PENSION PLAN	0	448.965	448.965
**D	BT PENSION SCHEME	0	1.216.235	1.216.235
**D	BASF UK GROUP PENSION SCHEME	0	163.020	163.020
**D	CIVIL AVIATION AUTHORITY PENSION SCHEME	0	590.257	590.257

Aventi diritto:	314	Teste:	11
in proprio:	10	in delega:	304

Assemblea Ordinaria del 14 aprile 2015
(2^ Convocazione del 16 aprile 2015)

LISTA ESITO DELLE VOTAZIONE
Oggetto: **Determinazione dei compensi del CdA**

CONTRARI

Badge	Ragione Sociale	Proprio	Delega	Totale
**D	STG PFDS ACHMEA MANDAAT BLACKROCK	0	154.809	154.809
**D	STG BEDRIJFSTAKPFDS V H	0	50.104	50.104
**D	STG BPF VD DETAILHANDEL MND BLACKROCK MSCI EMEA	0	412	412
**D	PETTELAAR EFFECTENBEW. INZ. SNSRESP. IND. FND	0	471.572	471.572
**D	IBM H	0	67.674	67.674
**D	R PHARMA DVSF	0	478.504	478.504
**D	FCP BOURBON 1	0	600.000	600.000
**D	FCP CURIE INVESTISSEMENTS	0	214.000	214.000
**D	IBM FRANCE	0	60.000	60.000
**D	FCP CARPIMKO EUROPE	0	212.562	212.562
**D	MINISTER FOR FINANCE (ISIF MANAGED AND CONTROLLED BY NTMA)	0	34.736	34.736
**D	STICHTING CZ FUND DEPOSITARY	0	84.534	84.534
**D	INTERNATIONAL BANK FOR RECONSTRUCTION AND DEVELOPMENT	0	22.671	22.671
**D	STICHTING PENSIOENFONDS HORECA & CATERING	0	344.270	344.270
**D	ST BEDRIJFSTAKPFD V/H SCHILDERS-AFW- GLASZE	0	59.230	59.230
**D	MAJEDIE INVESTMENTS PLC	0	391.877	391.877
**D	FLORIDA GLOBAL EQUITY FUND LLC	0	25.187	25.187
**D	BELLSOUTH CORPORATION RFA VEBA TRUST	0	1	1
**D	COMMONWEALTH OF PENNSYLVANIA STATE EMPLOYEES RETIREMENT SYSTEM.	0	679	679
**D	THE STATE OF CONNECTICUT ACTINGTHROUGH ITS TREASURER	0	721.388	721.388
**D	BNY MELLON EMPLOYEE BENEFIT COLLECTIVE INVESTMENT FUND PLAN	0	1	1
**D	COUNTY EMPLOYEES ANNUITY AND BENEFIT FUND OF COOK COUNTY	0	1	1
**D	EVANGELICAL LUTHERAN CHURCH IN AMERICA BOARD OF PENSIONS	0	2	2
**D	FIRE AND POLICE PENSION ASSOCIATION OF COLOR	0	117.710	117.710
**D	LVIP SSGA INTERNATIONAL INDEX FUND	0	637.089	637.089
**D	LOUISIANA STATE EMPLOYEES` RETIREMENT SYSTEM	0	1	1
**D	TEACHERS` RETIREMENT SYSTEM OF LOUISIANA	0	1	1
**D	MANVILLE PERSONAL INJURY SETTLEMENT TRUST	0	28.901	28.901
**D	MINISTRY OF FINANCE OF THE REPUBLIC OF KAZAKHST	0	178.640	178.640
**D	MINISTRY OF FINANCE OF THE REPUBLIC OF KAZAKHST	0	218.125	218.125
**D	TREASURER OF THE STATE OF NORTHCAROLINAEQUITY INVESTMENT FUND POOLED	0	12.139.490	12.139.490
**D	PUBLIC EMPLOYEES RETIREMENT SYSTEM OF NEVADA	0	2	2
**D	RETIREMENT BENEFITS INVESTMENT FUND	0	16.129	16.129
**D	NEW YORK STATE DEFERRED COMPENSATION PLAN	0	44.458	44.458
**D	POINT BEACH UNIT 1 AND UNIT 2 NQ TRUST-ACCOUNTING MECHANISM	0	11.172	11.172
**D	PENSION RESERVES INVESTMENT TRUST FUND	0	33	33
**D	PUBLIC EMPLOYEE RETIREMENT SYSTEM OF IDAHO	0	186.189	186.189
**D	ARIZONA PSPRS TRUST	0	1	1
**D	AT&T UNION WELFARE BENEFIT TRUST	0	1	1
**D	SEMPRA ENERGY PENSION MASTER TRUST	0	170.384	170.384
**D	SHELL PENSION TRUST	0	1	1
**D	TD EMERALD INTERNATIONAL EQUITYINDEX FUND	0	19.955	19.955
**D	TD INTERNATIONAL INDEX FUND	0	1	1

Aventi diritto: 314 Teste: 11
in proprio: 10 in delega: 304

Assemblea Ordinaria del 14 aprile 2015
(2^ Convocazione del 16 aprile 2015)

LISTA ESITO DELLE VOTAZIONE
Oggetto: **Determinazione dei compensi del CdA**

CONTRARI

Badge	Ragione Sociale	Proprio	Delega	Totale
**D	TD EUROPEAN INDEX FUND .	0	1	1
**D	PUBLIC SECTOR PENSION INVESTMENT BOARD	0	1	1
**D	TEXAS EDUCATION AGENCY .	0	1	1
**D	CIBC INTERNATIONAL INDEX FUND	0	983	983
**D	CIBC EUROPEAN INDEX FUND .	0	2	2
**D	CIBC POOLED INTERNATIONAL EQUITY INDEX FUND	0	21.901	21.901
**D	ALASKA PERMANENT FUND CORPORATION	0	48.832	48.832
**D	ALASKA PERMANENT FUND CORPORATION	0	1	1
2658	FIORENZANI PIER PAOLO	223	0	223
2787	BURRINI SERGIO	551	0	551
2836	COLLINI MARCO	222	0	222
564	MORGANTINI MARINO	6.419	0	6.419
604	SPINELLI ANTONIO	1.000	0	1.000
742	SEMPLICI ROMOLO	2.000	10.000	12.000

Totale voti 191.629.833
Percentuale votanti % 12,449170
Percentuale Capitale % 3,745320

Aventi diritto: 314 Teste: 11
in proprio: 10 in delega: 304

Assemblea Ordinaria del 14 aprile 2015
(2^ Convocazione del 16 aprile 2015)

LISTA ESITO DELLE VOTAZIONE
Oggetto: **Determinazione dei compensi del CdA**

ASTENUTI

Badge	Ragione Sociale	Proprio	Delega	Totale
1158	LANDI GIULIO	34.162	0	34.162
1499	TOSELLI BARBARA	54	0	54
1798	ASSOCIAZIONE BUONGOVERNO MPS IN PERSONA DI CAMBI MARIA ALBERTA	0	76.525	76.525
2158	MONTIGIANI MAURIZIO	100.000	0	100.000
2218	FERRI TIZIANA	26	0	26
2235	CARLESI STEFANIA	0	0	0
**D	MORGAN STANLEY INVESTMENT FUNDS	0	4.930.644	4.930.644
**D	LUCRF PTY LTD AS TRUSTEE FOR THE LABOUR UNION CO-O	0	72.272	72.272
**D	FQ ESSENTIAL BETA FUND LTD	0	137.757	137.757
**D	CITY OF PHILADELPHIA PUBLIC RETIREMENT	0	5.927	5.927
**D	NEW YORK STATE COMMON RETIREMENT FUND	0	106.154	106.154
**D	HARTFORD LIFE INSURANCE COMPANY	0	116.946	116.946
**D	SOUTH YORKSHIRE PENSIONS AUTHORITY	0	1.000	1.000
**D	HARTFORD INTERNATIONAL -GLOBALEQUITY (EX-JAPAN) INDEX FUND	0	12.789	12.789
**D	DBX-GLOBAL LONG SHORT EQUITY 6 FUND	0	44.118	44.118
**D	BRIDGEWATER EQUITY FUND LLC	0	1.243.614	1.243.614
**D	MORGAN STANLEY GLOBAL DIVERSIFIED MARKETS FUND LP	0	108.440	108.440
**D	MORGAN STANLEY INSTITUTIONAL FUND INC MULTI- ASSET PORTFOLIO	0	345.132	345.132
**D	MINISTRY OF STRATEGY AND FINANCE	0	939	939
**D	HONGKONG ELECTRIC DEFINED CONTRIBUTION SCHEME	0	16.970	16.970
**D	ARAB BANK FOR ECONOMIC DEVELOPMENT IN AFRICA	0	35.750	35.750
**D	MORGAN STANLEY INSTITUTIONAL FD TR - GLOBAL STRATEGIST PTF	0	77.333	77.333
**D	THE UNIVERSAL INST F INC - GLOBAL TACT ASSET ALL PTF	0	30.412	30.412
**D	HUBBELL INCORPORATED MASTER PENSION TRUST	0	80.635	80.635
**D	PUBLIC EMPLOYEES RETIREMENT ASSOCIATION OF COLORADO	0	1.274.488	1.274.488
**D	PNC BANK NA	0	106.000	106.000
**D	AK STEEL CORPORATION MASTER PENSION TRUST	0	125.471	125.471
**D	RIVER AND MERCANTILE WORLD RECOVERY FUND	0	1.500.000	1.500.000
**D	STICHTING PENSIOENFONDS VAN DE ABN AMBRO BANK N.V.	0	28.505	28.505
**D	PUBLIC SCHOOL TEACHERS` PENSIONAND RETIREMENT FUND OF CHICAGO	0	24.752	24.752
**D	BELL ATLANTIC MASTER TRUST	0	1	1
2276	MARCHETTI BEATRICE	16	0	16
2821	BORGIANNI LUISA	438	0	438

Totale voti 10.637.270
Percentuale votanti % 0,691047
Percentuale Capitale % 0,207901

Aventi diritto: 60 Teste: 8
in proprio: 6 in delega: 54

Assemblea Ordinaria del 14 aprile 2015
(2^ Convocazione del 16 aprile 2015)

LISTA ESITO DELLE VOTAZIONE
Oggetto: **Determinazione dei compensi del CdA**

NON VOTANTI

Badge	Ragione Sociale	Proprio	Delega	Totale
1166	ZILIANTI DOMENICO	512.901	0	512.901
1251	GUASPARRI DUCCIO	0	2.996	2.996
1474	FALCIAI ALESSANDRO	500	0	500
2233	AMICI NICCOLO`	840.000	0	840.000
2281	BIANCHINI GIULIANO	184	0	184
2301	ASSOCIAZIONE AZIONE MPS IN PERSONA DI ANTOLINI GUIDO	0	211.794	211.794
510	BIVONA GIUSEPPE	1	10	11

Totale voti	1.568.386
Percentuale votanti %	0,101890
Percentuale Capitale %	0,030653

Aventi diritto:	55	Teste:	7
in proprio:	5	in delega:	50

Assemblea Ordinaria del 14 aprile 2015
(2^ Convocazione del 16 aprile 2015)

LISTA ESITO DELLE VOTAZIONE
Oggetto: **Determinazione dei compensi del CdA**

FAVOREVOLI

Badge	Ragione Sociale	Proprio	Delega	Totale
1402	RUSSO ROBERTO	0	4.107.728	4.107.728
DE*	ARIETE SPA	0	300.000	300.000
DE*	CATTOLICA POPOLARE SCARL COOPERATIVA A RESPONSABI	0	2.319.760	2.319.760
DE*	RETE SPA	0	13.049.078	13.049.078
DE*	SIPI INVESTIMENTI SPA	0	899.442	899.442
2074	ALMERIGOGNA MARCO	1.000	0	1.000
2235	CARLESI STEFANIA	0	0	0
**D	SCHWAB INTERNATIONAL INDEX FUND	0	44.466	44.466
**D	VANGUARD EUROPEAN STOCK INDEX FUND	0	628.230	628.230
**D	VANGUARD DEVELOPED MARKETS INDEX FUND	0	902.614	902.614
**D	JTSB STB DAIWA STOCK INDEX FUND 9807	0	96.319	96.319
**D	JAPAN TRUSTEE SERVICES BANK LTD	0	1.456	1.456
**D	ING DIRECT	0	210.408	210.408
**D	FIDELITY FUNDS SICAV	0	153.738	153.738
**D	VANGUARD TOTAL WORLD STOCK INDEX FUND	0	64.338	64.338
**D	VANGUARD FTSE ALL-WORLD EX US INDEX FUND	0	269.561	269.561
**D	FIDELITY SPARTAN GLOBAL EX US INDEX FUND	0	32.925	32.925
**D	VANGUARD FUNDS PLC	0	237.106	237.106
**D	SCHWAB FUNDAMENTAL INTER LARGE COMP IN F	0	940.278	940.278
**D	LVS II LLC	0	22.734.783	22.734.783
**D	HSBC GROUP HONG KONG LOCAL STAFF RETIREMENT BENEFIT SCHEME	0	22.543	22.543
**D	FRR	0	1.338.691	1.338.691
**D	BAYVK A4 FONDS	0	335.852	335.852
**D	AXA EURO DIVIDEND S	0	5.725.536	5.725.536
**D	AXA EURO DIVIDEND K	0	3.616.128	3.616.128
**D	AMP INTERNATIONAL EQUITY INDEX FUND	0	454.814	454.814
**D	AMP INT EQ IND FD HEDGED	0	62.439	62.439
**D	WHOLESALE UNIT TRUST MSCI GLOB INDEX SHS	0	72.371	72.371
**D	HOUR-GLASS INDEXED INT SHARES SEC TRUST	0	65.045	65.045
**D	ALKEN FUND	0	166.749.625	166.749.625
**D	SHINKO GLOBAL EQUITY INDEX MOTHER FUND	0	14.215	14.215
**D	UNIVERSE THE CMI GLOBAL NETWORK FUND	0	40.093	40.093
**D	GERANA SICAV-SIF S.A.	0	195.506	195.506
**D	GAM STAR FUND PLC	0	2.184.412	2.184.412
**D	VANGUARD INVESTMENT SERIES, PLC	0	6.713.512	6.713.512
**D	ROLLS - ROYCE GROUP PENSION SCHEME	0	1.342.125	1.342.125
**D	BLACKROCK INDEX SELECTION FUND	0	1.892.230	1.892.230
**D	LABOR PENSION FUND SUPERVISORY COMMITTEE	0	207.206	207.206
**D	LABOR PENSION FUND SUPERVISORY COMM TTEE-LABOR PENSION FUND 13.F.	0	382.351	382.351
**D	NTS LIMITED	0	49.545	49.545
**D	NTS LIMITED	0	348.531	348.531
**D	LABOR PENSION FUND SUPERVISORY COMMITTEE-LABOR PENSION FUND 13.F. NO 172	0	316.967	316.967
**D	LABOR PENSION FUND SUPERVISORY COMMITTEE	0	203.915	203.915

Aventi diritto: 407 Teste: 12
in proprio: 6 in delega: 401

Assemblea Ordinaria del 14 aprile 2015
(2^ Convocazione del 16 aprile 2015)

LISTA ESITO DELLE VOTAZIONE
Oggetto: **Determinazione dei compensi del CdA**

FAVOREVOLI

Badge	Ragione Sociale	Proprio	Delega	Totale
**D	LABOR PENSION FUND SUPERVISORY COMMITTEE	0	153.750	153.750
**D	CONSTRUCTION AND BUILDING UNIONS SUPERAN	0	26.644	26.644
**D	FSS TRUSTEE CORPORATION	0	2	2
**D	SAS TRUSTEE CORPORATION	0	134.113	134.113
**D	SAS TRUSTEE CORPORATION	0	80.158	80.158
**D	SAS TRUSTEE CORPORATION	0	1.011	1.011
**D	STATE OF WYOMING, WYOMING STATE TREASURE	0	63.546	63.546
**D	BLACKROCK WHOLESALE INDEXED INTERNATIONA	0	403.827	403.827
**D	JPMORGAN CHASE BANK N.A.	0	33.742	33.742
**D	VANGUARD INTERNATIONAL SHARE INDEX FUND	0	1.665.520	1.665.520
**D	ROCKEFELLER & CO., INC	0	276.402	276.402
**D	BANCO CENTRAL DE TIMOR EST	0	376.465	376.465
**D	WSSP INTERNATIONAL EQUITIES TRUST	0	27.606	27.606
**D	BANCO CENTRAL DE TIMOR EST	0	347.964	347.964
**D	CONNECTICUT GENERAL LIFE INSURANCE COMPANY	0	68.908	68.908
**D	BLACKROCK INDEXED ALL-COUNTRY EQUITY FUN	0	21.828	21.828
**D	STATE SUPER FINANCIAL SERVICES AUSTRALIA LIMITED AS TRUSTEE FOR THE INT EQ SECT TRUST	0	80.373	80.373
**D	EQ ADVISORS TRUST - EQ/GLOBAL MULTI-SECT	0	239.038	239.038
**D	THE BOEING COMPANY EMPLOYEE RETIREMENT P	0	32.193	32.193
**D	EUROPACIFIC GROWTH FUND	0	89.789.914	89.789.914
**D	ADVANCE INTERNATIONAL SHARE INDEX FUND	0	134.056	134.056
**D	FIDELITY INVESTMENT FUNDS -FIDELITY GLOB	0	46.428	46.428
**D	FIDELITY INVESTMENT FUNDS - FIDELITY MONEYBUILDER WORLD INDEX FUND	0	35.489	35.489
**D	FIDELITY INVESTMENT FUNDS - FIDELIT	0	89.134	89.134
**D	SBC MASTER PENSION TRUST	0	16.493	16.493
**D	WYOMING RETIREMENT SYSTEM	0	3.148	3.148
**D	VARIABLE PORTFOLIO - DFA INTERNATIONAL VALUE FUND	0	989.536	989.536
**D	WYOMING RETIREMENT SYSTEM	0	77.250	77.250
**D	WYOMING RETIREMENT SYSTEM	0	32.494	32.494
**D	FUNDACAO CALOUSTE GULBENKIAN	0	86.672	86.672
**D	EQ ADVISORS TRUST- EQ/TEMPLETON GLOBAL E	0	48.188	48.188
**D	JNL/MELLON CAPITAL INTNAL INDEX FUND	0	8.401	8.401
**D	EQ ADVISORS TRUST - ATM INTERNATIONAL PORTFOLIO	0	252.520	252.520
**D	NVIT INTERNATIONAL INDEX FUND	0	14.313	14.313
**D	EQ ADVISORS TRUST - EQ/INTERNATIONAL COR	0	313.289	313.289
**D	T ROWE PRICE INTERNATIONAL EQUITY INDEX	0	40.000	40.000
**D	SBC MASTER PENSION TRUST SBC MASTER PENSION TRUST 208	0	9.493	9.493
**D	PUBLIC EMPLOYEES RETIREMENT SYSTEM OF OH	0	527.753	527.753
**D	THE MASTER TRUST BANK OF JAPAN LTD	0	236.275	236.275
**D	THE MASTER TRUST BANK OF JAPAN LTD	0	1.620.522	1.620.522
**D	THE MASTER TRUST BANK OF JAPAN, LTD AS TRUSTEE FOR MUTB400045796	0	1.135.972	1.135.972
**D	AVIVA LIFE & PENSIONS UK LIMITED	0	84.180	84.180
**D	REXAM PENSION PLAN	0	464.767	464.767

Aventi diritto: 407 Teste: 12
in proprio: 6 in delega: 401

Assemblea Ordinaria del 14 aprile 2015
(2^ Convocazione del 16 aprile 2015)

LISTA ESITO DELLE VOTAZIONE
Oggetto: **Determinazione dei compensi del CdA**

FAVOREVOLI

Badge	Ragione Sociale	Proprio	Delega	Totale
**D	THE MASTER TRUST BANK OF JAPAN, LTD. AS TRUSTEE FOR MUTB400045792	0	4.277.076	4.277.076
**D	VANGUARD TOTAL INTERNATIONAL STOCK INDEX	0	1.546.896	1.546.896
**D	PUBLIC EMPLOYEES RETIREMENT ASSOCIATION	0	150.374	150.374
**D	MASTER TRUST BANK OF JAPAN, LTD. PENSION	0	1.409.189	1.409.189
**D	VANGUARD FID COMPANY EUROPEAN STOCK INDE	0	12.416	12.416
**D	AVIVA LIFE AND PENSIONS UK LIMITED	0	88.600	88.600
**D	KAPITALFORENINGEN PENSAM INVEST PSI	0	241.750	241.750
**D	PEOPLE`S BANK OF CHINA FOREIGN EXCH	0	42.961	42.961
**D	NATIONWIDE INTERNATIONAL INDEX FUND	0	5.657	5.657
**D	GOVERNMENT EMPLOYEES PENSION FUND	0	604.593	604.593
**D	RSAMPENSION INVEST, GLOBALT AKTIEINDEKS	0	14.126	14.126
**D	TRUST AND CUSTODY SERVICED BANK LIMITED	0	191.908	191.908
**D	IBM PERSONAL PENSION PLAN TRUST	0	478.861	478.861
**D	EQ ADVISORS TRUST-AXA TACTICAL MANAGER I	0	243.960	243.960
**D	FLEXSHARES MORNINGSTAR DEVELOPED MARKETS EX-US FACTOR TILT INDEX FUND	0	81.717	81.717
**D	ETFS DIVERSIFIED-FACTOR DEVELOPED EUROPE INDEX FUND	0	3.404	3.404
**D	GOLDMAN SACHS TRUST - GOLDMAN SACHS DYNAMIC ALLOCATION FUND	0	1.498.173	1.498.173
**D	DONALDSON BURSTON INTL SER-THS PARTN	0	1.602.038	1.602.038
**D	MANULIFE INTERNATIONAL EQUITY INDEX FUND	0	18.189	18.189
**D	ELECTRIC & GENERAL INVESTMENT FUND	0	2.377.478	2.377.478
**D	AXA INSURANCE UK PLC	0	52.380.424	52.380.424
**D	WEST MIDLANDS METROPOLITAN AUTHORITI	0	687	687
**D	WEST YORKSHIRE PENSION FUND	0	2.580	2.580
**D	JAPAN TRUSTEE SERVICES BANK LTD	0	3.154	3.154
**D	PINEBRIDGE EUROPE EQUITY FUND	0	1.882.295	1.882.295
**D	FCP SAKKARAH 7	0	2.213	2.213
**D	CHURCH COMMISSIONERS FOR ENGLAND	0	61.106	61.106
**D	HSBC EUROPEAN INDEX FUND	0	566.430	566.430
**D	HSBC LIFE (UK) LIMITED	0	182.000	182.000
**D	HSBC BANK PLC A/C HSBC ETFS PLC	0	169.463	169.463
**D	LOMBARD ODIER DARIER HFM SA INSTITUTIONNEL-3D	0	241.199	241.199
**D	TRUST E CUSTODY SERVICES BANK LTD	0	22.831	22.831
**D	AXA	0	19.051.470	19.051.470
**D	AXA ASSURANCES IARD MUTUELLE	0	12.412.920	12.412.920
**D	AXA FRANCE IARD	0	31.987.362	31.987.362
**D	AXA PORTUGAL COMPANHIA DE SEGUROS DE VID	0	469.095	469.095
**D	AXA VERSICHERUNGEN AG	0	6.941.643	6.941.643
**D	AXA LEBEN AG	0	729.711	729.711
**D	AXA VERSICHERUNG	0	6.932.228	6.932.228
**D	FCP CALCIUM QUANT	0	1.443	1.443
**D	FONDS RESERVE RETRAITES	0	3.301.800	3.301.800
**D	CPR AM	0	345.211	345.211
**D	EASTSPRING INVESTMENTS EUROPEAN	0	172.848	172.848

Aventi diritto: 407 Teste: 12
in proprio: 6 in delega: 401

Assemblea Ordinaria del 14 aprile 2015
(2^ Convocazione del 16 aprile 2015)

LISTA ESITO DELLE VOTAZIONE
Oggetto: **Determinazione dei compensi del CdA**

FAVOREVOLI

Badge	Ragione Sociale	Proprio	Delega	Totale
**D	THE NATIONAL BANK OF KAZAKISTAN	0	87.162	87.162
**D	SEI INSTITUTIONAL MANAGED TRUST MULTI-AS	0	35.686	35.686
**D	ADVISOR MANAGED TRUST - TACTICAL OFFENSI	0	95.191	95.191
**D	AXA ASSURANCES VIE MUTUELLE	0	15.695.294	15.695.294
**D	ETOILE BANQUE EUROPE	0	264.867	264.867
**D	SG ACTIONS MONDE	0	129.949	129.949
**D	TAUBE HODSON STONEX PARTNERS LTD	0	769.772	769.772
**D	SG ACTIONS EUROPE MULTIGESTION	0	48.082	48.082
**D	AXA ASSURANCES VIE LUXEMBOURG SA	0	231.264	231.264
**D	TWO SIGMA EQUITY PORTFOLIO, LLC	0	106.556	106.556
**D	TWO SIGMA SPECTRUM PORTFOLIO LLC.	0	1.074	1.074
**D	SDA INTERNATIONAL EQUITY INDEX FUND	0	1.056	1.056
**D	COMMONWEALTH BANK GROUP SUPERANNUATION	0	234.035	234.035
**D	STICHTING MN SERVICES EUROPE EX UK EQUITY FUND	0	695	695
**D	THE NOMURA TRUST AND BANKING CO LTD	0	97.234	97.234
**D	STICHTING MN SERVICES AANDELENFONDS EUROPA	0	299.488	299.488
**D	IRISH LIFE ASSURANCE	0	26.293	26.293
**D	STICHTING PENSIOENFONDS METAAL EN TECHNIEK	0	71.291	71.291
**D	NORGES BANK	0	2.618.611	2.618.611
**D	GOVERNMENT OF NORWAY	0	13.354.721	13.354.721
**D	STATE FARM VARIABLE PRODUCT TRUST, INTERNATIONAL EQ INDEX F	0	99.724	99.724
**D	AMEC STAFF PENSION SCHEME	0	3.039.254	3.039.254
**D	BNY MELLON TR+DEP ATF ST. JAMES`S PLACE GLOBAL EQ UNIT TR	0	2.812.388	2.812.388
**D	LAUDUS INTERNATIONAL MARKETMASTERS FUND	0	32.176	32.176
**D	SCHWAB INTERNATIONAL EQUITY ETF	0	936.582	936.582
**D	SCHWAB FUNDAMENTAL INTERNATIONAL LARGE COMPANY ETF	0	342.719	342.719
**D	INTERNATIONAL MONETARY FUND	0	31.788	31.788
**D	METROPOLITAN LIFE INSURANCE COMPANY	0	118.702	118.702
**D	PAX WORLD WOMEN`S EQUITY FUND	0	22.430	22.430
**D	HBOS INTERNATIONAL INV FUNDS ICVC- EUROPEAN FUND	0	425.172	425.172
**D	CALVERT VP EAFE INTERNATIONAL INDEX PORTFOLIO	0	59.554	59.554
**D	AMERICAN INTERNATIONAL GROUP INC RETIREMENT PLAN	0	133.032	133.032
**D	PARAMETRIC INTERNATIONAL EQUITY FUND	0	53.808	53.808
**D	UAW RETIREE MEDICAL BENEFITS TRUST	0	1.237.621	1.237.621
**D	M+G INVESTMENT FUNDS (1)- M+G EUROPEAN INDEX TRACKER FUND	0	30.000	30.000
**D	M+G INVESTMENT FUNDS (1)- M+G GLOBAL LEADERS FUND	0	15.607.174	15.607.174
**D	M+G INVESTMENT FUNDS (7) - M+G EPISODE DEFENSIVE FUND	0	240.964	240.964
**D	M+G INVESTMENT FUNDS (12)- M+G INT SPECIALIST EQUITY F	0	2.628.000	2.628.000
**D	CENTRAL BANK OF TRINIDAD AND TOBAGO	0	1.249.603	1.249.603
**D	INNOCAP TOBAM ANTI-BENCHMARK WORLD EQUITY FUND L.P.	0	1.797.396	1.797.396
**D	DWS EAFE EQUITY INDEX FUND	0	81.469	81.469
**D	ABERDEEN INV FUNDS (IE) ICVC II-ABERDEEN WORLD EQ ENH INDEX FUND	0	4.208	4.208
**D	STICHTING PHILIPS PENSIOENFONDS	0	1.118.771	1.118.771

Aventi diritto: Teste: 12
in proprio: in delega: 401

Assemblea Ordinaria del 14 aprile 2015
(2^ Convocazione del 16 aprile 2015)

LISTA ESITO DELLE VOTAZIONE
Oggetto: **Determinazione dei compensi del CdA**

FAVOREVOLI

Badge	Ragione Sociale	Proprio	Delega	Totale
**D	MASTER INTERNATIONAL INDEX SERIES OF QUANT MASTER SERIES LLC	0	973.823	973.823
**D	MARYLAND STATE RETIREMENT & PENSION SYSTEM	0	10.103	10.103
**D	THE PRUDENTIAL INSURANCE COMPANY OF AMERICA	0	15.140	15.140
**D	M+G INVESTMENT FUNDS (4)- M+G EPISODE ALLOCATION FUND	0	3.280.622	3.280.622
**D	M+G INVESTMENT FUNDS (4)- M+G EPISODE GROWTH FUND	0	18.345.740	18.345.740
**D	CLEARBRIDGE ADVISORS, LLC	0	6.170	6.170
**D	CANADA PENSION PLAN INVESTMENT BOARD	0	1.388.090	1.388.090
**D	PRIVATE ACCOUNT PORTFOLIO SERIES: PIMCO HIGH YIELD PORTFOLIO	0	1.000.000	1.000.000
**D	ALASKA COMMON TRUST FUND	0	107.094	107.094
**D	RETAIL EMPLOYEES SUPERANNUATION TRUST	0	16.859.140	16.859.140
**D	BEST INVESTMENT CORPORATION	0	253.168	253.168
**D	FLOURISH INVESTMENT CORPORATION	0	920.651	920.651
**D	FLOURISH INVESTMENT CORPORATION	0	1.359.373	1.359.373
**D	GOV OF HM THE SULTAN AND YANG DI-PERTUAN OF BRUNEI DARUSSALAM	0	706.524	706.524
**D	BANK OF KOREA	0	1.952	1.952
**D	SUNSUPER SUPERANNUATION FUND	0	13.563.056	13.563.056
**D	CALIFORNIA PUBLIC EMPLOYEES RETIREMENT SYSTEM	0	16.282	16.282
**D	ROMAN CATHOLIC BISHOP OF SPRINGFIELD A CORPORATION SOLE	0	3.067	3.067
**D	PINEBRIDGE GLOBAL FUNDS	0	737.734	737.734
**D	VANGUARD FTSE DEVELOPED EUROPE INDEX ETF	0	5.588	5.588
**D	VANGUARD INV F ICVC- FTSE DEV WOR LD EX - U.K. EQ INDEX F	0	396.538	396.538
**D	VANGUARD INV F ICVC-VANGUARD FTSE DEV EUROPE EX-UK EQ INDEX F	0	943.301	943.301
**D	VANGUARD INVESTMENTS COMMON CONTRACTUAL FUND	0	15.920	15.920
**D	SCOTTISH WIDOWS INV SOL F ICVC- FUNDAMENTAL INDEX GLB EQ F	0	1.970.772	1.970.772
**D	PRUDENTIAL RETIREMENT INSURANCE & ANNUITY COMPANY	0	20.634	20.634
**D	BLACKROCK GLOBAL INDEX FUNDS	0	290.141	290.141
**D	GOLDMAN SACHS FUNDS	0	13.104	13.104
**D	ISHARES EUROPE ETF	0	14.063	14.063
**D	ISHARES MSCI EAFE GROWTH ETF	0	36.972	36.972
**D	ISHARES MSCI EAFE ETF	0	15.907	15.907
**D	ISHARES MSCI EMU ETF	0	9.251.382	9.251.382
**D	BLACKROCK INST TRUST CO NA INV FUNDSFOR EMPLOYEE BENEFIT TR	0	18.838.700	18.838.700
**D	ISHARES CORE MSCI EAFE ETF	0	729.150	729.150
**D	ISHARES CORE MSCI EAFE IMI INDEX ETF	0	81.623	81.623
**D	ISHARES MSCI EUROPE IMI INDEX ETF	0	44.937	44.937
**D	ISHARES MSCI EUROPE IMI ETF	0	113.111	113.111
**D	ISHARES INTERNATIONAL FUNDAMENTAL INDEX FUND	0	233.845	233.845
**D	THRIFT SAVINGS PLAN	0	5.928.834	5.928.834
**D	BLACKROCK CDN MSCI EAFE EQUITY INDEX FUND	0	1.272.473	1.272.473
**D	BLACKROCK CDN WORLD INDEX FUND	0	58.589	58.589
**D	BLACKROCK CDN MSCI EAFE INDEX PLUS FUND	0	36.148	36.148
**D	ACWI EX US INDEX MASTER PORTFOLIO OF MASTER INVESTMENT PTF	0	197.979	197.979
**D	INTERNATIONAL EQUITY INDEX PLUS FUNDS B	0	36.869	36.869

Aventi diritto: 407 Teste: 12
in proprio: 6 in delega: 401

Assemblea Ordinaria del 14 aprile 2015
(2^ Convocazione del 16 aprile 2015)

LISTA ESITO DELLE VOTAZIONE
Oggetto: **Determinazione dei compensi del CdA**

FAVOREVOLI

Badge	Ragione Sociale	Proprio	Delega	Totale
**D	RUSSELL DEVELOPED EX-U.S. LARGE CAP INDEX FUND B	0	36.741	36.741
**D	MSCI EQUITY INDEX FUND B-ITALY	0	2.372.341	2.372.341
**D	EURO EX-UK ALPHA TITLS FUND B	0	36.210	36.210
**D	BGI MSCI EUROPE EQUITY INDEX FUND B	0	1.322.165	1.322.165
**D	BGI MSCI EAFE EQUITY INDEX NON-LENDABLE FUND B	0	1.606.365	1.606.365
**D	BGI MSCI EMU IMI INDEX FUND B	0	4.454	4.454
**D	DEVELOPED EX-FOSSIL FUEL INDEX FUND B	0	13.221	13.221
**D	BLACKROCK MSCI EUROPE EQUITY ESG SCREENED INDEX FUND B	0	47.671	47.671
**D	BLACKROCK MSCI WORLD EQUITY ESG SCREENED INDEX FUND B	0	123.835	123.835
**D	EUROPEEX-CONTROVERSIAL WEAPONS EQUITY INDEX FUND B	0	548.578	548.578
**D	BP PENSION FUND	0	829.600	829.600
**D	IBM RETIREMENT PLAN	0	61.921	61.921
**D	COLLEGE RETIREMENT EQUITIES FUND	0	66.195	66.195
**D	TIIA-CREF INTERNATIONAL EQUITY INDEX FUND	0	104.783	104.783
**D	METROPOLITAN SERIES FUND MORGAN STANLEY EAFE INDEX PORTFOLIO	0	15.254	15.254
**D	CONSOLIDATED EDISON RETIREMENT PLAN	0	26.326	26.326
**D	ILLINOIS STATE BOARD OF INVESTMENT	0	139.488	139.488
**D	CALIFORNIA STATE TEACHERS RETIREMENT SYSTEM	0	11	11
**D	ABBEY LIFE ASSURANCE COMPANY LIMITED	0	545.903	545.903
**D	SCOTTISH WIDOWS OVERSEAS GROWTH INV F ICVC - EURO GROWTH F	0	492.702	492.702
**D	STATE STREET TRUSTEES LTD ATF ABERDEEN CAPITAL TRUST	0	124.553	124.553
**D	SCOTTISH WIDOWS INV SOLUTIONS F ICVC- EUROPEAN (EX UK) EQ FD	0	1.807.149	1.807.149
**D	GE INVESTMENTS FUNDS, INC. - TOTAL RETURN FUND	0	152.643	152.643
**D	ISHARES PUBLIC LIMITED COMPANY	0	10.771.949	10.771.949
**D	ISHARES II PUBLIC LIMITED COMPANY	0	13.375.061	13.375.061
**D	ISHARES III PUBLIC LIMITED COMPANY	0	321.395	321.395
**D	ISHARES V PUBLIC LIMITED COMPANY	0	120.720	120.720
**D	ISHARES VI PUBLIC LIMITED COMPANY	0	31.574	31.574
**D	ISHARES IV PUBLIC LIMITED COMPANY	0	1.865.327	1.865.327
**D	ISHARES VII PLC	0	4.581.645	4.581.645
**D	ISHARES I INVESTK MIT TGV F ISHS ST. EUROPE600 BS UCITS ETF DE	0	2.032.669	2.032.669
**D	BLACKROCK AM DE FOR ISHS EURO STOXX BANKS 30-15 UCITS ETF (DE)	0	8.016.411	8.016.411
**D	BLACKROCK AM DE FOR ISHARES EURO STOXX UCITS ETF (DE)	0	1.455.882	1.455.882
**D	BLACKROCK AM DE FOR ISHS STOXX EUROPE SMALL 200 UCITS ETF (DE)	0	3.243.473	3.243.473
**D	BLACKROCK AM DE FOR ISHARES STOXX EUROPE 600 UCITS ETF (DE)	0	2.943.793	2.943.793
**D	PINEBRIDGE GLOBAL DYNAMIC ASSET ALLOCATION FUND LLC	0	474.423	474.423
**D	MARGARET A. CARGILL FOUNDATION	0	42.044	42.044
**D	PRESBYTERIAN CHURCH (USA) FOUNDATION	0	11.222	11.222
**D	ANNE RAY CHARITABLE TRUST	0	97.495	97.495
**D	CONTINENTAL GROWTH & VALUE FUND	0	74.960	74.960
**D	SHY, LLC	0	45.333	45.333
**D	HONG KONG SAR GOVERNMENT EXCHANGE FUND	0	3.403.224	3.403.224
**D	GLOBAL BOND FUND	0	296.460	296.460

Aventi diritto: 407 Teste: 12
in proprio: 6 in delega: 401

Assemblea Ordinaria del 14 aprile 2015
(2^ Convocazione del 16 aprile 2015)

LISTA ESITO DELLE VOTAZIONE
Oggetto: **Determinazione dei compensi del CdA**

FAVOREVOLI

Badge	Ragione Sociale	Proprio	Delega	Totale
**D	K INVESTMENTS SH LIMITED	0	2	2
**D	BUNTING INTERNATIONAL DEVELOPED EQUITY TE LLC	0	10.684	10.684
**D	DELFINCO, LP	0	44.143	44.143
**D	EVA VALLEY MA1 LLC	0	60.913	60.913
**D	PYRAMIS GLOBAL EX U.S.INDEX FUND LP	0	268.428	268.428
**D	HASLAM FAMILY INVESTMENT PARTNERSHIP	0	6.933	6.933
**D	SENTINEL INTERNATIONAL FUND	0	17.600	17.600
**D	FIDELITY SALEM STREET TRUST FIDELITY SERIES GLOBAL EX U.S. INDEX FUND	0	658.101	658.101
**D	COMMONWEALTH SUPERANN CORP ATF ARIA INVESTMENTS TR	0	476.327	476.327
**D	THE TRUSTEES OF THE HENRY SMITH CHARITY	0	134.253	134.253
**D	NEW ZEALAND SUPERANNUATION FUND	0	184.896	184.896
**D	NEW ZEALAND SUPERANNUATION FUND	0	272.172	272.172
**D	A.I.DUPONT TESTAMENTARY TRUST	0	150.018	150.018
**D	NAV CANADA PENSION PLAN	0	1.220.979	1.220.979
**D	NAV CANADA PENSION PLAN	0	93.296	93.296
**D	IBM DIVERSIFIED GLOBAL EQUITY FUND	0	141.109	141.109
**D	THS EUROPEAN GROWTH & VALUE FUND	0	184.055	184.055
**D	THS INTERNATIONAL GROWTH & VALUE FUND	0	12.467.828	12.467.828
**D	STICHTING PENSIOENFONDS IBM NEDERLAND	0	43.569	43.569
**D	CHURCH OF ENGLAND INVESTMENT FUND FOR PENSIONS	0	69.601	69.601
**D	STICHTING PENSIOENFONDS SAGITTARIUS	0	152.451	152.451
**D	TREDJE AP-FONDEN	0	1	1
**D	IBM PENSION PLAN	0	297.820	297.820
**D	STICHTING PENSIOENFONDS VAN DE METALEKTRO (PME)	0	880.520	880.520
**D	NORTHERN TRUST UCITS COMMON CONTRACTUAL FUND	0	447.080	447.080
**D	COMMONWEALTH GLOBAL SHARE FUND 29	0	8.299	8.299
**D	REBUS GROUP PENSION SCHEME	0	463.723	463.723
**D	HOSKING GLOBAL FUND PLC	0	1.932.439	1.932.439
**D	NORTHERN TRUST UCITS FGR FUND	0	612.910	612.910
**D	STICHTING BEDRIJFST VOOR HET BEROEPSVERVOER OVER DE WEG	0	208.732	208.732
**D	VERDIPAPIRFONDET KLP AKSJEGLOBAL INDEX 1	0	402.450	402.450
**D	VERDIPAPIRFONDET KLP AKSJEEUROPA INDEKS 1	0	179.594	179.594
**D	KOMMUNAL LANDSPENSJONSKASSE GJENSIDIG FORSIKRINGSSELSKAP	0	374.368	374.368
**D	AXA BELGIUM AFFECTATION OCA IARD	0	9.567.672	9.567.672
**D	QUEENSLAND INVESTMENT TRUST NO 2	0	83.440	83.440
**D	QIC INTERNATIONAL EQUITIES FUND	0	49.057	49.057
**D	AXA BELGIUM AFFECT OCA VIE 97	0	6.026.880	6.026.880
**D	BNYMTD (UK) AS TRUSTEE OF BLACKROCK CONTINENTAL EUROPE EQUITY TRY TRACKER FUND	0	3.446.279	3.446.279
**D	AXA BELGIUM AT	0	1.641.626	1.641.626
**D	PS FTSE RAFI DEVEL MAR EXUS PORT	0	728.149	728.149
**D	THE PRUDENTIAL INVESTMENT PORTFOLIOS INCDRYDEN ACTIVE ALLOCATION	0	6.766	6.766
**D	POWERSHARES GLOBAL FUNDS IRELAND PUBLIC LIMITED COMPANY	0	113.474	113.474
**D	VOYA INTERNATIONAL INDEX PORTFOLIO	0	8.929	8.929

Aventi diritto: 407 Teste: 12
in proprio: 6 in delega: 401

Assemblea Ordinaria del 14 aprile 2015
(2^ Convocazione del 16 aprile 2015)

LISTA ESITO DELLE VOTAZIONE
Oggetto: **Determinazione dei compensi del CdA**

FAVOREVOLI

Badge	Ragione Sociale	Proprio	Delega	Totale
**D	SEVENTH SWEDISH NATIONAL PENSION FUND - AP7 EQUITY FUND	0	58.727	58.727
**D	STICHTING PENSIOENFONDS VAN DE NEDERLANDSCHE BANK NV	0	37.871	37.871
**D	POWERSHARES GLOBAL FUNDS IRELAND PLC	0	8.601	8.601
**D	POWERSAHRES S(AND)P INTERNATIONAL DEVELOPED HIGH BETA PORTFOLIO	0	90.314	90.314
**D	STANLIB FUNDS LIMITED STANDARD BANK HOUSE	0	314.999	314.999
**D	DREYFUS MANAGER FUNDS I - DREYFUS RESEARCH LONG / SHORT EQUITY FUND	0	1.216.754	1.216.754
**D	MERCER PASSIVE INTERNATIONAL SHARES FUND	0	169.382	169.382
**D	FIDELITY CONCORD STREET TRUST SPARTAN INTERNATIONAL INDEX FUND	0	303.933	303.933
**D	PENSIONDANMARK PENSIONSFORSIKRINGSAKTIESELSKAB	0	33.925	33.925
**D	DREYFUS OPPORTUNITY FUNDS - DREYFUS STRATEGIC BETA GLOBAL EQUITY	0	559	559
**D	NUCLEAR LIABILITIES FUND LIMITED	0	99.060	99.060
**D	DREYFUS INDEX FUNDS INC DREYFUS INTERNATIONAL STC	0	181.114	181.114
**D	STG PFDS AHOLD	0	1	1
**D	TOBAM ANTI-BENCHMARK EURO EQUITY FUND	0	1.553.134	1.553.134
**D	TOBAM ANTI-BENCHMARK WORLD EQUITY	0	2.270	2.270
**D	TOBAM ANTI-BENC.ALL COUNTRIES WORLD	0	762	762
**D	AMUNDI FUNDS INDEX EQUITY EURO	0	197.995	197.995
**D	AMUNDI FUNDS INDEX EUROPE ACCOUNT	0	379.516	379.516
**D	AMUNDI SIF EUROPEAN EQUITY INDEX FUND	0	9.756	9.756
**D	STRUCTURA - SMART EURO EQUITIES	0	526.417	526.417
**D	AMUNDI SIF GLOBAL ETHICAL EQUITIES	0	52.956	52.956
**D	FONDACO ROMA EURO BALANCED CORE	0	199	199
**D	SPDR EUROPE PUBLIC LIMITED COMPANY	0	116.007	116.007
**D	CAAM ACTIONS DURABLES	0	184.979	184.979
**D	ASSURDIX	0	7.851	7.851
**D	FCP CPR CONSOMMATEUR ACTIONNAIRE	0	34.870	34.870
**D	ATOUT EUROPE SMART BETA	0	278	278
**D	FCP AMUNDI ACTIONS INTERNATIONALES	0	189	189
**D	ESSOR EUROPE	0	1.151.406	1.151.406
**D	GRD 10 THS	0	1.292.289	1.292.289
**D	FCP RSI EURO P	0	1.034.782	1.034.782
**D	FCP ICARE	0	55.190	55.190
**D	VILLIERS ALTO	0	74.885	74.885
**D	FCP AMUNDI HORIZON	0	47.352	47.352
**D	BANCO BILBAO VIZCAYA	0	8.208.123	8.208.123
**D	THE PASSIVE GLOBAL SHARE TRUST	0	312.298	312.298
**D	BLACKROCK LIFE LIMITED	0	3.021.535	3.021.535
**D	ESB GENERAL EMPLOYEES SUPERANNUATION SCHEME	0	289.285	289.285
**D	MELLON BANK N.A. - GLOBAL CUSTODY	0	215.994	215.994
**D	CF INTERNATIONAL STOCK INDEX FUND ONE	0	1	1
**D	DT INTERNATIONAL STOCK INDEX FUND ONE	0	302.345	302.345
**D	PACIFIC GAS AND ELECTRIC QUALIFIED CPUC DECOMMISSIONING TRUST	0	90.000	90.000
**D	ENHANCED RAFI INTERNATIONAL, L.P	0	166.006	166.006

Aventi diritto: 407 Teste: 12
in proprio: 6 in delega: 401

Assemblea Ordinaria del 14 aprile 2015
(2^ Convocazione del 16 aprile 2015)

LISTA ESITO DELLE VOTAZIONE
Oggetto: **Determinazione dei compensi del CdA**

FAVOREVOLI

Badge	Ragione Sociale	Proprio	Delega	Totale
**D	SOUTHERN CALIFORNIA EDISON NUCLEAR FACILITIES CPUC DECOMMISSIONI	0	140.859	140.859
**D	ULLICO DIVERSIFIED INTERNATIONAL EQUITY	0	32.367	32.367
**D	AZL INTERNATIONAL INDEX FUND	0	5.990	5.990
**D	CASEY FAMILY PROGRAMS	0	112.974	112.974
**D	COMMONWEALTH OF PENNSYLVANIA PUBLIC SCHOOL EMPLOYEES RETIREMENTENT SYSTEM	0	1	1
**D	BNY MELLON EMPLOYEE BENEFIT COLLECTIVE INVESTMENT FUND PLAN	0	724.290	724.290
**D	FLORIDA RETIREMENT SYSTEM .	0	2	2
**D	LAWRENCE LIVERMORE NATIONAL SECURITY, LLC AND LOS ALAMOS NATIONAL SECURITY, LLC DEFINED BENE	0	46.657	46.657
**D	BNY MELLON EMPLOYEE BENEFIT COLLECTIVE INVESTMENT FUND PLAN	0	1	1
**D	EMPLOYEE RETIREMENT INCOME PLANTRUST OF 3M COM	0	1	1
**D	MERCY INVESTMENT SERVICES	0	1	1
**D	PUBLIC EMPLOYEES RETIREMENT SYSTEM OF MISSISSIPI	0	1	1
**D	TREASURER OF THE STATE OF NORTHCAROLINAEQUITY INVESTMENT FUND POOLED	0	673.490	673.490
**D	INDIANA PUBLIC EMPLOYEES RETIREMENT FUND	0	1	1
**D	PARADE STREET INTERNATIONAL GROWTH AND VALUE POOL	0	15.180	15.180
**D	THE ROCKEFELLER FOUNDATION	0	83.519	83.519
**D	STATE OF WISCONSIN INVESTMENT BOARD	0	129.371	129.371
**D	TRUST FUND ADVISORS INTERNATIONAL GROUP	0	133.000	133.000
**D	IMPERIAL INTERNATIONAL EQUITY POOL	0	1	1
**D	UPS GROUP TRUST	0	1	1
**D	FINANCIAL INVESTORS TRUST REDMONT RESOLUTE FUND II	0	128.029	128.029
**D	VIRGINIA RETIREMENT SYSTEM .	0	74.895	74.895
2280	MARTINELLI ROBERTO	97	0	97
2286	PARMIGGIANI SARA	0	0	0
DE*	FINTECH EUROPE S.A.R.L.	0	230.245.379	230.245.379
DE*	QUEEN STREET FUND LIMITED	0	573.329	573.329
DE*	QUEEN STREET FUND LIMITED.	0	2.704.217	2.704.217
DE*	UBS LIMITED	0	99.052.830	99.052.830
2681	CARRARO SARA	0	0	0
DE*	MILLENIUM PARTECIPAZIONI S.R.L.	0	84.200.800	84.200.800
2849	PERFERI FABIO	8.760	0	8.760
3064	NOCERA MARCELLO	65.000	188.800	253.800
3127	VANNI GRAZIANO	6.792	0	6.792
568	ROMAGNOLI GIUSEPPE	7.448	0	7.448
894	GRANATA ENRICO	0	0	0
DE*	FONDAZIONE MONTE DEI PASCHI DI SIENA	0	127.912.863	127.912.863
932	MAUGINI GIORGIO	0	47	47

Totale voti 1.335.462.541
Percentuale votanti % 86,757893
Percentuale Capitale % 26,101025

Aventi diritto: 407 Teste: 12
in proprio: 6 in delega: 401

Assemblea Ordinaria del 14 aprile 2015
(2^ Convocazione del 16 aprile 2015)

LISTA ESITO DELLE VOTAZIONE
Oggetto: **Determinazione dei compensi del CdA**

FAVOREVOLI

Badge	Ragione Sociale	Proprio	Delega	Totale

Aventi diritto:	407	Teste:	12
in proprio:	6	in delega:	401

Assemblea Ordinaria del 14 aprile 2015
(2^ Convocazione del 16 aprile 2015)

ASSEMBLEE ... D1 ... ALLEGATO
N° 34001 ... DI REPERTORIO
N° 16268 ... DI RACCOLTA

ESITO VOTAZIONE

Oggetto : **Determinazione del Compenso del Presidente del CdA**

Sono presenti alla votazione:

n° 828 aventi diritto al voto per

n° 1.538.299.990 azioni, di cui n° 1.538.299.990 ammesse al voto,

pari al 30,065393% del capitale sociale rappresentato da azioni con diritto di voto nell'assemblea straordinaria.

La votazione ha dato il seguente esito:

		% Azioni Rappresentate (Quorum deliberativo)	% Azioni Ammesse al voto	%Cap. Soc.
Favorevoli	1.339.816.950	87,097248	87,097248	26,186130
Contrari	187.252.679	12,172702	12,172702	3,659771
Sub Totale	1.527.069.629	99,269950	99,269950	29,845900
Astenuti	10.502.670	0,682745	0,682745	0,205270
Non Votanti	727.691	0,047305	0,047305	0,014222
Sub totale	11.230.361	0,730050	0,730050	0,219492
Totale	1.538.299.990	100,000000	100,000000	30,065393

Ai sensi dell'art. 135-undecies del TUF **non sono computate** ai fini del calcolo della maggioranza e del capitale richiesto per l'approvazione della delibera numero **0** azioni pari al **0,000000%** delle azioni rappresentate in aula.

Aventi diritto al voto in proprio: 20
Aventi diritto al voto in delega: 808
Teste: 29 Aventi diritto al voto. :828

Assemblea Ordinaria del 14 aprile 2015
(2^ Convocazione del 16 aprile 2015)

LISTA ESITO DELLE VOTAZIONE
Oggetto: **Determinazione del Compenso del Presidente del CdA**

CONTRARI

Badge	Ragione Sociale	Proprio	Delega	Totale
1442	ACCIUGHI GIANNI	5.256	0	5.256
1565	DE CICCO CLAUDIO	24	0	24
2028	BARNI MARIO	154.834	0	154.834
2235	CARLESI STEFANIA	0	0	0
**D	HENDERSON STRATEGIC INVESTMENT FUNDS	0	103.906	103.906
**D	FCP ERAFP ACT IND11	0	2.034.857	2.034.857
**D	FCP ERAFP ACT EUR5 RO	0	6.000.000	6.000.000
**D	WHOLESALE GLOBAL EQUITY INDEX FUND	0	39.112	39.112
**D	ENHANCED INDEX INTERNATIONAL SHARE FUND	0	416.925	416.925
**D	ETHOS SERVICES S.A.	0	87.442	87.442
**D	SHELL TRUST (BERMUDA) LIMITED AS TRUSTEE	0	70.592	70.592
**D	SHELL TRUST (BERMUDA) LTD AS TRUSTEE OF THE SHELL OVERSEAS C.P. FUND	0	229.163	229.163
**D	LABOR PENSION FUND SUPERVISORY COMMITTEE	0	181.460	181.460
**D	H.E.S.T. AUSTRALIA LIMITED	0	44.893	44.893
**D	UBS GLOBAL ASSET MANAGEMENT LIFE LTD	0	175.233	175.233
**D	THE AGA RANGEMASTER COMMINGLED FUND	0	328.998	328.998
**D	ONEPATH GLOBAL SHARES - LARGE CAP (UNHEDGED) INDEX POOL	0	125.510	125.510
**D	SHELL FOUNDATION	0	55.963	55.963
**D	AXA EQUITABLE LIFE INSURANCE CO	0	63.761	63.761
**D	WYOMING RETIREMENT SYSTEM	0	3.648	3.648
**D	WYOMING RETIREMENT SYSTEM	0	77.250	77.250
**D	EQ ADVISORS TRUST - ATM INTERNATIONAL PORTFOLIO	0	173.555	173.555
**D	STICHTING SHELL PENSIOENFONDS	0	96.046	96.046
**D	THE BARCLAYS BANK UK RETIREMENT FUND	0	3.268.178	3.268.178
**D	EQ ADVISORS TRUST ALLIANCEBERNSTEIN INTL	0	132.069	132.069
**D	NEW MEXICO STATE INVESTMENT COUNCIL	0	81.587	81.587
**D	MARATHON SERVICE GB LIMITED AND LIFE ASSURANCE SCHEME CAPITAL HOUSE	0	503.568	503.568
**D	FONDS DE SOLIDARITE DES TRAV.QUEBEC FTQ	0	93.371	93.371
**D	WEST MIDLANDS METROPOLITAN AUTHORITI	0	687	687
**D	WEST YORKSHIRE PENSION FUND	0	2.580	2.580
**D	PERSIMMON PLC PENS&LIFE ASSURANCE SCHEME	0	530.716	530.716
**D	ISLE OF WIGHT COUNCIL PENSION FD	0	620.636	620.636
**D	FCP BNP ACTION EUROPE	0	25.185	25.185
**D	FCP BNP PARIBAS ACTIONS EUROLAND	0	69.730	69.730
**D	PARWORLD	0	296.945	296.945
**D	STANDARD LIFE INVESTMENTS GLOBAL ABSOLUTE RETURN STRATEGIES MASTER FUND LTD	0	623.277	623.277
**D	CITIBANK INTERNATIONAL PLC AS TRUSTEE OF STANDARD LIFE INVESTMENTS GLOBAL ABSOLUTE RETURN STRATEGIES FUND		0	7.042.553
	7.042.553			
**D	LEGAL AND GENERAL ASSURANCE PENSIONS MANAGEMENT LIMITED	0	1.783.995	1.783.995
**D	LEGAL AND GENERAL ASSURANCE SOCIETY LIMITED	0	450.001	450.001
**D	[illegible] ASSET MANAGEMENT LTD.	0	33.416	33.416
**D	[illegible] FIRST STATE INVESTEMENT LIMITED	0	232.124	232.124
**D	[illegible] INSURANCE TRUST INTERNATIONAL EQUITY INDEX TRUST	0	13.842	13.842

Aventi diritto: 316 Teste: 10
in proprio: 9 in delega: 307

Assemblea Ordinaria del 14 aprile 2015
(2^ Convocazione del 16 aprile 2015)

LISTA ESITO DELLE VOTAZIONE
Oggetto: **Determinazione del Compenso del Presidente del CdA**

CONTRARI

Badge	Ragione Sociale	Proprio	Delega	Totale
**D	NATIONAL COUNCIL FOR SOCIAL SECURITY FUND	0	52.863	52.863
**D	AEGON CUSTODY B.V	0	52.826	52.826
**D	STATE TEACHERS RETIREMENT SYSTEM OF OHIO	0	2.704.142	2.704.142
**D	STICHTING PGGM DEPOSITARY	0	200.214	200.214
**D	UBS (LUX) STRATEGY XTRA SICAV	0	215	215
**D	UBS FUND MANAGEMENT (SWITZERLAND) AG	0	1.507.057	1.507.057
**D	PUTNAM SELECT GLOBAL EQUITY FUND LP	0	2.065	2.065
**D	FOCUSED SICAV GLOBAL EQUITY STRATEGY (USD)	0	30.050	30.050
**D	UBS FUND MANAGEMENT(LUXEMBOURG) SA	0	809	809
**D	WILLIAM BEAUMONT HOSPITAL EMPLOYEES` RETIREMENT PLAN	0	59.389	59.389
**D	WILLIAM BEAUMONT HOSPITAL	0	31.800	31.800
**D	ARKWRIGHT, LLC	0	7.411	7.411
**D	CONOCOPHILLIPS PENSION PLAN	0	137.542	137.542
**D	COCA COLA ENTERPRISE PENSION SCHEME	0	1.062.525	1.062.525
**D	FAMILY INVESTMENTS CHILD TRUST FUND	0	114.418	114.418
**D	AMEC STAFF PENSION SCHEME	0	1.182.005	1.182.005
**D	FAMILY INVESTMENTS GLOBAL ICVC FAMILY BALANCED INT FUND	0	115.000	115.000
**D	HSBC AS TRUSTEE FOR SSGA EUROPE EX UK EQUITY TRACKER FUND	0	111.507	111.507
**D	MANAGED PENSION FUNDS LIMITED	0	1.881.744	1.881.744
**D	CGE INVESTMENTS (NO. 2) S.A.R.L.	0	1.514	1.514
**D	JOHN HANCOCK VAR INS TRUST STRATEGIC EQUITY ALLOCATION TRUST	0	111.400	111.400
**D	JOHN HANCOCK FUNDS II STRATEGIC EQUITY ALLOCATION FUND	0	60.748	60.748
**D	JOHN HANCOCK FUNDS II GLOBAL ABSOLUTE RETURN STRATEGIES FUND	0	1.721.827	1.721.827
**D	ELECTRONIC DATA SYSTEMS 1994 PENSION SCHEME	0	269.222	269.222
**D	ELECTRONIC DATA SYSTEMS LTD RETIREMENT PLAN	0	607.692	607.692
**D	JOHNSON & JOHNSON UK GROUP RETIREMENT PLAN	0	497.893	497.893
**D	INTERNATIONAL EXPATRIATE BENEFIT MASTER TRUST	0	23.515	23.515
**D	INTERNATIONAL MONETARY FUND	0	34.427	34.427
**D	ALLIANCEBERNSTEIN GLOBAL RISK ALLOCATION FUND INC	0	15.438	15.438
**D	THE ALLIANCEBERNSTEIN POOLING PTF - ALLIANCEB VOL MNGM PTF	0	100.051	100.051
**D	JOHN HANCOCK LIFE AND HEALTH INSURANCE COMPANY	0	201.994	201.994
**D	SISTERS OF MERCY OF NORTH CAROLINA FOUNDATION INC	0	11.014	11.014
**D	BRUNSWICK UNIT 1 QUALIFIED NUCLEAR DECOMMISSIONING FUND	0	896	896
**D	HARRIS UNIT 1 QUALIFIED NUCLEAR DECOMMISSIONING FUND	0	13.140	13.140
**D	BRUNSWICK UNIT 2 QUALIFIED NUCLEAR DECOMMISSIONING FUND	0	11.952	11.952
**D	THE MASTER TRUST BK OF JP LTD: HITACHI FOREIGN EQ INDEX MF	0	83.625	83.625
**D	SPDR S+P WORLD EX AUSTRALIA FUND	0	5.989	5.989
**D	PENSION FUND OF SUMITOMO MITSUI BANKING CORPORATION	0	36.482	36.482
**D	GENERAL MOTORS HOURLY-RATE EMPLOYEES PENSION TRUST	0	38.773	38.773
**D	JP TRUSTERY BK LTD ATF MATB MSCI KOKUSAI INDEX MOTHER F	0	193.900	193.900
**D	ENERGY INSURANCE MUTUAL LIMITED	0	21.830	21.830
**D	UNITED TECHNOLOGIES CORPORATION EMPLOYEE SAVINGS PLAN	0	305.946	305.946
**D	THE NORTHERN TRUST COMPANY RETIREMENT PLAN MASTER TRUST	0	23.699	23.699

Aventi diritto: 316 Teste: 10
in proprio: 9 in delega: 307

Assemblea Ordinaria del 14 aprile 2015
(2^ Convocazione del 16 aprile 2015)

LISTA ESITO DELLE VOTAZIONE
Oggetto: **Determinazione del Compenso del Presidente del CdA**

CONTRARI

Badge	Ragione Sociale	Proprio	Delega	Totale
**D	AMERICAN HEART ASSOCIATION	0	5.680	5.680
**D	MET INVESTOR SERIES TRUST-ALLIANC GLOBAL DYNAMIC ALL PTF	0	20.861	20.861
**D	COMBUSTION ENGINEERING 524(G) ASBESTOS PI TRUST	0	9.505	9.505
**D	CENTRAL PROVIDENT FUND BOARD	0	72.726	72.726
**D	FONDS DE PLAC DES RCR DES DIVISIONS GESCA-ACTIONS ETRANGERES	0	227.450	227.450
**D	CAISSE DE DEPOT ET PLACEMENT DU QUEBEC	0	5.861	5.861
**D	THE REGENTS OF THE UNIVERSITY OF CALIFORNIA	0	199.513	199.513
**D	VALIC COMPANY I - GLOBAL SOCIAL AWARENESS FUND	0	29.511	29.511
**D	FLORIDA POWER CORPORATION NUCLEAR DECOMMISSIONING TRUST	0	7.130	7.130
**D	RUSSELL INVESTMENT COMPANY SELECT INTERNATIONAL EQUITY FUND	0	195.033	195.033
**D	TRANSAMERICA ALLIANCEBERNSTEIN DYNAMIC ALLOCATION VP	0	20	20
**D	ING DIRECT STREETWISE BALANCED INCOME PORTFOLIO	0	7.125	7.125
**D	ING DIRECT STREETWISE BALANCED PORTFOLIO	0	46.607	46.607
**D	ING DIRECT STREETWISE BALANCED GROWTH PORTFOLIO	0	39.784	39.784
**D	ING DIRECT STREETWISE EQUITY GROWTH PORTFOLIO	0	21.573	21.573
**D	STATE FARM MUTUAL FUND TRUST, INTERNATIONAL INDEX FUND	0	87.165	87.165
**D	MM MSCI EAFE INTERNATIONAL INDEX FUND	0	94.038	94.038
**D	SEASONS SERIES TRUST INTERNATIONAL EQUITY PORTFOLIO	0	76.956	76.956
**D	RUSSELL INVESTMENT COMPANY IV PLC	0	1.677.641	1.677.641
**D	STATE STREET GLOBAL EQUITY EX-US INDEX PORTFOLIO	0	21.023	21.023
**D	KP INTERNATIONAL EQUITY FUND	0	107.246	107.246
**D	CAYMAN ISLANDS CHAMBER OF COMMERCE PENSION PLAN	0	306.610	306.610
**D	SPDR MSCI ACWI IMI ETF	0	3.802	3.802
**D	SPDR MSCI EAFE QUALITY MIX ETF	0	1.725	1.725
**D	SPDR MSCI WORLD QUALITY MIX ETF	0	1.318	1.318
**D	SPDR MSCI ACWI LOW CARBON TARGET ETF	0	8.534	8.534
**D	ALLIANCEBERNSTEIN INTERNATIONAL ALL-COUNTRY PASSIVE SERIES	0	58.776	58.776
**D	RUSSELL INVESTMENT COMPANY PLC	0	1.671.152	1.671.152
**D	NORTHROP GRUMMAN CORPORATION VEBA MASTER TRUST I	0	13.970	13.970
**D	CITY OF NEW YORK GROUP TRUST	0	24.015	24.015
**D	CITY OF NEW YORK GROUP TRUST	0	850	850
**D	THE PHILLIPS 66 UK PENSION PLAN	0	39.277	39.277
**D	WESTPAC INTERNATIONAL SHARE INDEX TRUST	0	129.999	129.999
**D	INTEL CORPORATION RETIREE MEDICAL PLAN TRUST	0	43.800	43.800
**D	STATE PUBLIC SECTOR SUPERANNUATION SCHEME	0	62.501	62.501
**D	LONDON BOROUGH OF LAMBETH PENSION SCHEME	0	919.263	919.263
**D	RIO TINTO PENSION FUND	0	638.457	638.457
**D	FLOURISH INVESTMENT CORPORATION	0	1.983.706	1.983.706
**D	SAL PENSION SCHEME	0	47.257	47.257
**D	SSGA MSCI ACWI EX-USA INDEX NON-LENDING DAILY TRUST	0	108.422	108.422
**D	STATE STREET GLOBAL ADVISORS EXEMPT UNIT TRUST	0	54.541	54.541
**D	SSGA SPDR ETFS EUROPE I PUBLIC LIMITED COMPANY	0	352.985	352.985
**D	SSGA SPDR ETFS EUROPE II PUBLIC LIMITED COMPANY	0	770.905	770.905

Aventi diritto: 316 Teste: 10
in proprio: 9 in delega: 307

Assemblea Ordinaria del 14 aprile 2015
(2^ Convocazione del 16 aprile 2015)

LISTA ESITO DELLE VOTAZIONE
Oggetto: **Determinazione del Compenso del Presidente del CdA**

CONTRARI

Badge	Ragione Sociale	Proprio	Delega	Totale
**D	STATE STREET GLOBAL ADVISORS GROSS ROLL UP UNIT TRUST	0	119.068	119.068
**D	CALIFORNIA STATE TEACHERS RETIREMENT SYSTEM	0	169.862	169.862
**D	UBS IQ MSCI EUROPE ETHICAL ETF	0	1.002	1.002
**D	UBS (IRL) ETF PLC	0	26.965	26.965
**D	WELLS FARGOMASTER TRUST DIVERSIFIED STOCK PORTFOLIO	0	13.869	13.869
**D	WASHINGTON STATE INVESTMENT BOARD	0	24	24
**D	NEW YORK STATE TEACHERS RETIREMENT SYSTEM	0	12	12
**D	MANULIFE ASSET MANAGEMENT INTERNATIONAL EQUITY INDEX POOLED F	0	95.677	95.677
**D	SPDR EURO STOXX SMALL CAP ETF	0	100.877	100.877
**D	SS BK AND TRUST COMPANY INV FUNDS FOR TAXEXEMPT RETIREMENT PL	0	13.923.938	13.923.938
**D	SSGA INTERNATIONAL ALPHA NON-LENDING QP COMMON TRUST FUND	0	132.702	132.702
**D	SSGA RUSSELL FD GL EX-US INDEX NONLENDING QP COMMON TRUST FUND	0	147.884	147.884
**D	SSGA FTSE RAFI DEVELOPED 1000 INDEX NON-LENDING COMMON TR F	0	214.110	214.110
**D	SSGA MSCI EAFE FINANCIALS INDEX NONLENDING COMMON TRUST FUND	0	105.086	105.086
**D	SSGA MSCI EUROPE SCREENED INDEX NON-LENDING COMMON TRUST FUND	0	302.814	302.814
**D	MSCI EAFE PROV SCREENED INDEX NON - LENDING COMMON TR FUND	0	44.600	44.600
**D	STATE STREET GLOBAL ADVISORS LUXEMBOURG SICAV	0	11.868	11.868
**D	MARCH FUND	0	16.863	16.863
**D	UBS ETF	0	5.791.098	5.791.098
**D	TEACHERS` RETIREMENT SYSTEM OF THE STATE OF ILLINOIS	0	5.580	5.580
**D	RUSSELL INVESTMENT COMPANY II PLC	0	540.528	540.528
**D	IBM 401K PLUS PLAN	0	704.579	704.579
**D	STATE OF ALASKA RETIREMENT AND BENEFITS PLANS	0	119.797	119.797
**D	RUSSELL INVESTMENT COMPANY - RUSSELL INTERN DEVELOPED MKT F	0	113.791	113.791
**D	THE REGENTS OF THE UNIVERSITY OF CALIFORNIA	0	12	12
**D	VALIC COMPANY I - INTERNATIONAL EQUITIES FUND	0	231.085	231.085
**D	STATE OF MINNESOTA	0	92.204	92.204
**D	JOHN HANCOCK INSURANCE COMPANY OF VERMONT	0	21.623	21.623
**D	SPDR MSCI ACWI EX-US ETF	0	57.146	57.146
**D	SPDR S&P WORLD (EX-US) ETF	0	73.592	73.592
**D	SPDR S+P INTERNATIONAL FINANCIAL SECTOR ETF	0	2.887	2.887
**D	ONTARIO TEACHERS PENSION PLAN BOARD	0	529.724	529.724
**D	SSGA INTERNATIONAL EQUITIES INDEX TRUST	0	154.423	154.423
**D	SSGA MSCI EAFE INDEX FUND	0	293.657	293.657
**D	CALIFORNIA STATE TEACHERS RETIREMENT SYSTEM	0	11	11
**D	TEACHER RETIREMENT SYSTEM OF TEXAS	0	405.326	405.326
**D	SSGA WORLD INDEX EQUITY FUND	0	3.618	3.618
**D	SSGA ITALY INDEX EQUITY FUND	0	785	785
**D	SSGA EUROPE ALPHA EQUITY FUND I	0	367.837	367.837
**D	SSGA EMU INDEX EQUITY FUND	0	21.470	21.470
**D	SSGA FINANCIALS INDEX EQUITY FUND	0	15.958	15.958
**D	SSGA EUROPE INDEX EQUITY FUND	0	5.263	5.263
**D	SSGA WORLD SRI INDEX EQUITY FUND	0	1.036	1.036

Aventi diritto: 316 Teste: 10
in proprio: 9 in delega: 307

Assemblea Ordinaria del 14 aprile 2015
(2^ Convocazione del 16 aprile 2015)

LISTA ESITO DELLE VOTAZIONE
Oggetto: **Determinazione del Compenso del Presidente del CdA**

CONTRARI

Badge	Ragione Sociale	Proprio	Delega	Totale
**D	COMMON TRUST ITALY FUND	0	3.853.988	3.853.988
**D	EXELON PEACH BOTTOM UNIT 1 QUALIFIED FUND	0	4.272	4.272
**D	NTGI-QM COMMON DAILY EAFE INDEX FUND - NON LENDING	0	247.376	247.376
**D	NTGI-QM COMMON DAILY ALL COUNWD EX-US INV MKT INDEX F NONLEND	0	130.755	130.755
**D	ST. JOSEPH HEALTH SYSTEM	0	37.600	37.600
**D	HRW TESTAMENTARY TRUST NO. 12	0	45.044	45.044
**D	EXELON CORPORATION NUCLEAR DECOMMISSION TRUST - NON TAX QUAL	0	2.870	2.870
**D	NTGI-QM COMMON DAILY EAFE INDEX FUND - LENDING	0	311.221	311.221
**D	NTGI - QM COMM DAILY ALL COUNTRY WD EX-US EQ INDEX F - LEND	0	124.437	124.437
**D	STATES OF JERSEY COMMON INVESTMENT FUND	0	1.382.068	1.382.068
**D	INTERNATIONAL EQUITY FUND	0	58.787	58.787
**D	HONG KONG SAR GOVERNMENT EXCHANGE FUND	0	635.416	635.416
**D	MICHIGAN CATHOLIC CONFERENCE	0	4.618	4.618
**D	UNIT NAT RELIEF AND WORKS AG FOR PALEST REF IN THE NEAR EAST	0	18.796	18.796
**D	INTERNATIONAL MONETARY FUND STAFF RETIREMENT PLAN	0	166.865	166.865
**D	DYNASTY INVEST, LTD	0	6.073	6.073
**D	LTW GROUP HOLDINGS, LLC	0	52.069	52.069
**D	LTW INVESTMENTS LLC	0	14.153	14.153
**D	LOY PARTNERSHIP, LLC	0	12.609	12.609
**D	CINDY SPRINGS, LLC	0	8.027	8.027
**D	ACORN 1998 TRUST	0	4.132	4.132
**D	FORD MOTOR COMPANY DEFINED BENEFIT MASTER TRUST	0	50.591	50.591
**D	FORD MOTOR COMPANY DEFINED BENEFIT MASTER TRUST	0	133.750	133.750
**D	THE HEALTH FOUNDATION	0	820.600	820.600
**D	JTW TRUST NO. 3 UAD 9/19/02	0	17.057	17.057
**D	JTW TRUST NO. 1 UAD 9/19/02	0	8.850	8.850
**D	JTW TRUST NO. 4 UAD 9/19/02	0	23.567	23.567
**D	JTW TRUST NO. 2 UAD 9/19/02	0	9.358	9.358
**D	MICHIGAN CATHOLIC CONFERENCE MASTER PENSION TRUST	0	17.827	17.827
**D	NORTHERN FUNDS - INTERNATIONAL EQUITY INDEX FUND	0	1.383.846	1.383.846
**D	NORTHERN TRUST GLOBAL INVESTMENTS COLLECTIVE FUNDS TRUST	0	6.356.454	6.356.454
**D	TRINITY COLLEGE CAMBRIDGE	0	15.550	15.550
**D	NEW ZEALAND SUPERANNUATION FUND	0	300.469	300.469
**D	FORD MOTOR COMPANY OF CANADA, LIMITED PENSION TRUST	0	37.672	37.672
**D	GARD COMMON CONTRACTUAL FUND	0	106.802	106.802
**D	NAT WESTMINSTER BANK PLC AS TRUSTEE OF FF&P CORE UK EQUITY F	0	397.883	397.883
**D	NAT WEST [illegible] PLC AS TRUSTEE OF LEGAL GENRAL GLBL GROWTH TST	0	8.183	8.183
**D	NAT [illegible] TEE OF LEGAL & GENERAL EUROPEAN INDEX TR	0	2.349.414	2.349.414
**D	NAT [illegible] BK PLC [illegible] TRUSTEE OF THE LEGAL & GENERAL INT IND TR	0	153.627	153.627
**D	AC[illegible] TREAS AND ECO DEV DIR SUPERANN PROV ACC	0	93.952	93.952
**D	AN[illegible] SCHEME	0	424.188	424.188
**D	B[illegible] PENSION PLAN	0	448.965	448.965
**D	B[illegible]	0	1.216.235	1.216.235

Aventi diritto: [illegible]16 Teste: 10
in proprio: 9 in delega: 307

Assemblea Ordinaria del 14 aprile 2015
(2^ Convocazione del 16 aprile 2015)

LISTA ESITO DELLE VOTAZIONE
Oggetto: **Determinazione del Compenso del Presidente del CdA**

CONTRARI

Badge	Ragione Sociale	Proprio	Delega	Totale
**D	BASF UK GROUP PENSION SCHEME	0	163.020	163.020
**D	CIVIL AVIATION AUTHORITY PENSION SCHEME	0	590.257	590.257
**D	GALLAHER COMMON INVESTMENT FUND	0	885.516	885.516
**D	CAPGEMINI UK PENSION PLAN	0	622.652	622.652
**D	STICHTING HEINEKEN PENSIOENFONDS	0	1.116.959	1.116.959
**D	LONDON BOROUGH OF HAMMERSMITH & FULHAM PENSION FUND	0	719.619	719.619
**D	THALES UK PENSION SCHEME	0	1.296.976	1.296.976
**D	WHEELS COMMON INVESTMENT FUND	0	87.165	87.165
**D	WHEELS COMMON INVESTMENT FUND	0	75.557	75.557
**D	MUNICIPAL EMPLOYEES` ANNUITY AND BENEFIT FUND OF CHICAGO	0	852	852
**D	ABU DHABI RETIREMENT PENSIONS AND BENEFITS FUND	0	464.663	464.663
**D	SONY UNITED KINGDOM LTD PENSION SCHEME	0	255.612	255.612
**D	FJ[RDE AP-FONDEN	0	1	1
**D	STICHTING DELA DEPOSITARY AND MANAGEMENT	0	93.249	93.249
**D	LEGAL AND GENERAL ASSURANCE PENSIONS MANAGEMENT LIMITED	0	958.692	958.692
**D	BBVA BONO 2007 C FI	0	60.916	60.916
**D	STANDARD LIFE INVESTMENTS GLOBAL SICAV	0	2.134.766	2.134.766
**D	MLC LIMITED	0	285	285
**D	THE BANK OF KOREA	0	2	2
**D	MAJEDIE ASSET MANAGEMENT (INTERNATIONAL) INVESTMENT COMPANY PLC	0	32.491.935	32.491.935
**D	PRINCIPAL FUNDS INC.-INTERNATIONAL EQUITY INDEX FUND	0	254.128	254.128
**D	DBX TRACKERS MSCI EAFE	0	2.282.354	2.282.354
**D	MAXIM INTERNATIONAL INDEX PORTFOLIO OF MAXIM SERIES FUND,INC	0	34.336	34.336
**D	MAJEDIE ASSET TORTOISE FUND	0	1.011.121	1.011.121
**D	PENN SERIES DEVELOPED INTERNATIONAL INDEX FUND	0	34.821	34.821
**D	WILMINGTON MULTI-MANAGER INTERNATIONAL FUND	0	1	1
**D	MAJEDIE ASSET UK EQUITY FUND	0	17.664.765	17.664.765
**D	MAJEDIE ASSET UK FOCUS FUND	0	4.622.470	4.622.470
**D	UNITED KINGDOM SPECIALIST EQUITY FUND	0	358.121	358.121
**D	FIRTH RIXSON RETIREMENT BENEFITPLAN	0	355.808	355.808
**D	STANLIB FUNDS LIMITED STANDARD BANK HOUSE	0	143.631	143.631
**D	ADEPT INVESTMENT MANAGEMENT PLC	0	43.559	43.559
**D	MILLIKEN (AND) COMPANY	0	13.369	13.369
**D	DEUTSCHE X-TRACKERS MSCI ALL WORLD EX US HEDGED EQUITY ETF	0	10.275	10.275
**D	UNIVERSITY OF NEWCASTLE UPON TYNE RETIREMENT BENEFITS PLAN(1971)	0	334.161	334.161
**D	DB X TRACKERS MSCI EUROPE EQUITY	0	945.942	945.942
**D	MAJEDIE INSTITUTIONAL TRUST	0	1.429.238	1.429.238
**D	THE UNIVERSITY OF NEWCASTLE UPON TYNE DEVELOPMENT TRUST	0	124.148	124.148
**D	[illegible] M.B.A., GLOBAL EQUITIES I	0	455	455
**D	UNIVERSITY OF NEWCASTLE UPON TYNE INVESTMENT FUNDS	0	224.809	224.809
**D	UNITED KINGDOM OWNERS MARINE INSURANCE ASSOCIATION LIMITED	0	14.236	14.236
**D	[illegible] 600 ETF	0	2.952	2.952
**D	[illegible] MSCI EMU HEDGED EQUITY ETF	0	8.688	8.688

Aventi diritto: 316 Teste: 10
in proprio: 9 in delega: 307

Assemblea Ordinaria del 14 aprile 2015
(2^ Convocazione del 16 aprile 2015)

LISTA ESITO DELLE VOTAZIONE
Oggetto: **Determinazione del Compenso del Presidente del CdA**

CONTRARI

Badge	Ragione Sociale	Proprio	Delega	Totale
**D	STG PFDS V.D. GRAFISCHE	0	788.623	788.623
**D	ST. SPOORWEGPFDS MANDAAT BLACKROCK	0	93.304	93.304
**D	STG PFDS ACHMEA MANDAAT BLACKROCK	0	154.809	154.809
**D	STG BEDRIJFSTAKPFDS V H	0	50.104	50.104
**D	STG BPF VD DETAILHANDEL MND BLACKROCK MSCI EMEA	0	412	412
**D	PETTELAAR EFFECTENBEW. INZ. SNSRESP. IND. FND	0	471.572	471.572
**D	IBM H	0	67.674	67.674
**D	R PHARMA DVSF	0	478.504	478.504
**D	FCP BOURBON 1	0	600.000	600.000
**D	FCP CURIE INVESTISSEMENTS	0	214.000	214.000
**D	IBM FRANCE	0	60.000	60.000
**D	FCP CARPIMKO EUROPE	0	212.562	212.562
**D	MINISTER FOR FINANCE (ISIF MANAGED AND CONTROLLED BY NTMA)	0	34.736	34.736
**D	STICHTING CZ FUND DEPOSITARY	0	84.534	84.534
**D	INTERNATIONAL BANK FOR RECONSTRUCTION AND DEVELOPMENT	0	22.671	22.671
**D	STICHTING PENSIOENFONDS HORECA & CATERING	0	344.270	344.270
**D	ST BEDRIJFSTAKPFD V/H SCHILDERS-AFW- GLASZE	0	59.230	59.230
**D	MAJEDIE INVESTMENTS PLC	0	391.877	391.877
**D	FLORIDA GLOBAL EQUITY FUND LLC	0	25.187	25.187
**D	BELLSOUTH CORPORATION RFA VEBA TRUST	0	1	1
**D	COMMONWEALTH OF PENNSYLVANIA STATE EMPLOYEES RETIREMENT SYSTEM.	0	679	679
**D	THE STATE OF CONNECTICUT ACTINGTHROUGH ITS TREASURER	0	721.388	721.388
**D	BNY MELLON EMPLOYEE BENEFIT COLLECTIVE INVESTMENT FUND PLAN	0	1	1
**D	COUNTY EMPLOYEES ANNUITY AND BENEFIT FUND OF COOK COUNTY	0	1	1
**D	EVANGELICAL LUTHERAN CHURCH IN AMERICA BOARD OF PENSIONS	0	2	2
**D	FIRE AND POLICE PENSION ASSOCIATION OF COLOR	0	117.710	117.710
**D	LVIP SSGA INTERNATIONAL INDEX FUND	0	637.089	637.089
**D	LOUISIANA STATE EMPLOYEES` RETIREMENT SYSTEM	0	1	1
**D	TEACHERS` RETIREMENT SYSTEM OF LOUISIANA	0	1	1
**D	MANVILLE PERSONAL INJURY SETTLEMENT TRUST	0	28.901	28.901
**D	MINISTRY OF FINANCE OF THE REPUBLIC OF KAZAKHST	0	178.640	178.640
**D	MINISTRY OF FINANCE OF THE REPUBLIC OF KAZAKHST	0	218.125	218.125
**D	TREASURER OF THE STATE OF NORTHCAROLINAEQUITY INVESTMENT FUND POOLED	0	12.139.490	12.139.490
**D	PUBLIC EMPLOYEES RETIREMENT SYSTEM OF NEVADA	0	2	2
**D	RETIREMENT BENEFITS INVESTMENT FUND	0	16.129	16.129
**D	NEW YORK STATE DEFERRED COMPENSATION PLAN	0	44.458	44.458
**D	POINT BEACH UNIT 1 AND UNIT 2 NQ TRUST-ACCOUNTING MECHANISM	0	11.172	11.172
**D	PENSION RESERVES INVESTMENT TRUST FUND	0	33	33
**D	PUBLIC EMPLOYEE RETIREMENT SYSTEM OF IDAHO	0	186.189	186.189
**D	ARIZONA PSPRS TRUST	0	1	1
**D	AT&T UNION WELFARE BENEFIT TRUST	0	1	1
**D	SEMPRA ENERGY PENSION MASTER TRUST	0	170.384	170.384
**D	SHELL PENSIOENFONDS	0	1	1

Aventi diritto: 316 Teste: 10
in proprio: 9 in delega: 307

Assemblea Ordinaria del 14 aprile 2015
(2^ Convocazione del 16 aprile 2015)

LISTA ESITO DELLE VOTAZIONE
Oggetto: **Determinazione del Compenso del Presidente del CdA**

CONTRARI

Badge	Ragione Sociale	Proprio	Delega	Totale
**D	TD EMERALD INTERNATIONAL EQUITYINDEX FUND	0	19.955	19.955
**D	TD INTERNATIONAL INDEX FUND	0	1	1
**D	TD EUROPEAN INDEX FUND .	0	1	1
**D	PUBLIC SECTOR PENSION INVESTMENT BOARD	0	1	1
**D	TEXAS EDUCATION AGENCY .	0	1	1
**D	CIBC INTERNATIONAL INDEX FUND	0	983	983
**D	CIBC EUROPEAN INDEX FUND .	0	2	2
**D	CIBC POOLED INTERNATIONAL EQUITY INDEX FUND	0	21.901	21.901
**D	ALASKA PERMANENT FUND CORPORATION	0	48.832	48.832
**D	ALASKA PERMANENT FUND CORPORATION	0	1	1
2658	FIORENZANI PIER PAOLO	223	0	223
2787	BURRINI SERGIO	551	0	551
2821	BORGIANNI LUISA	438	0	438
2875	COLLINI MARCO	222	0	222
604	SPINELLI ANTONIO	1.000	0	1.000
742	SEMPLICI ROMOLO	2.000	10.000	12.000

Totale voti	187.252.679
Percentuale votanti %	12,172702
Percentuale Capitale %	3,659771

Aventi diritto:	316	Teste:	10
in proprio:	9	in delega:	307

Assemblea Ordinaria del 14 aprile 2015
(2^ Convocazione del 16 aprile 2015)

LISTA ESITO DELLE VOTAZIONE
Oggetto: **Determinazione del Compenso del Presidente del CdA**

ASTENUTI

Badge	Ragione Sociale	Proprio	Delega	Totale
1499	TOSELLI BARBARA	54	0	54
1798	ASSOCIAZIONE BUONGOVERNO MPS IN PERSONA DI CAMBI MARIA ALBERTA	0	76.525	76.525
2218	FERRI TIZIANA	26	0	26
2235	CARLESI STEFANIA	0	0	0
**D	MORGAN STANLEY INVESTMENT FUNDS	0	4.930.644	4.930.644
**D	LUCRF PTY LTD AS TRUSTEE FOR THE LABOUR UNION CO-O	0	72.272	72.272
**D	FQ ESSENTIAL BETA FUND LTD	0	137.757	137.757
**D	CITY OF PHILADELPHIA PUBLIC RETIREMENT	0	5.927	5.927
**D	NEW YORK STATE COMMON RETIREMENT FUND	0	106.154	106.154
**D	HARTFORD LIFE INSURANCE COMPANY	0	116.946	116.946
**D	SOUTH YORKSHIRE PENSIONS AUTHORITY	0	1.000	1.000
**D	HARTFORD INTERNATIONAL -GLOBALEQUITY (EX-JAPAN) INDEX FUND	0	12.789	12.789
**D	DBX-GLOBAL LONG SHORT EQUITY 6 FUND	0	44.118	44.118
**D	BRIDGEWATER EQUITY FUND LLC	0	1.243.614	1.243.614
**D	MORGAN STANLEY GLOBAL DIVERSIFIED MARKETS FUND LP	0	108.440	108.440
**D	MORGAN STANLEY INSTITUTIONAL FUND INC MULTI- ASSET PORTFOLIO	0	345.132	345.132
**D	MINISTRY OF STRATEGY AND FINANCE	0	939	939
**D	HONGKONG ELECTRIC DEFINED CONTRIBUTION SCHEME	0	16.970	16.970
**D	ARAB BANK FOR ECONOMIC DEVELOPMENT IN AFRICA	0	35.750	35.750
**D	MORGAN STANLEY INSTITUTIONAL FD TR - GLOBAL STRATEGIST PTF	0	77.333	77.333
**D	THE UNIVERSAL INST F INC - GLOBAL TACT ASSET ALL PTF	0	30.412	30.412
**D	HUBBELL INCORPORATED MASTER PENSION TRUST	0	80.635	80.635
**D	PUBLIC EMPLOYEES RETIREMENT ASSOCIATION OF COLORADO	0	1.274.488	1.274.488
**D	PNC BANK NA	0	106.000	106.000
**D	AK STEEL CORPORATION MASTER PENSION TRUST	0	125.471	125.471
**D	RIVER AND MERCANTILE WORLD RECOVERY FUND	0	1.500.000	1.500.000
**D	STICHTING PENSIOENFONDS VAN DE ABN AMBRO BANK N.V.	0	28.505	28.505
**D	PUBLIC SCHOOL TEACHERS` PENSIONAND RETIREMENT FUND OF CHICAGO	0	24.752	24.752
**D	BELL ATLANTIC MASTER TRUST	0	1	1
2276	MARCHETTI BEATRICE	16	0	16

Totale voti 10.502.670
Percentuale votanti % 0,682745
Percentuale Capitale % 0,205270

Aventi diritto: 57 Teste: 5
in proprio: 3 in delega: 54

Assemblea Ordinaria del 14 aprile 2015
(2^ Convocazione del 16 aprile 2015)

LISTA ESITO DELLE VOTAZIONE
Oggetto: **Determinazione del Compenso del Presidente del CdA**

NON VOTANTI

Badge	Ragione Sociale	Proprio	Delega	Totale
1166	ZILIANTI DOMENICO	512.901	0	512.901
1251	GUASPARRI DUCCIO	0	2.996	2.996
2301	ASSOCIAZIONE AZIONE MPS IN PERSONA DI ANTOLINI GUIDO	0	211.794	211.794

Totale voti	727.691
Percentuale votanti %	0,047305
Percentuale Capitale %	0,014222

Aventi diritto:	50	Teste:	3
in proprio:	1	in delega:	49

Assemblea Ordinaria del 14 aprile 2015
(2^ Convocazione del 16 aprile 2015)

LISTA ESITO DELLE VOTAZIONE
Oggetto: **Determinazione del Compenso del Presidente del CdA**

FAVOREVOLI

Badge	Ragione Sociale	Proprio	Delega	Totale
1402	RUSSO ROBERTO	0	4.107.728	4.107.728
DE*	ARIETE SPA	0	300.000	300.000
DE*	CATTOLICA POPOLARE SCARL COOPERATIVA A RESPONSABI	0	2.319.760	2.319.760
DE*	RETE SPA	0	13.049.078	13.049.078
DE*	SIPI INVESTIMENTI SPA	0	899.442	899.442
1474	FALCIAI ALESSANDRO	500	0	500
2074	ALMERIGOGNA MARCO	1.000	0	1.000
2235	CARLESI STEFANIA	0	0	0
**D	SCHWAB INTERNATIONAL INDEX FUND	0	44.466	44.466
**D	VANGUARD EUROPEAN STOCK INDEX FUND	0	628.230	628.230
**D	VANGUARD DEVELOPED MARKETS INDEX FUND	0	902.614	902.614
**D	JTSB STB DAIWA STOCK INDEX FUND 9807	0	96.319	96.319
**D	JAPAN TRUSTEE SERVICES BANK LTD	0	1.456	1.456
**D	ING DIRECT	0	210.408	210.408
**D	FIDELITY FUNDS SICAV	0	153.738	153.738
**D	VANGUARD TOTAL WORLD STOCK INDEX FUND	0	64.338	64.338
**D	VANGUARD FTSE ALL-WORLD EX US INDEX FUND	0	269.561	269.561
**D	FIDELITY SPARTAN GLOBAL EX US INDEX FUND	0	32.925	32.925
**D	VANGUARD FUNDS PLC	0	237.106	237.106
**D	SCHWAB FUNDAMENTAL INTER LARGE COMP IN F	0	940.278	940.278
**D	LVS II LLC	0	22.734.783	22.734.783
**D	HSBC GROUP HONG KONG LOCAL STAFF RETIREMENT BENEFIT SCHEME	0	22.543	22.543
**D	FRR	0	1.338.691	1.338.691
**D	FCP ERAFP ACT EUR6	0	4.441.701	4.441.701
**D	BAYVK A4 FONDS	0	335.852	335.852
**D	AXA EURO DIVIDEND S	0	5.725.536	5.725.536
**D	AXA EURO DIVIDEND K	0	3.616.128	3.616.128
**D	AMP INTERNATIONAL EQUITY INDEX FUND	0	454.814	454.814
**D	AMP INT EQ IND FD HEDGED	0	62.439	62.439
**D	WHOLESALE UNIT TRUST MSCI GLOB INDEX SHS	0	72.371	72.371
**D	HOUR-GLASS INDEXED INT SHARES SEC TRUST	0	65.045	65.045
**D	ALKEN FUND	0	166.749.625	166.749.625
**D	SHINKO GLOBAL EQUITY INDEX MOTHER FUND	0	14.215	14.215
**D	UNIVERSE THE CMI GLOBAL NETWORK FUND	0	40.093	40.093
**D	GERANA SICAV-SIF S.A.	0	195.506	195.506
**D	GAM STAR FUND PLC	0	2.184.412	2.184.412
**D	VANGUARD INVESTMENT SERIES, PLC	0	6.713.512	6.713.512
**D	ROLLS - ROYCE GROUP PENSION SCHEME	0	1.342.125	1.342.125
**D	BLACKROCK INDEX SELECTION FUND	0	1.892.230	1.892.230
**D	LABOR PENSION FUND SUPERVISORY COMMITTEE	0	207.206	207.206
**D	LABOR PENSION FUND SUPERVISORY COMM TTEE-LABOR PENSION FUND 13.F.	0	382.351	382.351
**D	NFS LIMITED	0	49.545	49.545
**D	NFS LIMITED	0	348.531	348.531

Aventi diritto: 7 Teste: 13
in proprio: in delega: 398

Assemblea Ordinaria del 14 aprile 2015
(2^ Convocazione del 16 aprile 2015)

LISTA ESITO DELLE VOTAZIONE
Oggetto: **Determinazione del Compenso del Presidente del CdA**

FAVOREVOLI

Badge	Ragione Sociale	Proprio	Delega	Totale
**D	LABOR PENSION FUND SUPERVISORY COMMITTEE-LABOR PENSION FUND 13.F. NO 172	0	316.967	316.967
**D	LABOR PENSION FUND SUPERVISORY COMMITTEE	0	203.915	203.915
**D	LABOR PENSION FUND SUPERVISORY COMMITTEE	0	153.750	153.750
**D	CONSTRUCTION AND BUILDING UNIONS SUPERAN	0	26.644	26.644
**D	FSS TRUSTEE CORPORATION	0	2	2
**D	SAS TRUSTEE CORPORATION	0	134.113	134.113
**D	SAS TRUSTEE CORPORATION	0	80.158	80.158
**D	SAS TRUSTEE CORPORATION	0	1.011	1.011
**D	STATE OF WYOMING, WYOMING STATE TREASURE	0	63.546	63.546
**D	BLACKROCK WHOLESALE INDEXED INTERNATIONA	0	403.827	403.827
**D	JPMORGAN CHASE BANK N.A.	0	33.742	33.742
**D	VANGUARD INTERNATIONAL SHARE INDEX FUND	0	1.665.520	1.665.520
**D	ROCKEFELLER & CO., INC	0	276.402	276.402
**D	BANCO CENTRAL DE TIMOR EST	0	376.465	376.465
**D	WSSP INTERNATIONAL EQUITIES TRUST	0	27.606	27.606
**D	BANCO CENTRAL DE TIMOR EST	0	347.964	347.964
**D	CONNECTICUT GENERAL LIFE INSURANCE COMPANY	0	68.908	68.908
**D	BLACKROCK INDEXED ALL-COUNTRY EQUITY FUN	0	21.828	21.828
**D	STATE SUPER FINANCIAL SERVICES AUSTRALIA LIMITED AS TRUSTEE FOR THE INT EQ SECT TRUST	0	80.373	80.373
**D	EQ ADVISORS TRUST - EQ/GLOBAL MULTI-SECT	0	239.038	239.038
**D	THE BOEING COMPANY EMPLOYEE RETIREMENT P	0	32.193	32.193
**D	EUROPACIFIC GROWTH FUND	0	89.789.914	89.789.914
**D	ADVANCE INTERNATIONAL SHARE INDEX FUND	0	134.056	134.056
**D	FIDELITY INVESTMENT FUNDS -FIDELITY GLOB	0	46.428	46.428
**D	FIDELITY INVESTMENT FUNDS - FIDELITY MONEYBUILDER WORLD INDEX FUND	0	35.489	35.489
**D	FIDELITY INVESTMENT FUNDS - FIDELIT	0	89.134	89.134
**D	SBC MASTER PENSION TRUST	0	16.493	16.493
**D	WYOMING RETIREMENT SYSTEM	0	3.148	3.148
**D	VARIABLE PORTFOLIO - DFA INTERNATIONAL VALUE FUND	0	989.536	989.536
**D	WYOMING RETIREMENT SYSTEM	0	32.494	32.494
**D	FUNDACAO CALOUSTE GULBENKIAN	0	86.672	86.672
**D	EQ ADVISORS TRUST- EQ/TEMPLETON GLOBAL E	0	48.188	48.188
**D	JNL/MELLON CAPITAL INTNAL INDEX FUND	0	8.401	8.401
**D	EQ ADVISORS TRUST - ATM INTERNATIONAL PORTFOLIO	0	252.520	252.520
**D	NVIT INTERNATIONAL INDEX FUND	0	14.313	14.313
**D	EQ ADVISORS TRUST - EQ/INTERNATIONAL COR	0	313.289	313.289
**D	T ROWE PRICE INTERNATIONAL EQUITY INDEX	0	40.000	40.000
**D	SBC MASTER PENSION TRUST SBC MASTER PENSION TRUST 208	0	9.493	9.493
**D	PUBLIC EMPLOYEES RETIREMENT SYSTEM OF OH	0	527.753	527.753
**D	THE MASTER TRUST BANK OF JAPAN LTD	0	236.275	236.275
**D	THE MASTER TRUST BANK OF JAPAN LTD	0	1.620.522	1.620.522
**D	THE MASTER TRUST BANK OF JAPAN, LTD AS TRUSTEE FOR MUTB400045796	0	1.135.972	1.135.972
**D	AVIVA LIFE & PENSIONS UK LIMITED	0	84.180	84.180

Aventi diritto: 405 Teste: 13
in proprio: 7 in delega: 398

Assemblea Ordinaria del 14 aprile 2015
(2^ Convocazione del 16 aprile 2015)

LISTA ESITO DELLE VOTAZIONE
Oggetto: **Determinazione del Compenso del Presidente del CdA**

FAVOREVOLI

Badge	Ragione Sociale	Proprio	Delega	Totale
**D	REXAM PENSION PLAN	0	464.767	464.767
**D	THE MASTER TRUST BANK OF JAPAN, LTD. AS TRUSTEE FOR MUTB400045792	0	4.277.076	4.277.076
**D	VANGUARD TOTAL INTERNATIONAL STOCK INDEX	0	1.546.896	1.546.896
**D	PUBLIC EMPLOYEES RETIREMENT ASSOCIATION	0	150.374	150.374
**D	MASTER TRUST BANK OF JAPAN, LTD. PENSION	0	1.409.189	1.409.189
**D	VANGUARD FID COMPANY EUROPEAN STOCK INDE	0	12.416	12.416
**D	AVIVA LIFE AND PENSIONS UK LIMITED	0	88.600	88.600
**D	KAPITALFORENINGEN PENSAM INVEST PSI	0	241.750	241.750
**D	PEOPLE`S BANK OF CHINA FOREIGN EXCH	0	42.961	42.961
**D	NATIONWIDE INTERNATIONAL INDEX FUND	0	5.657	5.657
**D	GOVERNMENT EMPLOYEES PENSION FUND	0	604.593	604.593
**D	RSAMPENSION INVEST, GLOBALT AKTIEINDEKS	0	14.126	14.126
**D	TRUST AND CUSTODY SERVICED BANK LIMITED	0	191.908	191.908
**D	IBM PERSONAL PENSION PLAN TRUST	0	478.861	478.861
**D	EQ ADVISORS TRUST-AXA TACTICAL MANAGER I	0	243.960	243.960
**D	FLEXSHARES MORNINGSTAR DEVELOPED MARKETS EX-US FACTOR TILT INDEX FUND	0	81.717	81.717
**D	ETFS DIVERSIFIED-FACTOR DEVELOPED EUROPE INDEX FUND	0	3.404	3.404
**D	GOLDMAN SACHS TRUST - GOLDMAN SACHS DYNAMIC ALLOCATION FUND	0	1.498.173	1.498.173
**D	DONALDSON BURSTON INTL SER-THS PARTN	0	1.602.038	1.602.038
**D	MANULIFE INTERNATIONAL EQUITY INDEX FUND	0	18.189	18.189
**D	ELECTRIC & GENERAL INVESTMENT FUND	0	2.377.478	2.377.478
**D	AXA INSURANCE UK PLC	0	52.380.424	52.380.424
**D	JAPAN TRUSTEE SERVICES BANK LTD	0	3.154	3.154
**D	PINEBRIDGE EUROPE EQUITY FUND	0	1.882.295	1.882.295
**D	FCP SAKKARAH 7	0	2.213	2.213
**D	CHURCH COMMISSIONERS FOR ENGLAND	0	61.106	61.106
**D	HSBC EUROPEAN INDEX FUND	0	566.430	566.430
**D	HSBC LIFE (UK) LIMITED	0	182.000	182.000
**D	HSBC BANK PLC A/C HSBC ETFS PLC	0	169.463	169.463
**D	LOMBARD ODIER DARIER HFM SA INSTITUTIONNEL-3D	0	241.199	241.199
**D	TRUST E CUSTODY SERVICES BANK LTD	0	22.831	22.831
**D	AXA	0	19.051.470	19.051.470
**D	AXA ASSURANCES IARD MUTUELLE	0	12.412.920	12.412.920
**D	AXA FRANCE IARD	0	31.987.362	31.987.362
**D	AXA PORTUGAL COMPANHIA DE SEGUROS DE VID	0	469.095	469.095
**D	AXA VERSICHERUNGEN AG	0	6.941.643	6.941.643
**D	AXA LEBEN AG	0	729.711	729.711
**D	AXA VERSICHERUNG	0	6.932.228	6.932.228
**D	FCP CALCIUM-QUANT	0	1.443	1.443
**D	FONDS RESERVE RETRAITES	0	3.301.800	3.301.800
**D	CPR AM	0	345.211	345.211
**D	EASTSPRING INVESTMENTS EUROPEAN	0	172.848	172.848
**D	THE NATIONAL BANK OF KAZAKISTAN	0	87.162	87.162

Aventi diritto: 405 Teste: 13
in proprio: 7 in delega: 398

Assemblea Ordinaria del 14 aprile 2015
(2^ Convocazione del 16 aprile 2015)

LISTA ESITO DELLE VOTAZIONE
Oggetto: **Determinazione del Compenso del Presidente del CdA**

FAVOREVOLI

Badge	Ragione Sociale	Proprio	Delega	Totale
**D	SEI INSTITUTIONAL MANAGED TRUST MULTI-AS	0	35.686	35.686
**D	ADVISOR MANAGED TRUST - TACTICAL OFFENSI	0	95.191	95.191
**D	AXA ASSURANCES VIE MUTUELLE	0	15.695.294	15.695.294
**D	ETOILE BANQUE EUROPE	0	264.867	264.867
**D	SG ACTIONS MONDE	0	129.949	129.949
**D	TAUBE HODSON STONEX PARTNERS LTD	0	769.772	769.772
**D	SG ACTIONS EUROPE MULTIGESTION	0	48.082	48.082
**D	AXA ASSURANCES VIE LUXEMBOURG SA	0	231.264	231.264
**D	TWO SIGMA EQUITY PORTFOLIO, LLC	0	106.556	106.556
**D	TWO SIGMA SPECTRUM PORTFOLIO LLC.	0	1.074	1.074
**D	SDA INTERNATIONAL EQUITY INDEX FUND	0	1.056	1.056
**D	COMMONWEALTH BANK GROUP SUPERANNUATION	0	234.035	234.035
**D	STICHTING MN SERVICES EUROPE EX UK EQUITY FUND	0	695	695
**D	THE NOMURA TRUST AND BANKING CO LTD	0	97.234	97.234
**D	STICHTING MN SERVICES AANDELENFONDS EUROPA	0	299.488	299.488
**D	IRISH LIFE ASSURANCE	0	26.293	26.293
**D	STICHTING PENSIOENFONDS METAAL EN TECHNIEK	0	71.291	71.291
**D	NORGES BANK	0	2.618.611	2.618.611
**D	GOVERNMENT OF NORWAY	0	13.354.721	13.354.721
**D	STATE FARM VARIABLE PRODUCT TRUST, INTERNATIONAL EQ INDEX F	0	99.724	99.724
**D	AMEC STAFF PENSION SCHEME	0	3.039.254	3.039.254
**D	BNY MELLON TR+DEP ATF ST. JAMES`S PLACE GLOBAL EQ UNIT TR	0	2.812.388	2.812.388
**D	LAUDUS INTERNATIONAL MARKETMASTERS FUND	0	32.176	32.176
**D	SCHWAB INTERNATIONAL EQUITY ETF	0	936.582	936.582
**D	SCHWAB FUNDAMENTAL INTERNATIONAL LARGE COMPANY ETF	0	342.719	342.719
**D	INTERNATIONAL MONETARY FUND	0	31.788	31.788
**D	METROPOLITAN LIFE INSURANCE COMPANY	0	118.702	118.702
**D	PAX WORLD WOMEN`S EQUITY FUND	0	22.430	22.430
**D	HBOS INTERNATIONAL INV FUNDS ICVC- EUROPEAN FUND	0	425.172	425.172
**D	CALVERT VP EAFE INTERNATIONAL INDEX PORTFOLIO	0	59.554	59.554
**D	AMERICAN INTERNATIONAL GROUP INC RETIREMENT PLAN	0	133.032	133.032
**D	PARAMETRIC INTERNATIONAL EQUITY FUND	0	53.808	53.808
**D	UAW RETIREE MEDICAL BENEFITS TRUST	0	1.237.621	1.237.621
**D	M+G INVESTMENT FUNDS (1)- M+G EUROPEAN INDEX TRACKER FUND	0	30.000	30.000
**D	M+G INVESTMENT FUNDS (1)- M+G GLOBAL LEADERS FUND	0	15.607.174	15.607.174
**D	M+G INVESTMENT FUNDS (7) - M+G EPISODE DEFENSIVE FUND	0	240.964	240.964
**D	M+G INVESTMENT FUNDS (12)- M+G INT SPECIALIST EQUITY F	0	2.628.000	2.628.000
**D	CENTRAL BANK OF TRINIDAD AND TOBAGO	0	1.249.603	1.249.603
**D	INNOPAP TO[illegible] BENCHMARK WORLD EQUITY FUND L.P.	0	1.797.396	1.797.396
**D	DWS [illegible] FUND	0	81.469	81.469
**D	ABE[illegible] ICVC II-ABERDEEN WORLD EQ ENH INDEX FUND	0	4.208	4.208
**D	STI[illegible] PENSIOENFONDS	0	1.118.771	1.118.771
**D	MASTER [illegible] INDEX SERIES OF QUANT MASTER SERIES LLC	0	973.823	973.823

Aventi diritto: [illegible]05 Teste: 13
in proprio: 7 in delega: 398

Assemblea Ordinaria del 14 aprile 2015
(2^ Convocazione del 16 aprile 2015)

LISTA ESITO DELLE VOTAZIONE
Oggetto: **Determinazione del Compenso del Presidente del CdA**

FAVOREVOLI

Badge	Ragione Sociale	Proprio	Delega	Totale
**D	MARYLAND STATE RETIREMENT & PENSION SYSTEM	0	10.103	10.103
**D	THE PRUDENTIAL INSURANCE COMPANY OF AMERICA	0	15.140	15.140
**D	M+G INVESTMENT FUNDS (4)- M+G EPISODE ALLOCATION FUND	0	3.280.622	3.280.622
**D	M+G INVESTMENT FUNDS (4)- M+G EPISODE GROWTH FUND	0	18.345.740	18.345.740
**D	CLEARBRIDGE ADVISORS, LLC	0	6.170	6.170
**D	CANADA PENSION PLAN INVESTMENT BOARD	0	1.388.090	1.388.090
**D	PRIVATE ACCOUNT PORTFOLIO SERIES: PIMCO HIGH YIELD PORTFOLIO	0	1.000.000	1.000.000
**D	ALASKA COMMON TRUST FUND	0	107.094	107.094
**D	RETAIL EMPLOYEES SUPERANNUATION TRUST	0	16.859.140	16.859.140
**D	BEST INVESTMENT CORPORATION	0	253.168	253.168
**D	FLOURISH INVESTMENT CORPORATION	0	920.651	920.651
**D	FLOURISH INVESTMENT CORPORATION	0	1.359.373	1.359.373
**D	GOV OF HM THE SULTAN AND YANG DI-PERTUAN OF BRUNEI DARUSSALAM	0	706.524	706.524
**D	BANK OF KOREA	0	1.952	1.952
**D	SUNSUPER SUPERANNUATION FUND	0	13.563.056	13.563.056
**D	CALIFORNIA PUBLIC EMPLOYEES RETIREMENT SYSTEM	0	16.282	16.282
**D	ROMAN CATHOLIC BISHOP OF SPRINGFIELD A CORPORATION SOLE	0	3.067	3.067
**D	PINEBRIDGE GLOBAL FUNDS	0	737.734	737.734
**D	VANGUARD FTSE DEVELOPED EUROPE INDEX ETF	0	5.588	5.588
**D	VANGUARD INV F ICVC- FTSE DEV WOR LD EX - U.K. EQ INDEX F	0	396.538	396.538
**D	VANGUARD INV F ICVC-VANGUARD FTSE DEV EUROPE EX-UK EQ INDEX F	0	943.301	943.301
**D	VANGUARD INVESTMENTS COMMON CONTRACTUAL FUND	0	15.920	15.920
**D	SCOTTISH WIDOWS INV SOL F ICVC- FUNDAMENTAL INDEX GLB EQ F	0	1.970.772	1.970.772
**D	PRUDENTIAL RETIREMENT INSURANCE & ANNUITY COMPANY	0	20.634	20.634
**D	BLACKROCK GLOBAL INDEX FUNDS	0	290.141	290.141
**D	GOLDMAN SACHS FUNDS	0	13.104	13.104
**D	ISHARES EUROPE ETF	0	14.063	14.063
**D	ISHARES MSCI EAFE GROWTH ETF	0	36.972	36.972
**D	ISHARES MSCI EAFE ETF	0	15.907	15.907
**D	ISHARES MSCI EMU ETF	0	9.251.382	9.251.382
**D	BLACKROCK INST TRUST CO NA INV FUNDSFOR EMPLOYEE BENEFIT TR	0	18.838.700	18.838.700
**D	ISHARES CORE MSCI EAFE ETF	0	729.150	729.150
**D	ISHARES CORE MSCI EAFE IMI INDEX ETF	0	81.623	81.623
**D	ISHARES MSCI EUROPE IMI INDEX ETF	0	44.937	44.937
**D	ISHARES MSCI EUROPE IMI ETF	0	113.111	113.111
**D	ISHARES INTERNATIONAL FUNDAMENTAL INDEX FUND	0	233.845	233.845
**D	THRIFT SAVINGS PLAN	0	5.928.834	5.928.834
**D	BLACKROCK [illegible] MSCI EAFE EQUITY INDEX FUND	0	1.272.473	1.272.473
**D	BLACK[illegible] INDEX FUND	0	58.589	58.589
**D	BLA[illegible] MS[illegible]FE INDEX PLUS FUND	0	36.148	36.148
**D	ACW[illegible] PORTFOLIO OF MASTER INVESTMENT PTF	0	197.979	197.979
**D	IN[illegible]DEX PLUS FUNDS B	0	36.869	36.869
**D	R[illegible]S. LARGE CAP INDEX FUND B	0	36.741	36.741

Aventi diritto: [illegible]405 Teste: 13
in proprio: [illegible]7 in delega: 398

Assemblea Ordinaria del 14 aprile 2015
(2^ Convocazione del 16 aprile 2015)

LISTA ESITO DELLE VOTAZIONE
Oggetto: **Determinazione del Compenso del Presidente del CdA**

FAVOREVOLI

Badge	Ragione Sociale	Proprio	Delega	Totale
**D	MSCI EQUITY INDEX FUND B-ITALY	0	2.372.341	2.372.341
**D	EURO EX-UK ALPHA TITLS FUND B	0	36.210	36.210
**D	BGI MSCI EUROPE EQUITY INDEX FUND B	0	1.322.165	1.322.165
**D	BGI MSCI EAFE EQUITY INDEX NON-LENDABLE FUND B	0	1.606.365	1.606.365
**D	BGI MSCI EMU IMI INDEX FUND B	0	4.454	4.454
**D	DEVELOPED EX-FOSSIL FUEL INDEX FUND B	0	13.221	13.221
**D	BLACKROCK MSCI EUROPE EQUITY ESG SCREENED INDEX FUND B	0	47.671	47.671
**D	BLACKROCK MSCI WORLD EQUITY ESG SCREENED INDEX FUND B	0	123.835	123.835
**D	EUROPEEX-CONTROVERSIAL WEAPONS EQUITY INDEX FUND B	0	548.578	548.578
**D	BP PENSION FUND	0	829.600	829.600
**D	IBM RETIREMENT PLAN	0	61.921	61.921
**D	COLLEGE RETIREMENT EQUITIES FUND	0	66.195	66.195
**D	TIIA-CREF INTERNATIONAL EQUITY INDEX FUND	0	104.783	104.783
**D	METROPOLITAN SERIES FUND MORGAN STANLEY EAFE INDEX PORTFOLIO	0	15.254	15.254
**D	CONSOLIDATED EDISON RETIREMENT PLAN	0	26.326	26.326
**D	ILLINOIS STATE BOARD OF INVESTMENT	0	139.488	139.488
**D	ABBEY LIFE ASSURANCE COMPANY LIMITED	0	545.903	545.903
**D	SCOTTISH WIDOWS OVERSEAS GROWTH INV F ICVC - EURO GROWTH F	0	492.702	492.702
**D	STATE STREET TRUSTEES LTD ATF ABERDEEN CAPITAL TRUST	0	124.553	124.553
**D	SCOTTISH WIDOWS INV SOLUTIONS F ICVC- EUROPEAN (EX UK) EQ FD	0	1.807.149	1.807.149
**D	GE INVESTMENTS FUNDS, INC. - TOTAL RETURN FUND	0	152.643	152.643
**D	ISHARES PUBLIC LIMITED COMPANY	0	10.771.949	10.771.949
**D	ISHARES II PUBLIC LIMITED COMPANY	0	13.375.061	13.375.061
**D	ISHARES III PUBLIC LIMITED COMPANY	0	321.395	321.395
**D	ISHARES V PUBLIC LIMITED COMPANY	0	120.720	120.720
**D	ISHARES VI PUBLIC LIMITED COMPANY	0	31.574	31.574
**D	ISHARES IV PUBLIC LIMITED COMPANY	0	1.865.327	1.865.327
**D	ISHARES VII PLC	0	4.581.645	4.581.645
**D	ISHARES I INVESTK MIT TGV F ISHS ST. EUROPE600 BS UCITS ETF DE	0	2.032.669	2.032.669
**D	BLACKROCK AM DE FOR ISHS EURO STOXX BANKS 30-15 UCITS ETF (DE)	0	8.016.411	8.016.411
**D	BLACKROCK AM DE FOR ISHARES EURO STOXX UCITS ETF (DE)	0	1.455.882	1.455.882
**D	BLACKROCK AM DE FOR ISHS STOXX EUROPE SMALL 200 UCITS ETF (DE)	0	3.243.473	3.243.473
**D	BLACKROCK AM DE FOR ISHARES STOXX EUROPE 600 UCITS ETF (DE)	0	2.943.793	2.943.793
**D	PINEBRIDGE GLOBAL DYNAMIC ASSET ALLOCATION FUND LLC	0	474.423	474.423
**D	MARGARET A. CARGILL FOUNDATION	0	42.044	42.044
**D	PRESBYTERIAN CHURCH (USA) FOUNDATION	0	11.222	11.222
**D	ANNE RAY CHARITABLE TRUST	0	97.495	97.495
**D	CONTINE[illegible]TH & VALUE FUND	0	74.960	74.960
**D	SHY, [illegible]	0	45.333	45.333
**D	HON[illegible] GOV[illegible]ENT EXCHANGE FUND	0	3.403.224	3.403.224
**D	GL[illegible]	0	296.460	296.460
**D	K[illegible]D	0	2	2
**D	B[illegible]EVELOPED EQUITY TE LLC	0	10.684	10.684

Aventi diritto: 405 Teste: 13
in proprio: 7 in delega: 398

Assemblea Ordinaria del 14 aprile 2015
(2^ Convocazione del 16 aprile 2015)

LISTA ESITO DELLE VOTAZIONE
Oggetto: **Determinazione del Compenso del Presidente del CdA**

FAVOREVOLI

Badge	Ragione Sociale	Proprio	Delega	Totale
**D	DELFINCO, LP	0	44.143	44.143
**D	EVA VALLEY MA1 LLC	0	60.913	60.913
**D	PYRAMIS GLOBAL EX U.S.INDEX FUND LP	0	268.428	268.428
**D	HASLAM FAMILY INVESTMENT PARTNERSHIP	0	6.933	6.933
**D	SENTINEL INTERNATIONAL FUND	0	17.600	17.600
**D	FIDELITY SALEM STREET TRUST FIDELITY SERIES GLOBAL EX U.S. INDEX FUND	0	658.101	658.101
**D	COMMONWEALTH SUPERANN CORP ATF ARIA INVESTMENTS TR	0	476.327	476.327
**D	THE TRUSTEES OF THE HENRY SMITH CHARITY	0	134.253	134.253
**D	NEW ZEALAND SUPERANNUATION FUND	0	184.896	184.896
**D	NEW ZEALAND SUPERANNUATION FUND	0	272.172	272.172
**D	A.I.DUPONT TESTAMENTARY TRUST	0	150.018	150.018
**D	NAV CANADA PENSION PLAN	0	1.220.979	1.220.979
**D	NAV CANADA PENSION PLAN	0	93.296	93.296
**D	IBM DIVERSIFIED GLOBAL EQUITY FUND	0	141.109	141.109
**D	THS EUROPEAN GROWTH & VALUE FUND	0	184.055	184.055
**D	THS INTERNATIONAL GROWTH & VALUE FUND	0	12.467.828	12.467.828
**D	STICHTING PENSIOENFONDS IBM NEDERLAND	0	43.569	43.569
**D	CHURCH OF ENGLAND INVESTMENT FUND FOR PENSIONS	0	69.601	69.601
**D	STICHTING PENSIOENFONDS SAGITTARIUS	0	152.451	152.451
**D	TREDJE AP-FONDEN	0	1	1
**D	IBM PENSION PLAN	0	297.820	297.820
**D	STICHTING PENSIOENFONDS VAN DE METALEKTRO (PME)	0	880.520	880.520
**D	NORTHERN TRUST UCITS COMMON CONTRACTUAL FUND	0	447.080	447.080
**D	COMMONWEALTH GLOBAL SHARE FUND 29	0	8.299	8.299
**D	REBUS GROUP PENSION SCHEME	0	463.723	463.723
**D	HOSKING GLOBAL FUND PLC	0	1.932.439	1.932.439
**D	NORTHERN TRUST UCITS FGR FUND	0	612.910	612.910
**D	STICHTING BEDRIJFST VOOR HET BEROEPSVERVOER OVER DE WEG	0	208.732	208.732
**D	VERDIPAPIRFONDET KLP AKSJEGLOBAL INDEX 1	0	402.450	402.450
**D	VERDIPAPIRFONDET KLP AKSJEEUROPA INDEKS 1	0	179.594	179.594
**D	KOMMUNAL LANDSPENSJONSKASSE GJENSIDIG FORSIKRINGSSELSKAP	0	374.368	374.368
**D	AXA BELGIUM AFFECTATION OCA IARD	0	9.567.672	9.567.672
**D	QUEENSLAND INVESTMENT TRUST NO 2	0	83.440	83.440
**D	QIC INTERNATIONAL EQUITIES FUND	0	49.057	49.057
**D	AXA BELGIUM AFFECT OCA VIE 97	0	6.026.880	6.026.880
**D	BNYMTD (UK) AS TRUSTEE OF BLACKROCK CONTINENTAL EUROPE EQUITY TRY TRACKER FUND	0	3.446.279	3.446.279
**D	AXA BELGIUM [illegible]	0	1.641.626	1.641.626
**D	PS FTSE [illegible] EXUS PORT	0	728.149	728.149
**D	THE PRUDENTIAL [illegible] INVESTMENT PORTFOLIOS INCDRYDEN ACTIVE ALLOCATION	0	6.766	6.766
**D	POWERSHARES [illegible] IRELAND PUBLIC LIMITED COMPANY	0	113.474	113.474
**D	VOYA [illegible] PORTFOLIO	0	8.929	8.929
**D	SE[illegible] PENSION FUND - AP7 EQUITY FUND	0	58.727	58.727
**D	STICHTING [illegible] VAN DE NEDERLANDSCHE BANK NV	0	37.871	37.871

Aventi diritto: [illegible]05 Teste: 13
in proprio: 7 in delega: 398

Assemblea Ordinaria del 14 aprile 2015
(2^ Convocazione del 16 aprile 2015)

LISTA ESITO DELLE VOTAZIONE
Oggetto: **Determinazione del Compenso del Presidente del CdA**

FAVOREVOLI

Badge	Ragione Sociale	Proprio	Delega	Totale
**D	POWERSHARES GLOBAL FUNDS IRELAND PLC	0	8.601	8.601
**D	POWERSAHRES S(AND)P INTERNATIONAL DEVELOPED HIGH BETA PORTFOLIO	0	90.314	90.314
**D	STANLIB FUNDS LIMITED STANDARD BANK HOUSE	0	314.999	314.999
**D	DREYFUS MANAGER FUNDS I - DREYFUS RESEARCH LONG / SHORT EQUITY FUND	0	1.216.754	1.216.754
**D	MERCER PASSIVE INTERNATIONAL SHARES FUND	0	169.382	169.382
**D	FIDELITY CONCORD STREET TRUST SPARTAN INTERNATIONAL INDEX FUND	0	303.933	303.933
**D	PENSIONDANMARK PENSIONSFORSIKRINGSAKTIESELSKAB	0	33.925	33.925
**D	DREYFUS OPPORTUNITY FUNDS - DREYFUS STRATEGIC BETA GLOBAL EQUITY	0	559	559
**D	NUCLEAR LIABILITIES FUND LIMITED	0	99.060	99.060
**D	DREYFUS INDEX FUNDS INC DREYFUS INTERNATIONAL STC	0	181.114	181.114
**D	STG PFDS AHOLD	0	1	1
**D	TOBAM ANTI-BENCHMARK EURO EQUITY FUND	0	1.553.134	1.553.134
**D	TOBAM ANTI-BENCHMARK WORLD EQUITY	0	2.270	2.270
**D	TOBAM ANTI-BENC.ALL COUNTRIES WORLD	0	762	762
**D	AMUNDI FUNDS INDEX EQUITY EURO	0	197.995	197.995
**D	AMUNDI FUNDS INDEX EUROPE ACCOUNT	0	379.516	379.516
**D	AMUNDI SIF EUROPEAN EQUITY INDEX FUND	0	9.756	9.756
**D	STRUCTURA - SMART EURO EQUITIES	0	526.417	526.417
**D	AMUNDI SIF GLOBAL ETHICAL EQUITIES	0	52.956	52.956
**D	FONDACO ROMA EURO BALANCED CORE	0	199	199
**D	SPDR EUROPE PUBLIC LIMITED COMPANY	0	116.007	116.007
**D	CAAM ACTIONS DURABLES	0	184.979	184.979
**D	ASSURDIX	0	7.851	7.851
**D	FCP CPR CONSOMMATEUR ACTIONNAIRE	0	34.870	34.870
**D	ATOUT EUROPE SMART BETA	0	278	278
**D	FCP AMUNDI ACTIONS INTERNATIONALES	0	189	189
**D	ESSOR EUROPE	0	1.151.406	1.151.406
**D	GRD 10 THS	0	1.292.289	1.292.289
**D	FCP RSI EURO P	0	1.034.782	1.034.782
**D	FCP ICARE	0	55.190	55.190
**D	VILLIERS ALTO	0	74.885	74.885
**D	FCP AMUNDI HORIZON	0	47.352	47.352
**D	BANCO BILBAO VIZCAYA	0	8.208.123	8.208.123
**D	THE PASSIVE GLOBAL SHARE TRUST	0	312.298	312.298
**D	BLACKROCK LIFE LIMITED	0	3.021.535	3.021.535
**D	ESB GENERAL EMPLOYEES SUPERANNUATION SCHEME	0	289.285	289.285
**D	MELLON BANK [illegible] GLOBAL CUSTODY	0	215.994	215.994
**D	CF INTERNATIONAL STOCK INDEX FUND ONE	0	1	1
**D	DT INTERNATIONAL STOCK INDEX FUND ONE	0	302.345	302.345
**D	PACIFIC GAS AND ELECTRIC QUALIFIED CPUC DECOMMISSIONING TRUST	0	90.000	90.000
**D	ENHANCED [illegible] INTERNATIONAL, L.P	0	166.006	166.006
**D	SOUTHERN CALIFORNIA EDISON NUCLEAR FACILITIES CPUC DECOMMISSIONI	0	140.859	140.859
**D	ULLICO DIVERSIFIED INTERNATIONAL EQUITY	0	32.367	32.367

Aventi diritto: 405 Teste: 13
in proprio: 7 in delega: 398

Assemblea Ordinaria del 14 aprile 2015
(2^ Convocazione del 16 aprile 2015)

LISTA ESITO DELLE VOTAZIONE
Oggetto: **Determinazione del Compenso del Presidente del CdA**

FAVOREVOLI

Badge	Ragione Sociale	Proprio	Delega	Totale
**D	AZL INTERNATIONAL INDEX FUND	0	5.990	5.990
**D	CASEY FAMILY PROGRAMS	0	112.974	112.974
**D	COMMONWEALTH OF PENNSYLVANIA PUBLIC SCHOOL EMPLOYEES RETIREMENTENT SYSTEM	0	1	1
**D	BNY MELLON EMPLOYEE BENEFIT COLLECTIVE INVESTMENT FUND PLAN	0	724.290	724.290
**D	FLORIDA RETIREMENT SYSTEM .	0	2	2
**D	LAWRENCE LIVERMORE NATIONAL SECURITY, LLC AND LOS ALAMOS NATIONAL SECURITY, LLC DEFINED BENE	0	46.657	46.657
**D	BNY MELLON EMPLOYEE BENEFIT COLLECTIVE INVESTMENT FUND PLAN	0	1	1
**D	EMPLOYEE RETIREMENT INCOME PLANTRUST OF 3M COM	0	1	1
**D	MERCY INVESTMENT SERVICES	0	1	1
**D	PUBLIC EMPLOYEES RETIREMENT SYSTEM OF MISSISSIPI	0	1	1
**D	TREASURER OF THE STATE OF NORTHCAROLINAEQUITY INVESTMENT FUND POOLED	0	673.490	673.490
**D	INDIANA PUBLIC EMPLOYEES RETIREMENT FUND	0	1	1
**D	PARADE STREET INTERNATIONAL GROWTH AND VALUE POOL	0	15.180	15.180
**D	THE ROCKEFELLER FOUNDATION	0	83.519	83.519
**D	STATE OF WISCONSIN INVESTMENT BOARD	0	129.371	129.371
**D	TRUST FUND ADVISORS INTERNATIONAL GROUP	0	133.000	133.000
**D	IMPERIAL INTERNATIONAL EQUITY POOL	0	1	1
**D	UPS GROUP TRUST	0	1	1
**D	FINANCIAL INVESTORS TRUST REDMONT RESOLUTE FUND II	0	128.029	128.029
**D	VIRGINIA RETIREMENT SYSTEM .	0	74.895	74.895
2280	MARTINELLI ROBERTO	97	0	97
2281	BIANCHINI GIULIANO	184	0	184
2886	PARMIGGIANI SARA	0	0	0
DE*	FINTECH EUROPE S.A.R.L.	0	230.245.379	230.245.379
DE*	QUEEN STREET FUND LIMITED	0	573.329	573.329
DE*	QUEEN STREET FUND LIMITED.	0	2.704.217	2.704.217
DE*	UBS LIMITED	0	99.052.830	99.052.830
2681	CARRARO SARA	0	0	0
DE*	MILLENIUM PARTECIPAZIONI S.R.L.	0	84.200.800	84.200.800
2849	PERFERI FABIO	8.760	0	8.760
3064	NOCERA MARCELLO	65.000	188.800	253.800
3127	VANNI GRAZIANO	6.792	0	6.792
894	GRANATA ENRICO	0	0	0
DE*	FONDAZIONE MONTE DEI PASCHI DI SIENA	0	127.912.863	127.912.863
932	MAUGINI GIORGIO	0	47	47

Totale voti 1.339.816.950
Percentuale votanti % 87.097248
Percentuale Capitale % 26.186130

Aventi diritto: 405 Teste: 13
in proprio: 7 in delega: 398

Avv. PAOLO EMILIO FALASCHI
COMMENDATORE AL MERITO DELLA REPUBBLICA
PATROCINANTE IN CASSAZIONE
REVISORE CONTABILE

E
34001
16268

VIOLA

Al socio Fiorenzani che ha chiesto se ci sarà un ulteriore aumento di capitale, rispondo dicendo che noi abbiamo un piano che non prevede ulteriori aumenti di capitale; anzi prevede il rimborso totale degli aiuti di Stato entro massimo il 2017. Quindi escludo questa prospettiva.
Mi permetto di non condividere il termine "catastrofico" come risultato della trimestrale. Questo non è un mio giudizio, che vale per quello che vale, ma è il giudizio espresso in queste settimane da molti analisti che hanno esaminato l'andamento della Banca.
Per quanto riguarda la domanda se si riuscirà a passare indenni il prossimo confronto con la BCE, riteniamo che domani la Banca, con questo aumento, avrà un buffer di capitale molto importante che dovrebbe costituire un ammortizzatore molto consistente per quanto riguarda i risultati dell'esercizio dell'AQR - che è, come voi sapete, un momento di verifica della qualità dell'attivo - e degli stress test - che sono quel complesso di meccanismi studiati dalla Banca Centrale Europea per verificare il livello di tenuta della Banca, come dicevo nella mia presentazione, in condizioni di mercato e dell'economia particolarmente avverse.

Ecco pertanto che, **tutto al contrario**, le apparentemente tranquillanti esclusioni ed affermazioni del Dr. Viola all'Assemblea che doveva approvare l'aumento di capitale di 5 miliardi del giugno scorso, **si sono rilevate totalmente non corrispondenti al vero**.

Ed anzi, come già spiegato in altro precedente esposto, depositato alla Procura di Siena in data 17 Febbraio 2015, dette tranquillanti affermazioni ed esclusioni si sono rilevate anzi totalmente false, perchè, come spiegato nel ridetto separato esposto, **il Dr. Viola al 21 Maggio non poteva non sapere esattamente le condizioni economico-finanziarie del MPS, così come non poteva non sapere almeno i primi catastrofici risultati (dell'applicazione dell'AQR e degli stress test della BCE) quali sono stati pubblicizzati**, guarda caso, nella loro completezza **nei primi giorni del mese di Luglio 2014, e cioè subito dopo (SIC!) che l'aumento di capitale era stato già sottoscritto**.

Ed oggi infatti si rende e si è reso necessario un ulteriore aumento di capitale di ulteriori 3 miliardi.

E speriamo che questi nuovi 3 miliardi richiesti ai soci sottoscrittori ed al Mercato possano davvero bastare, ma ci permettiamo di dubitarne.

Ad ogni modo, anche se il Dr. Viola, come evidenziato nel precedente esposto 17 Febbraio 2015, non avesse ancora – per assurdo – avuto sentore e/o notizie definitive dell'applicazione dell'AQR e dei risultati dello stress test della BCE, avrebbe dovuto in ogni caso rispondere alle domande di Fiorenzani in modo totalmente diverso, più prudente e non certo escludendo decisamente la necessità di un ulteriore aumento di capitale ed anzi informando doverosamente l'Assemblea di questo gravissimo pericolo, poiché, oltre tutto, egli sapeva benissimo (ed ebbe anche a dirlo espressamente) che il Managment della Banca ..... avrebbe provveduto ad utilizzare, come poi avvenuto, i cinque miliardi dell'aumento di capitale per saldare allo Stato i Monti Bond per oltre quattro Miliardi.

53100 SIENA – VIA DELLA SAPIENZA, N. 29 – TEL. 0577/284004 – FAX 0577/282215
E-MAIL paoloemiliofalaschi@alice.it – Pec: paoloemiliofalaschi@pec.ordineavvocatisiena.it
C.F. FLS PML 40B22 I726I – P.I. 00187740527

Avv. PAOLO EMILIO FALASCHI
COMMENDATORE AL MERITO DELLA REPUBBLICA
PATROCINANTE IN CASSAZIONE
REVISORE CONTABILE

Profumo

Prende la parola il Presidente Dott. Alessandro Profumo (sono le ore 13 e minuti 19), effettuando il seguente intervento:
"Devo confessare che rimango sempre stupefatto di queste assemblee, perché dovete ricordarvi - speravo mi aveste ascoltato, quando ho iniziato a parlare - che avremmo fatto anche tanti errori, ma che oggi, senza quello che è stato fatto in questi due anni, questa Banca non esisterebbe più. Questo ve lo dovete ricordare, perché è forte il senso di ingratitudine che emerge da tutti questi interventi. Vi chiedo di citare un caso nel quale noi non siamo stati indipendenti in ciò che abbiamo fatto, con nomi e cognomi, cortesemente. Allora in quel momento iniziamo a discutere."
Interviene fuori microfono l'Avv.Paolo Emilio Falaschi:"Perché non avete provveduto a fare le azioni contro..."
Riprende il Presidente: "Avvocato, le ha appena spiegato il Presidente del Collegio Sindacale che queste azioni non sono azioni che possiamo fare noi anche se ci fossero i termini per farle. Poi le ha spiegato anche il Presidente del Collegio Sindacale che non ci sono i termini per farle. Quindi, cortesemente, piantiamola lì con queste inutili polemiche!
Io dico che questa Banca, senza ciò che è stato fatto in questi due anni, non esisterebbe più, questo deve essere chiaro, e vi ricordo anche, come ho detto prima, che le normative prevedevano che noi dovessimo passare attraverso un aumento di capitale, che all'inizio del 2013 non era eseguibile, altrimenti non esisterebbe più nemmeno la Fondazione. Questo deve essere estremamente chiaro, perchè sennò mettete sul tavolo dei termini che non sono corretti."
******

Ecco pertanto che il Presidente Profumo e cioè il Presidente della terza Banca d'Italia (o di quella che fu) provvide subito prima del voto a confermare quanto comunicato ai soci dal Presidente del Collegio Sindacale Dr. Salvadori e cioè:

a) che le azioni di risarcimento danni nei confronti di Bankitalia e dello Stato <<*non sono azioni che possiamo fare noi, anche se ci fossero i termini per farle*>>;

b) facendo subito dopo apparentemente proprie le argomentazioni del Presidente del Collegio Sindacale, secondo le quali <<*non ci sono i termini per farle*>>. Ciò anche se nella copia del Verbale di Assemblea in possesso del sottoscritto, non sembra risultare che il Presidente del Collegio Sindacale abbia argomentato il fatto che ogni azione sarebbe stata, al 21 Maggio 2014, ormai prescritta oltre ai termini per poterla fare.

Nei confronti dell'intervento di esternazione del Dr. Profumo ci sembrano conseguenziali alcune semplici osservazioni:

a) **secondo l'art. 1227 C.C., che il Presidente di una grande Banca italiana dovrebbe conoscere** (od almeno anche a seguito di precedenti interventi del sottoscritto in precedenti assemblee di soci) avrebbe avuto il preciso dovere di chiedere informazioni ed un esperto parere legale **che l'azione di responsabilità per danni invocata dal comparente deve ritenersi con ogni certezza**

53100 SIENA - VIA DELLA SAPIENZA, N. 29 - TEL. 0577/284004 - FAX 0577/282215
E-MAIL paoloemiliofalaschi@alice.it - Pec: paoloemiliofalaschi@pec.ordineavvocatisiena.it
C.F. FLS PML 40B22 I726I - P.I. 00187740527

MONTE DEI PASCHI DI SIENA
BANCA DAL 1472

AGGREGAZIONI AGGIUNTIVE ALL'AUMENTO CAPITALE

sul mercato libero al fine di meglio valorizzare i crediti oggetto di procedimenti giudiziari; e (iv) l'*outsourcing* dell'attività di gestione dei Crediti Deteriorati di importo esiguo attraverso processi di selezione competitivi.

In conseguenza dei risultati del *comprehensive assessment*, inoltre, come comunicato al mercato in data 26 ottobre 2014, la Banca ha nominato UBS e Citigroup quali *advisor* finanziari della stessa per valutare alternative strategiche che includono, *inter alia*, eventuali operazione di aggregazione.

Le eventuali operazioni di aggregazione, sollecitate dalla BCE nella "*Decision of the European Central Bank of 10 February 2015*", sono aggiuntive rispetto all'aumento di capitale in opzione per complessivi massimi Euro 3.000.000.000,00 sottoposto all'Assemblea straordinaria degli azionisti convocata in data 14-15-16 aprile 2015 ed alle altre attività previste dal Capital Plan e sono finalizzate, tra l'altro, a migliorare la redditività attesa e la capacità di generare capitale organicamente da parte della Banca, nonché eventualmente a rafforzarne ulteriormente la patrimonializzazione e la qualità del credito, al fine di rispondere alle criticità evidenziate dalla BCE nell'ambito del *Supervisory Review and Evaluation Process* (SREP).

La Banca intende perseguire eventuali operazioni strategiche e comunicherà in conformità alla normativa vigente eventuali sviluppi delle stesse.

3. Aggiornamenti in merito al provvedimento di chiusura delle indagini preliminari emesso, ai sensi dell'art. 415-*bis* del c.p.p. da parte della Procura della Repubblica presso il Tribunale di Milano.

Con riferimento al provvedimento di chiusura delle indagini preliminari, emesso ai sensi dell'articolo 415 bis del c.p.p. la Banca prende atto di essere inserita tra i soggetti indagati per gli effetti degli illeciti amministrativi in relazione a talune ipotesi di delitto nel corso degli esercizi 2009 e 2010 rilevanti ai fini del D.Lgs. 231/01. La Banca prende altresì atto dell'inserimento di Nomura tra i soggetti indagati e conferma piena fiducia nell'operato del *pool* investigativo milanese, che ha confermato gli elementi che l'hanno condotta a promuovere, nel marzo 2013, una specifica azione risarcitoria nei confronti di Nomura e degli esponenti della precedente gestione, per gli stessi fatti di cui al provvedimento in questione che, qualora confermati, implicherebbero anche responsabilità di natura penale.

Si evidenzia, infine, che la perdita di 308 milioni di euro ante imposte, indicata nel citato provvedimento della Procura come derivante dalla ristrutturazione delle *notes* Alexandria e relativa all'esercizio 2009, è stata oggetto di *restatement* nel bilancio 2012 mediante la rettifica del valore di prima iscrizione della passività finanziaria che rappresenta il *repo* nell'ambito dell'impostazione contabile c.d. "a saldi aperti" adottata. Per maggiori dettagli si rinvia al capitolo "Rettifica dei saldi – IAS 8" della nota integrativa individuale e consolidata dello stesso bilancio 2012.

STUDIO LEGALE FALASCHI

Avv. PAOLO EMILIO FALASCHI
COMMENDATORE AL MERITO DELLA REPUBBLICA
PATROCINANTE IN CASSAZIONE
REVISORE CONTABILE

Siena, 14 Aprile 2015

VIA FAX – 06/8416703
VIA PEC consob@pec.consob.it

Egregio Signore
Dott. GIUSEPPE VEGAS
Ill.mo Sig.PRESIDENTE della
CONSOB - Commissione Nazionale
per le Società e la Borsa
Via C.B. Martini, 3
00198 **ROMA**

Egregio Presidente

ho stampato e letto ieri mattina il Comunicato Stampa ex art. 114, comma quinto del Dlgs. n° 58/98 della Banca Monte dei Paschi di Siena sulla base delle specifiche richieste e domande formulate da Codesta Consob.

Leggo dal detto Comunicato che esso costituisce letteralmente "**integrazione** a quanto riportato nella Relazione Illustrativa del Consiglio di Amministrazione della BMPS", in previsione della prossima asseblea 14-15 e 16 Aprile 2015, che contiene, all'ordine del giorno, una serie di provvedimenti basilari e fondamentali per il futuro della Banca.

Come noto, ai sensi dell'art. 125 bis TUF, comma primo, comma terzo e comma quarto, lettera d), la Relazione Illustrativa del CdA deve essere depositata, a disposizione dei soci, nel termine di 30 (trenta) o quantomeno 21 (ventuno) giorni anteriori alla data dell'assemblea.

La suddetta "Integrazione" alla Relazione Illustrativa pubblicata soltanto in data **10 Aprile 2015** (e pertanto solo 4 (quattro) giorni prima della Assemblea di prima convocazione) contiene notizie ed informazioni molto importanti, gravissime e, sotto certi aspetti, sconvolgenti sul disastro BMPS.

Leggo, tra l'altro, nella suddetta **Integrazione** 10 Aprile che, **fra le grandi esposizioni, esiste la posizione NOMURA che supera il limite massimo consentito del 25% del patrimonio di vigilanza**.

Leggo, anche, che il valore dell'esposizione nei confronti di NOMURA si è attestato addirittura al 34,68%, a livello consolidato del patrimonio di vigilanza.

Pertanto, se ho ben capito, poiché il patrimonio di vigilanza BMPS mi sembra ammonti a 9,9 Miliardi, l'esposizione nei confronti di NOMURA (sino al 10 Aprile scorso **non** comunicata al mercato) **ammonterebbe a circa quasi di 3 Miliardi 433 Milioni di €uro** (salvo miei errori di conteggio).

Gravissimo è il fatto che anche nella Relazione Integrativa richiesta da Codesta Consob, non si esponga con chiarezza per chiunque del pubblico o dei soci il **preteso credito di Nomura nel suo ammontare monetario**.

53100 SIENA – VIA DELLA SAPIENZA, N. 29 – TEL. 0577/284004 – FAX 0577/282215
E-MAIL paoloemiliofalaschi@alice.it – Pec: paoloemiliofalaschi@pec.ordineavvocatisiena.it
C.F. FLS PML 40B22 I726I – P.I. 00187740527

Vi sono poi, nella Integrazione sopra ricordata, altre nuove notizie ed informazioni di enorme interesse e notevole modificazione alla originaria Relazione Illustrativa che stravolgono completamente, o comunque in gran parte, la documentazione depositata nei termini di legge anteriormente alla assemblea.

Il sottoscritto, quale socio della BMPS, nonchè piccolo azionista (**all. 1**), non intende rinunziare al suo preciso diritto di esaminare e studiare, con calma e ponderazione, le nuove informazioni contenute nella **integrazione** stessa suddetta.

Il sottoscritto ritiene anche di aver diritto che l'ammontare dell'esposizione spettante a Nomura venga, con una successiva ulteriore **integrazione** della Banca, **precisato nel suo esatto ammontare monetario**, senza dover costringere il pubblico, che non è tecnico della materia, o i soci non specializzati, a rimanere nella ignoranza e non conoscenza di tale ammontare, oppure costringendo i tecnici della materia a porre in essere un calcolo approssimativo come quello sopra effettuato dal sottoscritto per venire a conoscenza delle spettanze creditorie del ridetto Nomura.

Sono anche a pregare codesta On.le Presidenza Consob di voler valutare se, per ipotesi, le informazioni e notizie contenute finalmente, soltanto nella Integrazione alla Relazione Illustrativa richiesta da codesta Consob e non comunicate ai soci ed al pubblico con gli obbligatori avvisi di legge, **siano tali da rappresentare o meno una grave omissione tale da violare l'art. 2622 Codice Civile**.

In ogni caso, il sottoscritto chiede che codesta Consob voglia informare di quanto sopra il Ministero Economia e Bankitalia e che le Autorità nazionali di controllo e vigilanza, affinchè vogliano esaminare la possibilità di ordinare il rinvio della prossima assemblea MPS del 14-15-16 Aprile oltre che disporre o far disporre l'immediato commissariamento della BMPS.

Sono anche ad invitare in via formale codesta CONSOB ad **ordinare** con urgenza il **rinvio** della Assemblea Generale BMPS convocata per il 14-15-16 Aprile 2015, in modo che la integrazione tardiva della Relazione Illustrativa del Consiglio possa essere con calma esaminata, studiata e ponderata dai soci e dal pubblico risparmio con il necessario tempo indispensabile e con l'**obbligatorio preavviso** di legge di almeno 21 giorni nei confronti della data fissata della Assemblea.

Confidando nel benevolo accoglimento, porgo distinti saluti ed ossequi.

(Avv. Paolo Emilio Falaschi)

P.S. - **Nota Bene**: la odierna Assemblea in prima convocazione è andata deserta.
Vi sono pertanto tutti i tempi per intervenire con il richiesto rinvio prima della seconda e terza convocazione fissata per il 15 e 16 Aprile p.v..

53100 SIENA – VIA DELLA SAPIENZA, N. 29 – TEL. 0577/284004 – FAX 0577/282215
E-MAIL paoloemiliofalaschi@alice.it – Pec: paoloemiliofalaschi@pec.ordineavvocatisiena.it
C.F. FLS PML 40B22 I726I – P.I. 00187740527

MONTE DEI PASCHI DI SIENA
BANCA DAL 1472

COMUNICATO AI SENSI DELL'ART. 114 COMMA 5 D.LGS. N.58/1998

INFORMAZIONI SU RICHIESTA DELLA CONSOB

Siena, 10 aprile 2015 – Facendo seguito al comunicato dell'11 febbraio 2015 e all'informativa resa nella Relazione Finanziaria Annuale 2014, le seguenti informazioni sono fornite su richiesta della CONSOB del 9 aprile 2015 ai sensi dell'art. 114, comma 5, del D.Lgs. 58/1998 (il "**TUF**"), con la quale, facendo riferimento alla decisione della BCE del 10 febbraio 2015 "*Decision of the European Central Bank of 10 February 2015*", la CONSOB ha chiesto a Banca Monte dei Paschi di Siena S.p.A. (la "**Banca**") di pubblicare la presente integrazione a quanto riportato nella relazione illustrativa del Consiglio di Amministrazione di della Banca ai sensi dell'art. 125-*ter* del TUF e dell'art. 72 del Regolamento adottato dalla CONSOB con delibera 11971 del 14 maggio 1999, in merito alla proposta di aumento del capitale sociale a pagamento in opzione per un importo massimo complessivo di Euro 3 miliardi sottoposta all'Assemblea straordinaria degli azionisti della Banca convocata in data 14 aprile 2015 (prima convocazione), 15 aprile 2015 (seconda convocazione) e 16 aprile 2015 (terza convocazione).

1. Descrizione delle "*Conclusion of the supervisory review*", specificazione dello *score* dello SREP e motivazioni dell'Autorità di Vigilanza a supporto di tale giudizio.

Con riferimento alle "*Conclusion of the supervisory review*" si evidenzia che in data 10 febbraio 2015, la BCE ha comunicato alla Banca gli esiti del processo di revisione e valutazione prudenziale (c.d. *Supervisory and Evaluation Process – SREP*), attraverso il quale la BCE – nell'ambito dei compiti alla stessa attribuiti nel quadro del Meccanismo di Vigilanza Unico – ha condotto una valutazione dei rischi degli enti creditizi, dei loro dispositivi di *governance* e della loro situazione patrimoniale e finanziaria. Lo SREP ha avuto un esito complessivamente sfavorevole ("*overall unfavourable*") per il Gruppo Montepaschi a causa, *inter alia*, dell'alto rischio di credito, dovuto principalmente al livello dei crediti *non-performing*.

Nello specifico su tale giudizio, oltre al *trend* di deterioramento dei crediti e alle debolezze correlate al più ampio processo creditizio, hanno influito anche ulteriori elementi valutativi quali la difficoltà a raggiungere adeguati livelli di redditività e a generare capitale organicamente, la presenza di rilevanti rischi operativi legati all'alto livello di esposizione a rischi reputazionali e legali per effetto del coinvolgimento della Banca in diversi procedimenti giudiziari. Vulnerabilità sono state, altresì, riscontrate nell'esposizione al rischio di liquidità e al c.d. "rischio connesso al debito sovrano".

Banca Monte dei Paschi di Siena SpA
Relazioni Media
Tel: +39 0577.296634
ufficio.stampa@banca.mps.it

Investor Relations
Tel: +39 0577.293038
investor.relations@banca.mps.it

MONTE DEI PASCHI DI SIENA
BANCA DAL 1472

Come comunicato al mercato in data 11 febbraio 2015, inoltre, all'esito dello SREP, la BCE ha richiesto che il Gruppo Montepaschi raggiunga, a decorrere dalla data di completamento dall'aumento di capitale sottoposto all'Assemblea straordinaria degli azionisti, e mantenga nel tempo una soglia minima, su base *transitional*, del *Common Equity Tier 1 Ratio* pari al 10,2%, nonché del *Total Capital Ratio* pari al 10,9%. In tale contesto e al fine di rispondere positivamente agli esiti dello SREP, la Banca ha incrementato a Euro 3 miliardi l'ammontare dell'aumento di capitale e avviato le iniziative strategiche descritte al punto 2(b) che segue.

2(a). Descrizione dei "*Prudential Requirements*": posizione tra le Grandi Esposizioni che supera i limiti regolamentari, nominativo della controparte e considerazioni della Banca al riguardo.

La posizione, inclusa tra le Grandi Esposizioni, che supera il limite regolamentare del 25% del patrimonio di vigilanza si riferisce alla controparte Nomura. Tale superamento è stato determinato sia dalla riduzione del patrimonio di vigilanza individuale e consolidato al 31 dicembre 2014 per effetto della perdita di periodo, sia dall'incremento del valore dell'esposizione dovuto all'andamento nel periodo stesso dei parametri di mercato sottostanti (tassi, *credit spread*, ecc.).

Alla chiusura dell'esercizio 2014, il valore dell'esposizione nei confronti di Nomura, in relazione al patrimonio di vigilanza, si è attestato al 34,68% a livello consolidato e al 35,55% a livello individuale.

Al riguardo è in corso di valutazione ogni possibile iniziativa utile a ricondurre il valore della posizione entro i limiti previsti dalla normativa prudenziale.

2(b). Descrizione dei "*Prudential Requirements*": iniziative di mitigazione delle esposizioni *non performing* e *restructuring*, indicazioni in merito alle opzioni strategiche al vaglio della Banca e dei propri *advisor*.

Con riferimento alle esposizioni *non performing* e *restructuring*, si segnala che in seguito alla pubblicazione dei risultati dell'*asset quality review*, il Gruppo ha iniziato un processo di riorganizzazione della "Divisione Crediti" attraverso, *inter alia*; (i) l'introduzione delle figure di *portfolio manager*, *asset manager* ed esperti nel settore immobiliare e la creazione di unità dedicate alla gestione dei crediti in sofferenza e degli altri Crediti Deteriorati al fine di rendere più efficiente il processo di recupero del credito; (ii) il rafforzamento del *management* di tale divisione; (iii) un maggiore utilizzo delle c.d. REOCo (*real estate owned company*), società veicolo immobiliari appositamente costituite per l'acquisizione degli immobili in asta, gestione e rivendita

Banca Monte dei Paschi di Siena SpA
Relazioni Media
Tel: +39 0577.296634
ufficio.stampa@banca.mps.it

Investor Relations
Tel: +39 0577.293038
investor.relations@banca.mps.it

sul mercato libero al fine di meglio valorizzare i crediti oggetto di procedimenti giudiziari; e (iv) l'*outsourcing* dell'attività di gestione dei Crediti Deteriorati di importo esiguo attraverso processi di selezione competitivi.

In conseguenza dei risultati del *comprehensive assessment*, inoltre, come comunicato al mercato in data 26 ottobre 2014, la Banca ha nominato UBS e Citigroup quali *advisor* finanziari della stessa per valutare alternative strategiche che includono, *inter alia*, eventuali operazione di aggregazione.

Le eventuali operazioni di aggregazione, sollecitate dalla BCE nella "*Decision of the European Central Bank of 10 February 2015*", sono aggiuntive rispetto all'aumento di capitale in opzione per complessivi massimi Euro 3.000.000.000,00 sottoposto all'Assemblea straordinaria degli azionisti convocata in data 14-15-16 aprile 2015 ed alle altre attività previste dal Capital Plan e sono finalizzate, tra l'altro, a migliorare la redditività attesa e la capacità di generare capitale organicamente da parte della Banca, nonché eventualmente a rafforzarne ulteriormente la patrimonializzazione e la qualità del credito, al fine di rispondere alle criticità evidenziate dalla BCE nell'ambito del *Supervisory Review and Evaluation Process* (SREP).

La Banca intende perseguire eventuali operazioni strategiche e comunicherà in conformità alla normativa vigente eventuali sviluppi delle stesse.

3. Aggiornamenti in merito al provvedimento di chiusura delle indagini preliminari emesso, ai sensi dell'art. 415-*bis* del c.p.p. da parte della Procura della Repubblica presso il Tribunale di Milano.

Con riferimento al provvedimento di chiusura delle indagini preliminari, emesso ai sensi dell'articolo 415 bis del c.p.p. la Banca prende atto di essere inserita tra i soggetti indagati per gli effetti degli illeciti amministrativi in relazione a talune ipotesi di delitto nel corso degli esercizi 2009 e 2010 rilevanti ai fini del D.Lgs. 231/01. La Banca prende altresì atto dell'inserimento di Nomura tra i soggetti indagati e conferma piena fiducia nell'operato del *pool* investigativo milanese, che ha confermato gli elementi che l'hanno condotta a promuovere, nel marzo 2013, una specifica azione risarcitoria nei confronti di Nomura e degli esponenti della precedente gestione, per gli stessi fatti di cui al provvedimento in questione che, qualora confermati, implicherebbero anche responsabilità di natura penale.

Si evidenzia, infine, che la perdita di 308 milioni di euro ante imposte, indicata nel citato provvedimento della Procura come derivante dalla ristrutturazione delle *notes* Alexandria e relativa all'esercizio 2009, è stata oggetto di *restatement* nel bilancio 2012 mediante la rettifica del valore di prima iscrizione della passività finanziaria che rappresenta il *repo* nell'ambito dell'impostazione contabile c.d. "a saldi aperti" adottata. Per maggiori dettagli si rinvia al capitolo "Rettifica dei saldi – IAS 8" della nota integrativa individuale e consolidata dello stesso bilancio 2012.

MONTE DEI PASCHI DI SIENA
BANCA DAL 1472

Il comunicato stampa sarà disponibile su www.mps.it

* * *

Banca Monte dei Paschi di Siena SpA
Relazioni Media
Tel: +39 0577.296634
ufficio.stampa@banca.mps.it

Investor Relations
Tel: +39 0577.293038
investor.relations@banca.mps.it

2

Testo in vigore dal: 20-3-2010
al: 16-7-2012

ATTIVA RIFERIMENTI NORMATIVI | AGGIORNAMENTI ALL'ARTICOLO

Art. 125-bis

(((Avviso di convocazione dell'assemblea)))

((1. L'assemblea e' convocata entro il trentesimo giorno precedente la data dell'assemblea mediante avviso pubblicato sul sito Internet della societa' nonche' con le altre modalita' previste dalla Consob con regolamento emanato ai sensi dell'articolo 113-ter, comma 3,

2. Nel caso di assemblea convocata per l'elezione dei componenti degli organi di amministrazione e controllo, il termine per la pubblicazione dell'avviso di convocazione e' anticipato al quarantesimo giorno precedente la data dell'assemblea.

3. Per le assemblee previste dagli articoli 2446, 2447 e 2487 del codice civile, il termine indicato nel comma 1 e' posticipato al ventunesimo giorno precedente la data dell'assemblea.

4. L'avviso di convocazione contiene:

a) l'indicazione del giorno, dell'ora e del luogo dell'adunanza nonche' l'elenco delle materie da trattare;

b) una descrizione chiara e precisa delle procedure che gli azionisti devono rispettare per poter partecipare e votare in assemblea, ivi comprese le informazioni riguardanti:

1) il diritto di porre domande prima dell'assemblea, i termini entro i quali puo' essere esercitato il diritto di integrare l'ordine del giorno, nonche', anche mediante riferimento al sito Internet della societa', gli ulteriori dettagli su tali diritti e sulle modalita' per il loro esercizio;

2) la procedura per l'esercizio del voto per delega e, in particolare, i moduli che gli azionisti hanno la facolta' di utilizzare per il voto per delega nonche' le modalita' per l'eventuale notifica, anche elettronica, delle deleghe di voto;

3) l'identita' del soggetto eventualmente designato dalla societa' per il conferimento delle deleghe di voto nonche' le modalita' e i termini per il conferimento delle deleghe da parte dei soci con la precisazione che la delega non ha effetto con riguardo alle proposte per le quali non siano state conferite istruzioni di voto;

4) le procedure di voto per corrispondenza o con mezzi elettronici, se previsto dallo statuto;

c) la data indicata nell'articolo 83-sexies, comma 2, con la precisazione che coloro che risulteranno titolari delle azioni solo successivamente a tale data non avranno il diritto di partecipare e di votare in assemblea;

d) le modalita' e i termini di reperibilita' del testo integrale delle proposte di deliberazione, unitamente alle relazioni illustrative, e dei documenti che saranno sottoposti all'assemblea;

e) l'indirizzo del sito Internet indicato nell'articolo 125-quater;

f) le altre informazioni la cui indicazione nell'avviso di convocazione e' richiesta da altre disposizioni.))

Avv. PAOLO EMILIO FALASCHI
COMMENDATORE AL MERITO DELLA REPUBBLICA
PATROCINANTE IN CASSAZIONE
REVISORE CONTABILE

(1)

Siena, 16 Maggio 2014

RACCOMANDATA A MANO

Egregio Signore
Dott. PAOLO SALVADORI
Ill.mo Sig. PRESIDENTE del Collegio Sindacale
BANCA MONTE DEI PASCHI DI SIENA S.p.A.
Piazza Salimbeni, 1
SIENA

Gent.mo Sig. Presidente Dr. Salvadori,

formulo la presente – nella mia qualità di piccolo azionista MPS e facente parte da oltre quattro generazioni della Comunità Senese – con alcune riflessioni e proposte per la salvaguardia e la tutela del patrimonio della Fondazione e di Banca MPS.

La prima trimestrale 2014 MPS mi sembra evidenziare un **nuovo rilevante deficiti di gestione** (e si tratta della **nona trimestrale consecutiva** dall'arrivo di Viola e Profumo sempre in forte deficit).

La **disponibilità di cassa** (**liquidità**) mi sembra risultare diminuita a poco più di **800 milioni (SIC!)**.

Il nuovo aumento di capitale così come previsto e disciplinato NON SERVIRA' A NULLA, ma **soltanto a ripianare la perdita "a nuovo" di quasi 2 miliardi di cui al bilancio 2013 e servirà a restituire allo Stato 3 Miliardi di Monti Bond**. E la Banca si troverà in pratica nella stessa identica situazione economico-finanziaria nella quale oggi si trova.

Il computo dei crediti deteriorati mi sembra **risulti aumentato in tre mesi di un altro Miliardo ed è oggi arrivato ad oltre 22 (ventidue) Miliardi di crediti deteriorati od in sofferenza**. Temo vi siano ancora ulteriori 8-9 Miliardi "ballerini", anche se Viola continua, da tempo, a sostenere che ..... il "marcio" è già venuto tutto fuori.

Le sanzioni Bankitalia ai vecchi Amministratori, al Collegio Sindacale ed ai Dirigenti BMPS del Marzo 2013 per violazione delle regole di gestione ed erogazione del credito, lo scandalo Pastificio Amato e quello Sorgenia (De Benedetti) unitamente alla **enormità economica obiettiva dei crediti a contenzioso**, mi sembrano evidenziare che MPS ha concesso fidi e prestiti a chi doveva essere chiaro, sino dall'inizio della istruttoria delle pratiche, che non avrebbe mai potuto restituire un bel nulla.

La mia idea per l'Assemblea dovrebbe essere quella di chiedere che la delibera di aumento di capitale venga **subordinata** dalla stessa Assemblea a **due precise condizioni**:

1°) che BMPS promuova azione di responsabilità contro Consob e Bankitalia per il "**peccato originale**" della autorizzazione all'acquisto Antonveneta a condizioni e modalità pazzesche, con conseguente immediata sospensione di ogni rimborso allo Stato, fondata sulla eccezione di **compensazione**;

2°) che BMPS provveda a promuovere una DUE DILIGENCE sulle pratiche dei crediti deteriorati più rilevanti e che faccia azione di responsabilità a carico di tutti coloro che hanno proposto, istruito, autorizzato, deliberato o **non impedito** che venissero erogati soldi di BMPS a chi era, sino dall'inizio, evidente che non aveva alcuna possibilità di restituire il prestito (ad esempio Sorgenia 600 MLN non aveva **né patrimonio né redditi**).

In questo quadro, mi sembra che le suddette azioni di danni causate dalle gravi responsabilità sopra indicate, stiano andando progressivamente sempre più in PRESCRIZIONE.

53100 SIENA – VIA DELLA SAPIENZA, N. 29 – TEL. 0577/284004 – FAX 0577/282215
E-MAIL paoloemiliofalaschi@alice.it – Pec: paoloemiliofalaschi@pec.ordineavvocatisiena.it
C.F. FLS PML 40B22 I726I – P.I. 00187740527

Avv. PAOLO EMILIO FALASCHI
COMMENDATORE AL MERITO DELLA REPUBBLICA
PATROCINANTE IN CASSAZIONE
REVISORE CONTABILE

Da ciò sono a chiedere in via formale, il Suo autorevolissimo intervento, controllo e verifica **anche ex art. 2408 Codice Civile**, onde evitare che la Banca MPS vada incontro a gravissimi ulteriori danni e perdita di diritti di risarcimento miliardari.

A disposizione.

Con i migliori saluti.

(Avv. Paolo Emilio Falaschi)

P.S. - Le modalità pazzesche dell'acquisto Antonveneta (vera e propria "ORGANIZZAZIONE" per "APPICCICARE" ANTONVENETA A MPS condita da truffa pluriaggravata in danno della Banca e dei Soci, nonché con abuso in atto di ufficio per i funzionari pubblici della Vigilanza, nonché (come da processo già in corso, ma sono BRICIOLE) con vari reati di ostacolo ad operazioni di vigilanza, false comunicazioni sociali, etc.) SONO LE SEGUENTI:

A) Patrimonio BMPS al momento dell'acquisto 6,8 MLD con un prezzo **apparente** di 10 MLD (**quasi il doppio!**);

B) Prezzo effettivo (che si ricava leggendo bene il documento nel suo contenuto diverso e distante dalla parte del prezzo) **17 MLD complessivi causa obbligo di restituzione agli Olandesi anche del prestito 7 MLD (prezzo quasi il triplo del patrimonio MPS!!)**.

C) Precedente acquisto stessa Banca Antonveneta da Santander per **6,8 MLD**, con gli spagnoli che vendono subito il ramo di azienda **INTERBANCA per 1,6 MLD riducendo il prezzo da loro pagato in concreto a soltanto poco più di 5 MLD**.

D) Lievitazione del prezzo **in soli tre mesi di tempo** di quasi 5 MLD perchè gli Spagnoli cedono Antonveneta ad MPS per quasi 10 MLD, o meglio **sovrapprezzo di quasi 12 MLD considerando restituzione prestito 7 MLD ad AM AMRO olandese**.

E) **Acquisto senza alcuna DUE DILIGENCE o straccio di perizia (!!) nonostante la enorme obiettiva rilevanza economica del prezzo pattuito e nonostante il sovrapprezzo suddetto in soli 3 mesi di tempo (SIC!). Artificio e raggiro** in re ipsa.

F) **Motivazione falsa per l'acquisto perchè giustificato con la utilità di una maggiore estensione della presenza territoriale anche in Toscana e Lazio** della Banca MPS che, tutto al contrario, aveva già (ben prima di Antonveneta) **una copertura territoriale di proprie filiali quasi in tutti i Comuni e spesso proprio accanto accanto o nella stessa Piazza o Strada delle Filiali Antonveneta.**

Mala fede della Vigilanza confermata dalla autorizzazione all'acquisto espressamente subordinata alla condizione di una **immediata futura vendita a terzi di 125 Filiali** per "**POSIZIONE DOMINANTE**" (SIC!) (successivamente ne sono state chiuse o cedute altre 400!!).

LA VIGILANZA BANCA D'ITALIA e CONSOB HANNO L'OBBLIGO ED IL COMPITO ESPRESSO DI LEGGE DI VALUTARE:

a) LA **SOSTENIBILITA'** DELLE OPERAZIONI BANCARIE

b) LA CORRISPONDENZA DELLE OPERAZIONI BANCARIE AD UNA **SANA E PRUDENTE GESTIONE AMMINISTRATIVA**.

Ecco perchè deve apparire evidente per chiunque la gravissima responsabilità di BANKITALIA e CONSOB che si sono svegliate soltanto nel 2012-2013, quando è scoppiato lo scandalo del disastro MPS.

Mi permetto dunque confidare, egregio Presidente del Collegio Sindacale, in tutte quelle Sue iniziative **di tutela** ed **intervento, controllo e verifica** che mi sembrano **doverose** e che saranno ritenute del caso **in ogni sede competente**.

53100 SIENA – VIA DELLA SAPIENZA, N. 29 – TEL. 0577/284004 – FAX 0577/282213
E-MAIL paoloemiliofalaschi@alice.it – Pec: paoloemiliofalaschi@pec.ordineavvocatisiena.it
C.F. FLS PML 40B22 I726I – P.I. 00187740527

ASSEMBLEA 21 MAGGIO 2014 - AUMENTO CAPITALE -

so a sofferenze."

Interviene il **Presidente Dott Alessandro Profumo** (sono le ore 12 e minuti 50), volendo rispondere al socio Avv.Paolo Emilio Falaschi in merito alle osservazioni circa le assenze dei consiglieri e le loro giustificazioni, dicendo quanto segue:"Abbiamo dovuto convocare questa Assemblea in modo inatteso e abbiamo dei Consiglieri che, in relazione alle loro attività professionali, hanno una serie di impegni che pre-esistevano rispetto alla convocazione. Abbiamo cercato di fare in modo che si potesse avere la presenza del numero massimo di Consiglieri, ma alcuni di loro hanno altre assemblee di altre società quotate in corso, piuttosto che attività professionali che non potevano spostare. Abbiamo operato la scelta di comune accordo di convocare l'Assemblea ieri, oggi e domani. Sappiamo anche che è un'Assemblea straordinaria, che in linea di massima non si tiene nella prima convocazione perché arrivare al 50% è abbastanza complesso.

Ieri sera, alle sette, eravamo al 33,02%, quindi non avevamo i coefficienti per poter avere oggi l'Assemblea in seconda convocazione. Poi sono arrivati dei nuovi depositi che ci hanno portati al 34 e rotti. Ovviamente, la gestione delle agende di tutti i Consiglieri è piuttosto complessa."

Prende la parola alle ore 12 e minuti 52 il **Presidente del Collegio Sindacale Dott.Paolo Salvadori** effettuando il seguente intervento: "L'Avvocato Falaschi mi aveva mandato anche una lettera su questi punti, che essenzialmente concernono la responsabilità dello Stato, della Consob e della Banca d'Italia in ordine all'acquisto di Antonveneta.

Ora, tutti sappiamo che non è che basti che un bene sia costato troppo, e una banca da questo punto di vista non è diversa da qualsiasi altro bene, perché questo sia sufficiente per trovare responsabilità che possano essere anche legalmente perseguibili. Una causa fondata su questo solo presupposto è sicuro che avrebbe scarse probabilità di successo. Questa è una premessa che mi pareva necessaria.

Poi, per quanto riguarda la Banca d'Italia, questa agisce sulla base dell'articolo 19 del Testo unico bancario. Questo articolo ha una lunga evoluzione, ma, sostanzialmente, si muove sempre nello stesso senso, e cioè nasce come difesa dall' acquisto di soggetti stranieri delle banche, e quindi come difesa della loro sana e prudente gestione. Prosegue vietando, ponendo un diaframma tra gli acquisti da parte di industrie di aziende bancarie sempre per lo stesso motivo, perché si riteneva che in qualche modo l'acquisto da parte di industrie compromettesse la specifica attività dell'industria bancaria. Finisce per evidenziare esattamente questo aspetto e cioè che l'intervento autorizzativo della Banca d'Italia riguarda esclusivamente la sana e prudente gestione della società acquisita, cioè che i soggetti che acquisiscono una certa banca ne possano garantire la sana e prudente gestione.

Non riguarda, quindi, specificamente il Monte dei Paschi, quanto il soggetto che viene acquisito.
La Banca d'Italia da questo punto di vista ha fatto molte domande, ha imposto un consistente aumento di capitale sociale. Pare difficile pensare che possa in qualche modo aver agito al di fuori dei suoi poteri; d'altra parte non è nemmeno lontanamente concepibile una Banca d'Italia che in qualche modo ha poteri regolatori del mercato e dice che cosa si acquista e cosa non si ai acquista. Quindi la sua azione, la sua autorità, la sua autorizzazione deve basarsi essenzialmente, direi esclusivamente, su motivi che riguardano la sana e prudente gestione del soggetto acquisito, come giustamente specifica la legge.
Per quanto riguarda poi la Consob, la Consob non ha un dovere di controllare la veridicità del prospetto, sarebbe veramente qualcosa, anche questo, al di fuori di ogni regola, perché significherebbe entrare all'interno di meccanismi che alla fine si ripercuotono sulla libertà del mercato. Quindi ha solo l'obbligo di controllarne la completezza. Questo è quello che dice la legge, e questo è quello che si può trarre dalla giurisprudenza piuttosto consolidata in materia.
Per di più, ancorché queste due azioni dovessero essere fondate, ma abbiamo visto che sono difficili, che è difficile che lo siano, non si capisce come possano, queste azioni, esperirle il vigilato nei confronti del vigilante per un'azione che lui stesso ha istruito e portato a compimento.
Inoltre, per la Consob, Monte dei Paschi ha acquisito l'aumento di capitale sociale, quindi si aggiungerebbe un altro motivo: certamente non è Monte dei Paschi il danneggiato, casomai può esserlo un investitore e sarà lui, se vorrà, che farà queste azioni."
Riprende come segue le risposte l'**AD Dott. Fabrizio Viola** (sono le ore 12 e minuti 56): "Il socio Antolini mi chiede di quantificare i mezzi propri per azione al 31 marzo: i mezzi propri per azione *ante* raggruppamento sono circa 0,54 euro, ante raggruppamento, i mezzi propri per azione *post* raggruppamento sono pari a circa 53,51.
Per quanto riguarda lo "one off" relativo all'importo di garanzia, ho già risposto dicendo che nel secondo trimestre non ci sarà un aggravio di conto economico legato alle commissioni del Consorzio, in quanto, applicando i principi contabili, vanno direttamente in detrazione del patrimonio.
Il delegato Zappitello chiede se bastano i 5 miliardi di aumento di capitale considerati i rischi di mercato e gli esiti dei test BCE. Credo di aver già risposto a riguardo; mentre per quanto riguarda la sua considerazione per cui a fine ottobre si conoscessero già esattamente i termini dell'esercizio richiesto dalla BCE, mi permetto di dissentire fortemente, in quanto quella nota a cui ha fatto riferimento non faceva altro che fotografare, in termini molto generali, come

D.Lgs. 01/09/1993, n. 385

Art. 19 Autorizzazioni (57) (60)

In vigore dal 29 gennaio 2009 al 6 marzo 2010
Testo precedente le modifiche apportate dal D.Lgs. 27 gennaio 2010, n. 21.

1. La Banca d'Italia autorizza preventivamente l'acquisizione a qualsiasi titolo di partecipazioni rilevanti in una banca e in ogni caso l'acquisizione di azioni o quote di banche da chiunque effettuata quando comporta, tenuto conto delle azioni o quote già possedute, una partecipazione superiore al 5 per cento del capitale della banca rappresentato da azioni o quote con diritto di voto.

2. La Banca d'Italia autorizza preventivamente le variazioni delle partecipazioni rilevanti quando comportano il superamento dei limiti dalla medesima stabiliti e, indipendentemente da tali limiti, quando le variazioni comportano il controllo della banca stessa.

3. L'autorizzazione prevista dal comma 1 è necessaria anche per l'acquisizione del controllo di una società che detiene le partecipazioni di cui al medesimo comma.

4. La Banca d'Italia individua i soggetti tenuti a richiedere l'autorizzazione quando i diritti derivanti dalle partecipazioni rilevanti spettano o sono attribuiti ad un soggetto diverso dal titolare delle partecipazioni stesse.

5. La Banca d'Italia rilascia l'autorizzazione quando ricorrono condizioni atte a garantire una gestione sana e prudente della banca; l'autorizzazione può essere sospesa o revocata.

[6. I soggetti che, anche attraverso società controllate, svolgono in misura rilevante attività d'impresa in settori non bancari né finanziari non possono essere autorizzati ad acquisire partecipazioni quando la quota dei diritti di voto complessivamente detenuta sia superiore al 15 per cento o quando ne consegua, comunque, il controllo della banca. A tali fini, la Banca d'Italia individua i diritti di voto e gli altri diritti rilevanti. (59)]

[7. La Banca d'Italia nega o revoca l'autorizzazione in presenza di accordi, in qualsiasi forma conclusi, da cui derivi durevolmente, in capo ai soggetti indicati nel comma 6, una rilevante concentrazione di potere per la nomina o la revoca della maggioranza degli amministratori o dei componenti del consiglio di sorveglianza della banca, tale da pregiudicare la gestione sana e prudente della banca stessa. (59)]

8. Se alle operazioni indicate nei commi 1 e 3 partecipano soggetti appartenenti a Stati extracomunitari che non assicurano condizioni di reciprocità, la Banca d'Italia comunica la domanda di autorizzazione al Ministro dell'economia e delle finanze, su proposta del quale il Presidente del Consiglio dei Ministri può vietare l'autorizzazione.

8-bis. Le autorizzazioni previste dal presente articolo si applicano anche all'acquisizione, in via diretta o indiretta, del controllo derivante da un contratto con la banca o da una clausola del suo statuto. (58)

9. La Banca d'Italia, in conformità delle deliberazioni del CICR, emana disposizioni attuative del presente articolo.

---

(57) Articolo sostituito dall' *art. 9.5, comma 1, D.Lgs. 17 gennaio 2003, n. 6* , come inserito dall' *art. 2, D.Lgs. 6 febbraio 2004, n. 37* ; per la disciplina transitoria, vedi l' *art. 6 del medesimo D.Lgs. 37/2004* .

(58) Comma inserito dall' *art. 39, comma 1, D.Lgs. 28 dicembre 2004, n. 310* e, successivamente, così modificato dall' *art. 14, comma 1, D.L. 29 novembre 2008, n. 185* , convertito, con modificazioni, dalla *L. 28 gennaio 2009, n. 2* .

(59) Comma abrogato dall' *art. 14, comma 1, D.L. 29 novembre 2008, n. 185* , convertito, con modificazioni, dalla *L. 28 gennaio 2009, n. 2* .

3 A

VIGILANZA

Principi e attività di vigilanza
Quadro normativo
Consultazioni pubbliche
Analisi sul sistema bancario e finanziario
Relazioni tra intermediari e clienti
Contrasto all'usura
Contrasto al riciclaggio e al finanziamento del terrorismo
Succursali italiane degli Istituti di moneta elettronica (IMEL) - aggiornamento marzo 2014

BOLLETTINO DI VIGILANZA

NOTIZIE IMPORTANTI PER IL PUBBLICO

INTERMEDIARI E ALTRI OPERATORI

Banche e gruppi bancari
SIM e gruppi di SIM
SGR e SICAV
Intermediari finanziari art. 107 TUB
Istituti di moneta elettronica - IMEL
Istituti di pagamento
Conglomerati finanziari
Intermediari finanziari art. 106 TUB, Confidi e Operatori professionali in oro

VIGILANZA

La Costituzione all'art. 47 sancisce che:

> *La Repubblica incoraggia e tutela il risparmio in tutte le sue forme; disciplina, coordina e controlla l'esercizio del credito.*

Da una parte il **risparmio**, dall'altra il **credito**, cioè il finanziamento a chi voglia avviare o far crescere le sue attività, soprattutto le aziende ma anche i professionisti e i cittadini.
A collegare risparmio e credito sono le **banche** e gli **intermediari finanziari**. Imprese che operano in autonomia, ma all'interno di un quadro di regole e controlli per un mercato efficiente, stabile e trasparente, che contribuisca alla salute dell'economia.

La legge affida il compito di emanare queste regole e di controllare la loro applicazione alla Banca d'Italia, che collabora con altre autorità pubbliche, quali il Ministro dell'Economia e delle Finanze, il Comitato Interministeriale per il Credito e il Risparmio, la Consob, l'Ivass, l'Antitrust e la Covip.
Tutto questo in armonia con le disposizioni comunitarie e in collaborazione con le autorità di vigilanza europee.

Cosa fa la Banca d'Italia

La Banca d'Italia controlla che gli intermediari bancari e finanziari siano gestiti in modo **sano e prudente**. Sano, cioè che svolgano la loro attività d'impresa nel pieno rispetto delle regole. Prudente, cioè che per fare profitti non mettano a rischio la propria esistenza e il denaro loro affidato. Indirizza inoltre la propria azione di vigilanza per favorire la **stabilità complessiva**, l'**efficienza** e la **competitività** del sistema finanziario. Tutela infine la **trasparenza** e la **correttezza** delle operazioni e dei servizi bancari e finanziari per rendere sempre migliori i rapporti con la clientela.
Per questo:

- emana la normativa tecnica e controlla che venga applicata

All 4

BANCA D'ITALIA

RISERVATA

FILIALE DI PADOVA (221)

UFFICIO VIGILANZA CAMBI (013)

N. 254248 *del* 9-3-2007
(da citare nella risposta)

Codice destinatario

Rifer. a nota n. *del*

Fascicolo W2

Sottoclassificazione OX04

Oggetto: Situazione aziendale.

Spett.le
BANCA ANTONVENETA S.P.A.
Direzione Generale
P.tta Turati n. 2
35132 - PADOVA

La situazione tecnica di codesta Banca è da alcuni anni all'attenzione della Vigilanza a motivo delle rilevanti anomalie nei profili della rischiosità creditizia e della redditività, generate da un'intensa crescita operativa realizzata fino al 2002 senza predisporre i necessari presidi organizzativi e di controllo.

Nonostante gli interventi effettuati dal *management* negli ultimi anni, le diffuse carenze organizzative - concernenti, tra l'altro, il quadro regolamentare, l'attribuzione di compiti e responsabilità, i sistemi informativi e di controllo interno - hanno determinato un'insufficiente capacità di governo delle principali variabili gestionali e il progressivo deterioramento del clima aziendale.

Tali anomalie si sono inserite in un contesto di rapporti con la clientela connotati dall'applicazione di prassi tariffarie particolarmente penalizzanti, con conseguente erosione delle quote di mercato.

Gli accertamenti ispettivi condotti presso codesta Banca dal 6 luglio al 14 dicembre 2006, conclusisi con un giudizio prevalentemente sfavorevole, nel rilevare l'incompleta attività di risanamento condotta, hanno confermato la persistenza di rilevanti criticità nei profili tecnici e l'involuzione del posizionamento competitivo. Mentre sostanzialmente adeguati sono apparsi i profili patrimoniali e di liquidità - anche per effetto del sostegno assicurato dalla capogruppo Abn Amro - ai restanti profili è stato assegnato un giudizio sfavorevole in considerazione dell'ampiezza delle problematiche riscontrate.

BANCA D'ITALIA

VIGILANZA CREDITIZIA E FINANZIARIA
SERVIZIO VIGILANZA SUGLI ENTI CREDITIZI (840)
DIVISIONE ANALISI E INTERVENTI
SUGLI ENTI CREDITIZI II (017)
N. 324872 del 17/3/08

Fascicolo W2

Sottoclassificazione BZ01030 IE0010

Oggetto: Banca Monte dei Paschi di Siena. Acquisizione della partecipazione di controllo nella Banca Popolare Antoniana Veneta.

Con lettera del 14 gennaio u.s., successivamente integrata con nota del 3 marzo u.s., Banca Monte dei Paschi di Siena ha richiesto - ai sensi degli artt. 19 e 53 del D.Lgs. 385/93 - l'autorizzazione ad acquisire il controllo totalitario della Banca Popolare Antoniana Veneta, attualmente detenuto, per il tramite di ABN AMRO Bank N.V., dalla società finanziaria di diritto olandese RFS Holdings B.V..

L'operazione - approvata in data 8 novembre 2007 dal Consiglio di Amministrazione del "Monte" e disciplinata da un accordo stipulato in pari data con il Banco Santander, socio della citata "RFS", nonché da un successivo *Implementation Agreeement* - è finalizzata all'acquisizione dell'intero gruppo bancario padovano, con l'esclusione del subconsolidato riconducibile ad Interbanca. A tal fine, il Montepaschi ha altresì richiesto al nostro Istituto:

- l'autorizzazione all'acquisto in via indiretta delle partecipazioni al capitale sociale delle società finanziarie, assicurative e strumentali attualmente controllate dal gruppo Antonveneta;
- il nulla osta all'acquisto in via indiretta della partecipazione al capitale sociale di ABN Amro Asset Management Italy SGR S.p.A., ai sensi dell'art. 15 del D.Lgs. 58/98;
- l'atto di accertamento, ai sensi dell'art. 56 del D.Lgs. 385/93, relativo alle modifiche statutarie del Montepaschi connesse con l'aumento di capitale - fino a un massimo di 6 mld - destinato al finanziamento dell'operazione (art. 6).

L'acquisizione del complesso aziendale riferito ad Antonveneta comporterà un costo di 9 mld di euro;

20725022

17. MAR. 2008 21:04 B.M.P.S. SEGR. CORPORATE STEMA - 0647924260 NR. 107 P. 2
17. MAR. 2008 18:36

l'esborso effettivo sarà maggiorato del controvalore della vendita di Interbanca, che comporterà un aumento della liquidità di Antonveneta di pari importo. L'operazione sarà finanziata mediante un articolato programma che prevede un aumento di capitale per 6 mld (di cui 1 mld con esclusione del diritto d'opzione), l'emissione di strumenti ibridi e subordinati per complessivi 2 mld e il ricorso a un finanziamento ponte per 1,95 mld da rimborsare anche mediante la cessione di assets non strategici.

In relazione a quanto precede, visto quanto disposto dalle vigenti Istruzioni di Vigilanza (Titolo II, Capitolo 1 e Titolo IV, Capitolo 9), tenuto conto degli esiti dell'istruttoria, considerate le finalità e le caratteristiche dell'operazione e avuti presenti gli impegni assunti al fine di sostenerne l'onere sotto il profilo patrimoniale, finanziario ed economico, si rilascia a Banca Monte dei Paschi di Siena l'autorizzazione, ai sensi degli artt. 19 e 53 del D.Lgs. 385/93, all'acquisizione di Banca Antonveneta e delle società da questa controllate in via diretta e indiretta, con l'esclusione di Interbanca e delle società da questa controllate.

Si rilascia altresì - ai sensi dell'art. 15 del D.Lgs. 58/98 e del Provvedimento della Banca d'Italia del 14.4.2005, Tit. IV, Cap. I - il nulla osta all'acquisizione della partecipazione di controllo (55%) nel capitale di ABN AMRO Asset management Italy SGR.

Il perfezionamento dell'operazione è subordinato - al fine di garantire il pieno rispetto nel continuo degli istituti di vigilanza prudenziale - alla preventiva realizzazione delle misure di rafforzamento patrimoniale programmate, con specifico riguardo agli interventi di aumento di capitale e di emissione di strumenti ibridi e subordinati, in osservanza delle vigenti disposizioni normative in materia di patrimonio di vigilanza.

Resta inteso, altresì, che ogni valutazione relativa a profili diversi da quelli di vigilanza è rimessa alla piena ed esclusiva responsabilità dei competenti organi aziendali.

In relazione alla variazione dello statuto del "Monte", avute presenti le vigenti disposizioni, tenuto conto degli obiettivi dell'iniziativa e considerato l'esito dell'istruttoria, si accerta, ai sensi dell'art. 56 del D.Lgs. 385/93, che la modifica deliberata dell'art. 6 non risulta in contrasto con il principio della sana e prudente gestione.

Ai sensi dell'art. 2436 del codice civile, resta peraltro impregiudicata ogni valutazione da parte del

20725
MAR. 2008 18:36 0647924260 B.M.P.S. SEGR. CORPORATE SIENA NR. 107 P. 3
2008 21:04

1) € 9.267.652.631.96 a favore di ABN AMRO BANK Amsterdam effettuato il 30/05/08

2) € 2.500.000.000,00 a favore di Banco Santander Madrid effettuato il 30/05/08

3) € 1.500.000.000,00 a favore di Banco Santander Madrid effettuato il 31/03/09

4) € 67.392.291,67 a favore di Banco Santander Madrid effettuato il 31/03/09

5) € 1.000.000.000,00 a favore di Banco Santander Madrid effettuato il 30/04/09

6) € 49.347.361,11 a favore di Banco Santander Madrid effettuato il 30/04/09

7) € 2.500.000.000,00 a favore di Abbey National Treasury Service plc Londra effettuato il 30/04/09

8) € 123.368.402,78 a favore di Abbey National Treasury Service plc Londra effettuato il 30/04/09

per un totale di 17.007.760.687,52

Assemblea Ordinaria del 14 aprile 2015
(2^ Convocazione del 16 aprile 2015)

E1
31001
16268

ESITO VOTAZIONE

Oggetto : **Nomina Presidente e membri del Coll. Sind.**

Sono presenti alla votazione:

n° 828 aventi diritto al voto per

n° 1.538.299.990 azioni, di cui n° 1.538.299.990 ammesse al voto,

pari al 30,065393% del capitale sociale rappresentato da azioni con diritto di voto nell'assemblea straordinaria.

La votazione ha dato il seguente esito:

		% Azioni Rappresentate (Quorum deliberativo)	% Azioni Ammesse al voto	%Cap. Soc.
LISTA 1	627.626.723	40,800021	40,800021	12,266687
LISTA 2	654.634.727	42,555726	42,555726	12,794546
LISTA 3	250.819.126	16,304955	16,304955	4,902149
SubTotale	1.533.080.576	99,660702	99,660702	29,963382
Contrari	263.244	0,017113	0,017113	0,005145
Sub Totale	1.533.343.820	99,677815	99,677815	29,968527
Astenuti	4.064.615	0,264228	0,264228	0,079441
Non Votanti	891.555	0,057957	0,057957	0,017425
Sub totale	4.956.170	0,322185	0,322185	0,096866
Totale	1.538.299.990	100,000000	100,000000	30,065393

Ai sensi dell'art. 135-undecies del TUF **non sono computate** ai fini del calcolo della maggioranza e del capitale richiesto per l'approvazione della delibera numero **0** azioni pari al **0,000000%** delle azioni rappresentate in aula.

MARIO DI PIETRO NOTAIO IN SIENA

Aventi diritto al voto in proprio: 20
Aventi diritto al voto in delega: 808
Teste: 29 Aventi diritto al voto. :828

Assemblea Ordinaria del 14 aprile 2015
(2^ Convocazione del 16 aprile 2015)

LISTA ESITO DELLE VOTAZIONE
Oggetto: **Nomina Presidente e membri del Coll. Sind.**

CONTRARI

Badge	Ragione Sociale	Proprio	Delega	Totale
2235	CARLESI STEFANIA	0	0	0
**D	FONDS DE SOLIDARITE DES TRAV.QUEBEC FTQ	0	93.371	93.371
**D	CALIFORNIA STATE TEACHERS RETIREMENT SYSTEM	0	169.862	169.862
**D	CALIFORNIA STATE TEACHERS RETIREMENT SYSTEM	0	11	11

Totale voti	263.244
Percentuale votanti %	0,017113
Percentuale Capitale %	0,005145

Aventi diritto:	3	Teste:	1
in proprio:	0	in delega:	3

Assemblea Ordinaria del 14 aprile 2015
(2^ Convocazione del 16 aprile 2015)

LISTA ESITO DELLE VOTAZIONE
Oggetto: **Nomina Presidente e membri del Coll. Sind.**

ASTENUTI

Badge	Ragione Sociale		Delega	Totale
2218	FERRI TIZIANA		0	26
2235	CARLESI STEFANIA	0	0	0
**D	JAPAN TRUSTEE SERVICES BANK LTD	0	3.154	3.154
**D	PINEBRIDGE EUROPE EQUITY FUND	0	1.882.295	1.882.295
**D	LOMBARD ODIER DARIER HFM SA INSTITUTIONNEL-3D	0	241.199	241.199
**D	AMERICAN INTERNATIONAL GROUP INC RETIREMENT PLAN	0	133.032	133.032
**D	PINEBRIDGE GLOBAL FUNDS	0	737.734	737.734
**D	PINEBRIDGE GLOBAL DYNAMIC ASSET ALLOCATION FUND LLC	0	474.423	474.423
**D	REBUS GROUP PENSION SCHEME	0	463.723	463.723
**D	FINANCIAL INVESTORS TRUST REDMONT RESOLUTE FUND II	0	128.029	128.029
604	SPINELLI ANTONIO	1.000	0	1.000

Totale voti	4.064.615
Percentuale votanti %	0,264228
Percentuale Capitale %	0,079441

Aventi diritto:	10	Teste:	3
in proprio:	2	in delega:	8

Assemblea Ordinaria del 14 aprile 2015
(2^ Convocazione del 16 aprile 2015)

LISTA ESITO DELLE VOTAZIONE
Oggetto: **Nomina Presidente e membri del Coll. Sind.**

NON VOTANTI

Badge	Ragione Sociale	Proprio	Delega	Totale
1166	ZILIANTI DOMENICO	512.901	0	512.901
1251	GUASPARRI DUCCIO	0	2.996	2.996
2028	BARNI MARIO	154.834	0	154.834
2301	ASSOCIAZIONE AZIONE MPS IN PERSONA DI ANTOLINI GUIDO	0	211.794	211.794
2658	FIORENZANI PIER PAOLO	223	0	223
2849	PERFERI FABIO	8.760	0	8.760
932	MAUGINI GIORGIO	0	47	47

Totale voti	891.555
Percentuale votanti %	0,057957
Percentuale Capitale %	0,017425

Aventi diritto:	54	Teste:	7
in proprio:	4	in delega:	50

Assemblea Ordinaria del 14 aprile 2015
(2^ Convocazione del 16 aprile 2015)

LISTA ESITO DELLE VOTAZIONE
Oggetto: **Nomina Presidente e membri del Coll. Sind.**

FAVOREVOLI alla LISTA 1

Badge	Ragione Sociale	Proprio	Delega	Totale
2235	CARLESI STEFANIA	0	0	0
**D	ALKEN FUND	0	166.749.625	166.749.625
**D	PUTNAM SELECT GLOBAL EQUITY FUND LP	0	2.065	2.065
**D	THE PRUDENTIAL INSURANCE COMPANY OF AMERICA	0	15.140	15.140
**D	PRUDENTIAL RETIREMENT INSURANCE & ANNUITY COMPANY	0	20.634	20.634
**D	COLLEGE RETIREMENT EQUITIES FUND	0	66.195	66.195
**D	TIIA-CREF INTERNATIONAL EQUITY INDEX FUND	0	104.783	104.783
**D	THE PRUDENTIAL INVESTMENT PORTFOLIOS INCDRYDEN ACTIVE ALLOCATION	0	6.766	6.766
**D	ENHANCED RAFI INTERNATIONAL, L.P	0	166.006	166.006
**D	BNY MELLON EMPLOYEE BENEFIT COLLECTIVE INVESTMENT FUND PLAN	0	1	1
**D	EMPLOYEE RETIREMENT INCOME PLANTRUST OF 3M COM	0	1	1
2280	MARTINELLI ROBERTO	97	0	97
2286	PARMIGGIANI SARA	0	0	0
DE*	FINTECH EUROPE S.A.R.L.	0	230.245.379	230.245.379
DE*	QUEEN STREET FUND LIMITED	0	573.329	573.329
DE*	QUEEN STREET FUND LIMITED.	0	2.704.217	2.704.217
DE*	UBS LIMITED	0	99.052.830	99.052.830
3127	VANNI GRAZIANO	6.792	0	6.792
894	GRANATA ENRICO	0	0	0
DE*	FONDAZIONE MONTE DEI PASCHI DI SIENA	0	127.912.863	127.912.863

Totale voti	627.626.723
Percentuale votanti %	40,800021
Percentuale Capitale %	12,266687

Aventi diritto:	17	Teste:	5
in proprio:	2	in delega:	15

Assemblea Ordinaria del 14 aprile 2015
(2^ Convocazione del 16 aprile 2015)

LISTA ESITO DELLE VOTAZIONE
Oggetto: **Nomina Presidente e membri del Coll. Sind.**

FAVOREVOLI alla LISTA 2

Badge	Ragione Sociale	Proprio	Delega	Totale
1499	TOSELLI BARBARA	54	0	54
1565	DE CICCO CLAUDIO	24	0	24
2235	CARLESI STEFANIA	0	0	0
**D	VANGUARD EUROPEAN STOCK INDEX FUND	0	628.230	628.230
**D	VANGUARD DEVELOPED MARKETS INDEX FUND	0	902.614	902.614
**D	JTSB STB DAIWA STOCK INDEX FUND 9807	0	96.319	96.319
**D	JAPAN TRUSTEE SERVICES BANK LTD	0	1.456	1.456
**D	ING DIRECT	0	210.408	210.408
**D	VANGUARD TOTAL WORLD STOCK INDEX FUND	0	64.338	64.338
**D	VANGUARD FTSE ALL-WORLD EX US INDEX FUND	0	269.561	269.561
**D	FIDELITY SPARTAN GLOBAL EX US INDEX FUND	0	32.925	32.925
**D	VANGUARD FUNDS PLC	0	237.106	237.106
**D	LVS II LLC	0	22.734.783	22.734.783
**D	HENDERSON STRATEGIC INVESTMENT FUNDS	0	103.906	103.906
**D	FRR	0	1.338.691	1.338.691
**D	FCP ERAFP ACT IND11	0	2.034.857	2.034.857
**D	FCP ERAFP ACT EUR5 RO	0	6.000.000	6.000.000
**D	FCP ERAFP ACT EUR6	0	4.441.701	4.441.701
**D	BAYVK A4 FONDS	0	335.852	335.852
**D	AXA EURO DIVIDEND S	0	5.725.536	5.725.536
**D	AXA EURO DIVIDEND K	0	3.616.128	3.616.128
**D	AMP INTERNATIONAL EQUITY INDEX FUND	0	454.814	454.814
**D	AMP INT EQ IND FD HEDGED	0	62.439	62.439
**D	WHOLESALE GLOBAL EQUITY INDEX FUND	0	39.112	39.112
**D	WHOLESALE UNIT TRUST MSCI GLOB INDEX SHS	0	72.371	72.371
**D	HOUR-GLASS INDEXED INT SHARES SEC TRUST	0	65.045	65.045
**D	ENHANCED INDEX INTERNATIONAL SHARE FUND	0	416.925	416.925
**D	SHINKO GLOBAL EQUITY INDEX MOTHER FUND	0	14.215	14.215
**D	UNIVERSE THE CMI GLOBAL NETWORK FUND	0	40.093	40.093
**D	GERANA SICAV-SIF S.A.	0	195.506	195.506
**D	MORGAN STANLEY INVESTMENT FUNDS	0	4.930.644	4.930.644
**D	GAM STAR FUND PLC	0	2.184.412	2.184.412
**D	VANGUARD INVESTMENT SERIES, PLC	0	6.713.512	6.713.512
**D	LABOR PENSION FUND SUPERVISORY COMM TTEE-LABOR PENSION FUND 13.F.	0	382.351	382.351
**D	SHELL TRUST (BERMUDA) LIMITED AS TRUSTEE	0	70.592	70.592
**D	SHELL TRUST (BERMUDA) LTD AS TRUSTEE OF THE SHELL OVERSEAS C.P. FUND	0	229.163	229.163
**D	NFS LIMITED	0	49.545	49.545
**D	LABOR PENSION FUND SUPERVISORY COMMITTEE	0	203.915	203.915
**D	LABOR PENSION FUND SUPERVISORY COMMITTEE	0	181.460	181.460
**D	LABOR PENSION FUND SUPERVISORY COMMITTEE	0	153.750	153.750
**D	FSS TRUSTEE CORPORATION	0	2	2
**D	SAS TRUSTEE CORPORATION	0	134.113	134.113
**D	H.E.S.T. AUSTRALIA LIMITED	0	44.893	44.893

Aventi diritto:	506	Teste:	4
in proprio:	3	in delega:	503

Assemblea Ordinaria del 14 aprile 2015
(2^ Convocazione del 16 aprile 2015)

LISTA ESITO DELLE VOTAZIONE
Oggetto: **Nomina Presidente e membri del Coll. Sind.**

FAVOREVOLI alla LISTA 2

Badge	Ragione Sociale	Proprio	Delega	Totale
**D	SAS TRUSTEE CORPORATION	0	80.158	80.158
**D	STATE OF WYOMING, WYOMING STATE TREASURE	0	63.546	63.546
**D	UBS GLOBAL ASSET MANAGEMENT LIFE LTD	0	175.233	175.233
**D	VANGUARD INTERNATIONAL SHARE INDEX FUND	0	1.665.520	1.665.520
**D	ROCKEFELLER & CO., INC	0	276.402	276.402
**D	THE AGA RANGEMASTER COMMINGLED FUND	0	328.998	328.998
**D	BANCO CENTRAL DE TIMOR EST	0	376.465	376.465
**D	ONEPATH GLOBAL SHARES - LARGE CAP (UNHEDGED) INDEX POOL	0	125.510	125.510
**D	SHELL FOUNDATION	0	55.963	55.963
**D	STATE SUPER FINANCIAL SERVICES AUSTRALIA LIMITED AS TRUSTEE FOR THE INT EQ SECT TRUST	0	80.373	80.373
**D	THE BOEING COMPANY EMPLOYEE RETIREMENT P	0	32.193	32.193
**D	EUROPACIFIC GROWTH FUND	0	89.789.914	89.789.914
**D	AXA EQUITABLE LIFE INSURANCE CO	0	63.761	63.761
**D	FIDELITY INVESTMENT FUNDS - FIDELITY MONEYBUILDER WORLD INDEX FUND	0	35.489	35.489
**D	FIDELITY INVESTMENT FUNDS - FIDELIT	0	89.134	89.134
**D	SBC MASTER PENSION TRUST	0	16.493	16.493
**D	WYOMING RETIREMENT SYSTEM	0	3.648	3.648
**D	VARIABLE PORTFOLIO - DFA INTERNATIONAL VALUE FUND	0	989.536	989.536
**D	WYOMING RETIREMENT SYSTEM	0	77.250	77.250
**D	WYOMING RETIREMENT SYSTEM	0	32.494	32.494
**D	CITY OF PHILADELPHIA PUBLIC RETIREMENT	0	5.927	5.927
**D	FUNDACAO CALOUSTE GULBENKIAN	0	86.672	86.672
**D	JNL/MELLON CAPITAL INTNAL INDEX FUND	0	8.401	8.401
**D	EQ ADVISORS TRUST - ATM INTERNATIONAL PORTFOLIO	0	173.555	173.555
**D	T ROWE PRICE INTERNATIONAL EQUITY INDEX	0	40.000	40.000
**D	SBC MASTER PENSION TRUST SBC MASTER PENSION TRUST 208	0	9.493	9.493
**D	NEW YORK STATE COMMON RETIREMENT FUND	0	106.154	106.154
**D	THE MASTER TRUST BANK OF JAPAN LTD	0	236.275	236.275
**D	THE MASTER TRUST BANK OF JAPAN LTD	0	1.620.522	1.620.522
**D	THE MASTER TRUST BANK OF JAPAN, LTD AS TRUSTEE FOR MUTB400045796	0	1.135.972	1.135.972
**D	AVIVA LIFE & PENSIONS UK LIMITED	0	84.180	84.180
**D	REXAM PENSION PLAN	0	464.767	464.767
**D	STICHTING SHELL PENSIOENFONDS	0	96.046	96.046
**D	VANGUARD TOTAL INTERNATIONAL STOCK INDEX	0	1.546.896	1.546.896
**D	PUBLIC EMPLOYEES RETIREMENT ASSOCIATION	0	150.374	150.374
**D	MASTER TRUST BANK OF JAPAN, LTD. PENSION	0	1.409.189	1.409.189
**D	VANGUARD FID COMPANY EUROPEAN STOCK INDE	0	12.416	12.416
**D	AVIVA LIFE AND PENSIONS UK LIMITED	0	88.600	88.600
**D	KAPITALFORENINGEN PENSAM INVEST PSI	0	241.750	241.750
**D	RSAMPENSION INVEST, GLOBALT AKTIEINDEKS	0	14.126	14.126
**D	EQ ADVISORS TRUST ALLIANCEBERNSTEIN INTL	0	132.069	132.069
**D	NEW MEXICO STATE INVESTMENT COUNCIL	0	81.587	81.587
**D	IBM PERSONAL PENSION PLAN TRUST	0	478.861	478.861

Aventi diritto:	506	Teste:	4
in proprio:	3	in delega:	503

Assemblea Ordinaria del 14 aprile 2015
(2^ Convocazione del 16 aprile 2015)

LISTA ESITO DELLE VOTAZIONE
Oggetto: **Nomina Presidente e membri del Coll. Sind.**

FAVOREVOLI alla LISTA 2

Badge	Ragione Sociale	Proprio	Delega	Totale
**D	FLEXSHARES MORNINGSTAR DEVELOPED MARKETS EX-US FACTOR TILT INDEX FUND	0	81.717	81.717
**D	GOLDMAN SACHS TRUST - GOLDMAN SACHS DYNAMIC ALLOCATION FUND	0	1.498.173	1.498.173
**D	MARATHON SERVICE GB LIMITED AND LIFE ASSURANCE SCHEME CAPITAL HOUSE	0	503.568	503.568
**D	DONALDSON BURSTON INTL SER-THS PARTN	0	1.602.038	1.602.038
**D	MANULIFE INTERNATIONAL EQUITY INDEX FUND	0	18.189	18.189
**D	ELECTRIC & GENERAL INVESTMENT FUND	0	2.377.478	2.377.478
**D	AXA INSURANCE UK PLC	0	52.380.424	52.380.424
**D	PERSIMMON PLC PENS&LIFE ASSURANCE SCHEME	0	530.716	530.716
**D	ISLE OF WIGHT COUNCIL PENSION FD	0	620.636	620.636
**D	FCP BNP ACTION EUROPE	0	25.185	25.185
**D	FCP BNP PARIBAS ACTIONS EUROLAND	0	69.730	69.730
**D	FCP SAKKARAH 7	0	2.213	2.213
**D	PARWORLD	0	296.945	296.945
**D	CHURCH COMMISSIONERS FOR ENGLAND	0	61.106	61.106
**D	HSBC EUROPEAN INDEX FUND	0	566.430	566.430
**D	HSBC LIFE (UK) LIMITED	0	182.000	182.000
**D	HSBC BANK PLC A/C HSBC ETFS PLC	0	169.463	169.463
**D	TRUST E CUSTODY SERVICES BANK LTD	0	22.831	22.831
**D	AXA	0	19.051.470	19.051.470
**D	AXA ASSURANCES IARD MUTUELLE	0	12.412.920	12.412.920
**D	AXA FRANCE IARD	0	31.987.362	31.987.362
**D	AXA PORTUGAL COMPANHIA DE SEGUROS DE VID	0	469.095	469.095
**D	AXA VERSICHERUNGEN AG	0	6.941.643	6.941.643
**D	AXA LEBEN AG	0	729.711	729.711
**D	AXA VERSICHERUNG	0	6.932.228	6.932.228
**D	EASTSPRING INVESTMENTS EUROPEAN	0	172.848	172.848
**D	AXA ASSURANCES VIE MUTUELLE	0	15.695.294	15.695.294
**D	AXA ASSURANCES VIE LUXEMBOURG SA	0	231.264	231.264
**D	STANDARD LIFE INVESTMENTS GLOBAL ABSOLUTE RETURN STRATEGIES MASTER FUND LTD	0	623.277	623.277
**D	CITIBANK INTERNATIONAL PLC AS TRUSTEE OF STANDARD LIFE INVESTMENTS GLOBAL ABSOLUTE RETURN STRATEGIES FUND 7.042.553		0	7.042.553
**D	LEGAL AND GENERAL ASSURANCE PENSIONS MANAGEMENT LIMITED	0	1.783.995	1.783.995
**D	LEGAL AND GENERAL ASSURANCE SOCIETY LIMITED	0	450.001	450.001
**D	LAZARD ASSET MANAGEMENT LTD.	0	33.416	33.416
**D	COLONIAL FIRST STATE INVESTEMENT LIMITED	0	232.124	232.124
**D	JOHN HANCOCK VARIABLE INSURANCE TRUST INTERNATIONAL EQUITY INDEX TRUST	0	13.842	13.842
**D	TWO SIGMA EQUITY PORTFOLIO, LLC	0	106.556	106.556
**D	TWO SIGMA SPECTRUM PORTFOLIO LLC.	0	1.074	1.074
**D	NATIONAL COUNCIL FOR SOCIAL SECURITY FUND	0	52.863	52.863
**D	AEGON CUSTODY B.V	0	52.826	52.826
**D	STATE TEACHERS RETIREMENT SYSTEM OF OHIO	0	2.704.142	2.704.142
**D	COMMONWEALTH BANK GROUP SUPERANNUATION	0	234.035	234.035
**D	STICHTING PGGM DEPOSITARY	0	200.214	200.214

Aventi diritto:	506	Teste:	4
in proprio:	3	in delega:	503

LISTA ESITO DELLE VOTAZIONE
Oggetto: **Nomina Presidente e membri del Coll. Sind.**

FAVOREVOLI alla LISTA 2

Badge	Ragione Sociale	Proprio	Delega	Totale
**D	STICHTING MN SERVICES EUROPE EX UK EQUITY FUND	0	695	695
**D	THE NOMURA TRUST AND BANKING CO LTD	0	97.234	97.234
**D	STICHTING MN SERVICES AANDELENFONDS EUROPA	0	299.488	299.488
**D	IRISH LIFE ASSURANCE	0	26.293	26.293
**D	STICHTING PENSIOENFONDS METAAL EN TECHNIEK	0	71.291	71.291
**D	NORGES BANK	0	2.618.611	2.618.611
**D	GOVERNMENT OF NORWAY	0	13.354.721	13.354.721
**D	UBS (LUX) STRATEGY XTRA SICAV	0	215	215
**D	UBS FUND MANAGEMENT (SWITZERLAND) AG	0	1.507.057	1.507.057
**D	MORGAN STANLEY GLOBAL DIVERSIFIED MARKETS FUND LP	0	108.440	108.440
**D	FOCUSED SICAV GLOBAL EQUITY STRATEGY (USD)	0	30.050	30.050
**D	UBS FUND MANAGEMENT(LUXEMBOURG) SA	0	809	809
**D	WILLIAM BEAUMONT HOSPITAL EMPLOYEES` RETIREMENT PLAN	0	59.389	59.389
**D	WILLIAM BEAUMONT HOSPITAL	0	31.800	31.800
**D	ARKWRIGHT, LLC	0	7.411	7.411
**D	CONOCOPHILLIPS PENSION PLAN	0	137.542	137.542
**D	COCA COLA ENTERPRISE PENSION SCHEME	0	1.062.525	1.062.525
**D	FAMILY INVESTMENTS CHILD TRUST FUND	0	114.418	114.418
**D	AMEC STAFF PENSION SCHEME	0	1.182.005	1.182.005
**D	FAMILY INVESTMENTS GLOBAL ICVC FAMILY BALANCED INT FUND	0	115.000	115.000
**D	HSBC AS TRUSTEE FOR SSGA EUROPE EX UK EQUITY TRACKER FUND	0	111.507	111.507
**D	AMEC STAFF PENSION SCHEME	0	3.039.254	3.039.254
**D	MANAGED PENSION FUNDS LIMITED	0	1.881.744	1.881.744
**D	CGE INVESTMENTS (NO. 2) S.A.R.L.	0	1.514	1.514
**D	JOHN HANCOCK VAR INS TRUST STRATEGIC EQUITY ALLOCATION TRUST	0	111.400	111.400
**D	JOHN HANCOCK FUNDS II STRATEGIC EQUITY ALLOCATION FUND	0	60.748	60.748
**D	JOHN HANCOCK FUNDS II GLOBAL ABSOLUTE RETURN STRATEGIES FUND	0	1.721.827	1.721.827
**D	ELECTRONIC DATA SYSTEMS 1994 PENSION SCHEME	0	269.222	269.222
**D	ELECTRONIC DATA SYSTEMS LTD RETIREMENT PLAN	0	607.692	607.692
**D	JOHNSON & JOHNSON UK GROUP RETIREMENT PLAN	0	497.893	497.893
**D	INTERNATIONAL EXPATRIATE BENEFIT MASTER TRUST	0	23.515	23.515
**D	INTERNATIONAL MONETARY FUND	0	34.427	34.427
**D	ALLIANCEBERNSTEIN GLOBAL RISK ALLOCATION FUND INC	0	15.438	15.438
**D	THE ALLIANCEBERNSTEIN POOLING PTF - ALLIANCEB VOL MNGM PTF	0	100.051	100.051
**D	JOHN HANCOCK LIFE AND HEALTH INSURANCE COMPANY	0	201.994	201.994
**D	SISTERS OF MERCY OF NORTH CAROLINA FOUNDATION INC	0	11.014	11.014
**D	METROPOLITAN LIFE INSURANCE COMPANY	0	118.702	118.702
**D	BRUNSWICK UNIT 1 QUALIFIED NUCLEAR DECOMMISSIONING FUND	0	896	896
**D	HARRIS UNIT 1 QUALIFIED NUCLEAR DECOMMISSIONING FUND	0	13.140	13.140
**D	BRUNSWICK UNIT 2 QUALIFIED NUCLEAR DECOMMISSIONING FUND	0	11.952	11.952
**D	THE MASTER TRUST BK OF JP LTD: HITACHI FOREIGN EQ INDEX MF	0	83.625	83.625
**D	SPDR S+P WORLD EX AUSTRALIA FUND	0	5.989	5.989
**D	PENSION FUND OF SUMITOMO MITSUI BANKING CORPORATION	0	36.482	36.482

Aventi diritto:	506	Teste:	4
in proprio:	3	in delega:	503

Assemblea Ordinaria del 14 aprile 2015
(2^ Convocazione del 16 aprile 2015)

LISTA ESITO DELLE VOTAZIONE
Oggetto: **Nomina Presidente e membri del Coll. Sind.**

FAVOREVOLI alla LISTA 2

Badge	Ragione Sociale	Proprio	Delega	Totale
**D	GENERAL MOTORS HOURLY-RATE EMPLOYEES PENSION TRUST	0	38.773	38.773
**D	JP TR SERV BK LTD ATF MATB MSCI KOKUSAI INDEX MOTHER F	0	193.900	193.900
**D	ENERGY INSURANCE MUTUAL LIMITED	0	21.830	21.830
**D	HBOS INTERNATIONAL INV FUNDS ICVC- EUROPEAN FUND	0	425.172	425.172
**D	UNITED TECHNOLOGIES CORPORATION EMPLOYEE SAVINGS PLAN	0	305.946	305.946
**D	THE WALT DISNEY COMPANY RETIREMENT PLAN MASTER TRUST	0	23.699	23.699
**D	AMERICAN HEART ASSOCIATION	0	5.680	5.680
**D	MET INVESTOR SERIES TRUST-ALLIANC GLOBAL DYNAMIC ALL PTF	0	20.861	20.861
**D	COMBUSTION ENGINEERING 524(G) ASBESTOS PI TRUST	0	9.505	9.505
**D	CENTRAL PROVIDENT FUND BOARD	0	72.726	72.726
**D	FONDS DE PLAC DES RCR DES DIVISIONS GESCA-ACTIONS ETRANGERES	0	227.450	227.450
**D	CALVERT VP EAFE INTERNATIONAL INDEX PORTFOLIO	0	59.554	59.554
**D	CAISSE DE DEPOT ET PLACEMENT DU QUEBEC	0	5.861	5.861
**D	THE REGENTS OF THE UNIVERSITY OF CALIFORNIA	0	199.513	199.513
**D	VALIC COMPANY I - GLOBAL SOCIAL AWARENESS FUND	0	29.511	29.511
**D	FLORIDA POWER CORPORATION NUCLEAR DECOMMISSIONING TRUST	0	7.130	7.130
**D	PARAMETRIC INTERNATIONAL EQUITY FUND	0	53.808	53.808
**D	UAW RETIREE MEDICAL BENEFITS TRUST	0	1.237.621	1.237.621
**D	M+G INVESTMENT FUNDS (1)- M+G EUROPEAN INDEX TRACKER FUND	0	30.000	30.000
**D	M+G INVESTMENT FUNDS (1)- M+G GLOBAL LEADERS FUND	0	15.607.174	15.607.174
**D	M+G INVESTMENT FUNDS (7) - M+G EPISODE DEFENSIVE FUND	0	240.964	240.964
**D	M+G INVESTMENT FUNDS (12)- M+G INT SPECIALIST EQUITY F	0	2.628.000	2.628.000
**D	TRANSAMERICA ALLIANCEBERNSTEIN DYNAMIC ALLOCATION VP	0	20	20
**D	INNOCAP TOBAM ANTI-BENCHMARK WORLD EQUITY FUND L.P.	0	1.797.396	1.797.396
**D	ING DIRECT STREETWISE BALANCED INCOME PORTFOLIO	0	7.125	7.125
**D	ING DIRECT STREETWISE BALANCED PORTFOLIO	0	46.607	46.607
**D	ING DIRECT STREETWISE BALANCED GROWTH PORTFOLIO	0	39.784	39.784
**D	ING DIRECT STREETWISE EQUITY GROWTH PORTFOLIO	0	21.573	21.573
**D	STATE FARM MUTUAL FUND TRUST, INTERNATIONAL INDEX FUND	0	87.165	87.165
**D	MM MSCI EAFE INTERNATIONAL INDEX FUND	0	94.038	94.038
**D	SEASONS SERIES TRUST INTERNATIONAL EQUITY PORTFOLIO	0	76.956	76.956
**D	STATE STREET GLOBAL EQUITY EX-US INDEX PORTFOLIO	0	21.023	21.023
**D	DWS EAFE EQUITY INDEX FUND	0	81.469	81.469
**D	KP INTERNATIONAL EQUITY FUND	0	107.246	107.246
**D	CAYMAN ISLANDS CHAMBER OF COMMERCE PENSION PLAN	0	306.610	306.610
**D	ABERDEEN INV FUNDS UK ICVC II-ABERDEEN WORLD EQ ENH INDEX FUND	0	4.208	4.208
**D	SPDR MSCI ACWI IMI ETF	0	3.802	3.802
**D	SPDR MSCI EAFE QUALITY MIX ETF	0	1.725	1.725
**D	SPDR MSCI WORLD QUALITY MIX ETF	0	1.318	1.318
**D	SPDR MSCI ACWI LOW CARBON TARGET ETF	0	8.534	8.534
**D	ALLIANCEBERNSTEIN INTERNATIONAL ALL-COUNTRY PASSIVE SERIES	0	58.776	58.776
**D	MARYLAND STATE RETIREMENT & PENSION SYSTEM	0	10.103	10.103
**D	M+G INVESTMENT FUNDS (4)- M+G EPISODE ALLOCATION FUND	0	3.280.622	3.280.622

Aventi diritto:	506	Teste:	4
in proprio:	3	in delega:	503

Assemblea Ordinaria del 14 aprile 2015
(2^ Convocazione del 16 aprile 2015)

LISTA ESITO DELLE VOTAZIONE
Oggetto: **Nomina Presidente e membri del Coll. Sind.**

FAVOREVOLI alla LISTA 2

Badge	Ragione Sociale	Proprio	Delega	Totale
**D	M+G INVESTMENT FUNDS (4)- M+G EPISODE GROWTH FUND	0	18.345.740	18.345.740
**D	MORGAN STANLEY INSTITUTIONAL FUND INC MULTI- ASSET PORTFOLIO	0	345.132	345.132
**D	CLEARBRIDGE ADVISORS, LLC	0	6.170	6.170
**D	NORTHROP GRUMMAN CORPORATION VEBA MASTER TRUST I	0	13.970	13.970
**D	CANADA PENSION PLAN INVESTMENT BOARD	0	1.388.090	1.388.090
**D	CITY OF NEW YORK GROUP TRUST	0	24.015	24.015
**D	CITY OF NEW YORK GROUP TRUST	0	850	850
**D	PRIVATE ACCOUNT PORTFOLIO SERIES: PIMCO HIGH YIELD PORTFOLIO	0	1.000.000	1.000.000
**D	THE PHILLIPS 66 UK PENSION PLAN	0	39.277	39.277
**D	WESTPAC INTERNATIONAL SHARE INDEX TRUST	0	129.999	129.999
**D	INTEL CORPORATION RETIREE MEDICAL PLAN TRUST	0	43.800	43.800
**D	ALASKA COMMON TRUST FUND	0	107.094	107.094
**D	STATE PUBLIC SECTOR SUPERANNUATION SCHEME	0	62.501	62.501
**D	RETAIL EMPLOYEES SUPERANNUATION TRUST	0	16.859.140	16.859.140
**D	LONDON BOROUGH OF LAMBETH PENSION SCHEME	0	919.263	919.263
**D	RIO TINTO PENSION FUND	0	638.457	638.457
**D	BEST INVESTMENT CORPORATION	0	253.168	253.168
**D	FLOURISH INVESTMENT CORPORATION	0	1.983.706	1.983.706
**D	FLOURISH INVESTMENT CORPORATION	0	920.651	920.651
**D	MINISTRY OF STRATEGY AND FINANCE	0	939	939
**D	GOV OF HM THE SULTAN AND YANG DI-PERTUAN OF BRUNEI DARUSSALAM	0	706.524	706.524
**D	SAL PENSION SCHEME	0	47.257	47.257
**D	HONGKONG ELECTRIC DEFINED CONTRIBUTION SCHEME	0	16.970	16.970
**D	SSGA MSCI ACWI EX-USA INDEX NON-LENDING DAILY TRUST	0	108.422	108.422
**D	STATE STREET GLOBAL ADVISORS EXEMPT UNIT TRUST	0	54.541	54.541
**D	SSGA SPDR ETFS EUROPE I PUBLIC LIMITED COMPANY	0	352.985	352.985
**D	SSGA SPDR ETFS EUROPE II PUBLIC LIMITED COMPANY	0	770.905	770.905
**D	STATE STREET GLOBAL ADVISORS GROSS ROLL UP UNIT TRUST	0	119.068	119.068
**D	SUNSUPER SUPERANNUATION FUND	0	13.563.056	13.563.056
**D	ROMAN CATHOLIC BISHOP OF SPRINGFIELD A CORPORATION SOLE	0	3.067	3.067
**D	UBS IQ MSCI EUROPE ETHICAL ETF	0	1.002	1.002
**D	UBS (IRL) ETF PLC	0	26.965	26.965
**D	VANGUARD FTSE DEVELOPED EUROPE INDEX ETF	0	5.588	5.588
**D	VANGUARD INV F ICVC- FTSE DEV WOR LD EX - U.K. EQ INDEX F	0	396.538	396.538
**D	VANGUARD INV F ICVC-VANGUARD FTSE DEV EUROPE EX-UK EQ INDEX F	0	943.301	943.301
**D	VANGUARD INVESTMENTS COMMON CONTRACTUAL FUND	0	15.920	15.920
**D	WELLS FARGOMASTER TRUST DIVERSIFIED STOCK PORTFOLIO	0	13.869	13.869
**D	WASHINGTON STATE INVESTMENT BOARD	0	24	24
**D	NEW YORK STATE TEACHERS RETIREMENT SYSTEM	0	12	12
**D	SCOTTISH WIDOWS INV SOL F ICVC- FUNDAMENTAL INDEX GLB EQ F	0	1.970.772	1.970.772
**D	MANULIFE ASSET MANAGEMENT INTERNATIONAL EQUITY INDEX POOLED F	0	95.677	95.677
**D	SPDR EURO STOXX SMALL CAP ETF	0	100.877	100.877
**D	SS BK AND TRUST COMPANY INV FUNDS FOR TAXEXEMPT RETIREMENT PL	0	13.923.938	13.923.938

Aventi diritto:	506	Teste:	4
in proprio:	3	in delega:	503

Assemblea Ordinaria del 14 aprile 2015
(2^ Convocazione del 16 aprile 2015)

LISTA ESITO DELLE VOTAZIONE
Oggetto: **Nomina Presidente e membri del Coll. Sind.**

FAVOREVOLI alla LISTA 2

Badge	Ragione Sociale	Proprio	Delega	Totale
**D	SSGA INTERNATIONAL ALPHA NON-LENDING QP COMMON TRUST FUND	0	132.702	132.702
**D	SSGA RUSSELL FD GL EX-US INDEX NONLENDING QP COMMON TRUST FUND	0	147.884	147.884
**D	SSGA FTSE RAFI DEVELOPED 1000 INDEX NON-LENDING COMMON TR F	0	214.110	214.110
**D	SSGA MSCI EAFE FINANCIALS INDEX NONLENDING COMMON TRUST FUND	0	105.086	105.086
**D	SSGA MSCI EUROPE SCREENED INDEX NON-LENDING COMMON TRUST FUND	0	302.814	302.814
**D	MSCI EAFE PROV SCREENED INDEX NON - LENDING COMMON TR FUND	0	44.600	44.600
**D	STATE STREET GLOBAL ADVISORS LUXEMBOURG SICAV	0	11.868	11.868
**D	GOLDMAN SACHS FUNDS	0	13.104	13.104
**D	MARCH FUND	0	16.863	16.863
**D	UBS ETF	0	5.791.098	5.791.098
**D	TEACHERS` RETIREMENT SYSTEM OF THE STATE OF ILLINOIS	0	5.580	5.580
**D	BP PENSION FUND	0	829.600	829.600
**D	ARAB BANK FOR ECONOMIC DEVELOPMENT IN AFRICA	0	35.750	35.750
**D	IBM 401K PLUS PLAN	0	704.579	704.579
**D	IBM RETIREMENT PLAN	0	61.921	61.921
**D	STATE OF ALASKA RETIREMENT AND BENEFITS PLANS	0	119.797	119.797
**D	THE REGENTS OF THE UNIVERSITY OF CALIFORNIA	0	12	12
**D	VALIC COMPANY I - INTERNATIONAL EQUITIES FUND	0	231.085	231.085
**D	METROPOLITAN SERIES FUND MORGAN STANLEY EAFE INDEX PORTFOLIO	0	15.254	15.254
**D	STATE OF MINNESOTA	0	92.204	92.204
**D	JOHN HANCOCK INSURANCE COMPANY OF VERMONT	0	21.623	21.623
**D	SPDR MSCI ACWI EX-US ETF	0	57.146	57.146
**D	SPDR S&P WORLD (EX-US) ETF	0	73.592	73.592
**D	SPDR S+P INTERNATIONAL FINANCIAL SECTOR ETF	0	2.887	2.887
**D	MORGAN STANLEY INSTITUTIONAL FD TR - GLOBAL STRATEGIST PTF	0	77.333	77.333
**D	THE UNIVERSAL INST F INC - GLOBAL TACT ASSET ALL PTF	0	30.412	30.412
**D	SSGA INTERNATIONAL EQUITIES INDEX TRUST	0	154.423	154.423
**D	SSGA MSCI EAFE INDEX FUND	0	293.657	293.657
**D	TEACHER RETIREMENT SYSTEM OF TEXAS	0	405.326	405.326
**D	SSGA WORLD INDEX EQUITY FUND	0	3.618	3.618
**D	SSGA ITALY INDEX EQUITY FUND	0	785	785
**D	SSGA EUROPE ALPHA EQUITY FUND I	0	367.837	367.837
**D	SSGA EMU INDEX EQUITY FUND	0	21.470	21.470
**D	SSGA FINANCIALS INDEX EQUITY FUND	0	15.958	15.958
**D	SSGA EUROPE INDEX EQUITY FUND	0	5.263	5.263
**D	SSGA WORLD SRI INDEX EQUITY FUND	0	1.036	1.036
**D	ABBEY LIFE ASSURANCE COMPANY LIMITED	0	545.903	545.903
**D	SCOTTISH WIDOWS OVERSEAS GROWTH INV F ICVC - EURO GROWTH F	0	492.702	492.702
**D	STATE STREET TRUSTEES LTD ATF ABERDEEN CAPITAL TRUST	0	124.553	124.553
**D	SCOTTISH WIDOWS INV SOLUTIONS F ICVC- EUROPEAN (EX UK) EQ FD	0	1.807.149	1.807.149
**D	COMMON TRUST ITALY FUND	0	3.853.988	3.853.988
**D	EXELON PEACH BOTTOM UNIT 1 QUALIFIED FUND	0	4.272	4.272
**D	NTGI-QM COMMON DAILY EAFE INDEX FUND - NON LENDING	0	247.376	247.376

Aventi diritto:	506	Teste:	4
in proprio:	3	in delega:	503

LISTA ESITO DELLE VOTAZIONE
Oggetto: **Nomina Presidente e membri del Coll. Sind.**

FAVOREVOLI alla LISTA 2

Badge	Ragione Sociale	Proprio	Delega	Totale
**D	NTGI-QM COMMON DAILY ALL COUNWD EX-US INV MKT INDEX F NONLEND	0	130.755	130.755
**D	ST. JOSEPH HEALTH SYSTEM	0	37.600	37.600
**D	CONTINENTAL GROWTH & VALUE FUND	0	74.960	74.960
**D	HRW TESTAMENTARY TRUST NO. 12	0	45.044	45.044
**D	EXELON CORPORATION NUCLEAR DECOMMISSION TRUST - NON TAX QUAL	0	2.870	2.870
**D	NTGI-QM COMMON DAILY EAFE INDEX FUND - LENDING	0	311.221	311.221
**D	NTGI - QM COMM DAILY ALL COUNTRY WD EX-US EQ INDEX F - LEND	0	124.437	124.437
**D	STATES OF JERSEY COMMON INVESTMENT FUND	0	1.382.068	1.382.068
**D	SHY, LLC	0	45.333	45.333
**D	INTERNATIONAL EQUITY FUND	0	58.787	58.787
**D	HONG KONG SAR GOVERNMENT EXCHANGE FUND	0	3.403.224	3.403.224
**D	HONG KONG SAR GOVERNMENT EXCHANGE FUND	0	635.416	635.416
**D	MICHIGAN CATHOLIC CONFERENCE	0	4.618	4.618
**D	GLOBAL BOND FUND	0	296.460	296.460
**D	UNIT NAT RELIEF AND WORKS AG FOR PALEST REF IN THE NEAR EAST	0	18.796	18.796
**D	INTERNATIONAL MONETARY FUND STAFF RETIREMENT PLAN	0	166.865	166.865
**D	BUNTING INTERNATIONAL DEVELOPED EQUITY TE LLC	0	10.684	10.684
**D	DELFINCO, LP	0	44.143	44.143
**D	DYNASTY INVEST, LTD	0	6.073	6.073
**D	EVA VALLEY MA1 LLC	0	60.913	60.913
**D	PYRAMIS GLOBAL EX U.S.INDEX FUND LP	0	268.428	268.428
**D	HASLAM FAMILY INVESTMENT PARTNERSHIP	0	6.933	6.933
**D	LTW GROUP HOLDINGS, LLC	0	52.069	52.069
**D	LTW INVESTMENTS LLC	0	14.153	14.153
**D	LOY PARTNERSHIP, LLC	0	12.609	12.609
**D	CINDY SPRINGS, LLC	0	8.027	8.027
**D	SENTINEL INTERNATIONAL FUND	0	17.600	17.600
**D	FIDELITY SALEM STREET TRUST FIDELITY SERIES GLOBAL EX U.S. INDEX FUND	0	658.101	658.101
**D	ACORN 1998 TRUST	0	4.132	4.132
**D	FORD MOTOR COMPANY DEFINED BENEFIT MASTER TRUST	0	50.591	50.591
**D	FORD MOTOR COMPANY DEFINED BENEFIT MASTER TRUST	0	133.750	133.750
**D	THE HEALTH FOUNDATION	0	820.600	820.600
**D	HUBBELL INCORPORATED MASTER PENSION TRUST	0	80.635	80.635
**D	JTW TRUST NO. 3 UAD 9/19/02	0	17.057	17.057
**D	JTW TRUST NO. 1 UAD 9/19/02	0	8.850	8.850
**D	JTW TRUST NO. 4 UAD 9/19/02	0	23.567	23.567
**D	JTW TRUST NO. 2 UAD 9/19/02	0	9.358	9.358
**D	MICHIGAN CATHOLIC CONFERENCE MASTER PENSION TRUST	0	17.827	17.827
**D	NORTHERN FUNDS - INTERNATIONAL EQUITY INDEX FUND	0	1.383.846	1.383.846
**D	NORTHERN TRUST GLOBAL INVESTMENTS COLLECTIVE FUNDS TRUST	0	6.356.454	6.356.454
**D	THE TRUSTEES OF THE HENRY SMITH CHARITY	0	134.253	134.253
**D	TRINITY COLLEGE CAMBRIDGE	0	15.550	15.550
**D	NEW ZEALAND SUPERANNUATION FUND	0	300.469	300.469

Aventi diritto:	506	Teste:	4
in proprio:	3	in delega:	503

Assemblea Ordinaria del 14 aprile 2015
(2^ Convocazione del 16 aprile 2015)

LISTA ESITO DELLE VOTAZIONE
Oggetto: **Nomina Presidente e membri del Coll. Sind.**

FAVOREVOLI alla LISTA 2

Badge	Ragione Sociale	Proprio	Delega	Totale
**D	NEW ZEALAND SUPERANNUATION FUND	0	272.172	272.172
**D	FORD MOTOR COMPANY OF CANADA, LIMITED PENSION TRUST	0	37.672	37.672
**D	NAV CANADA PENSION PLAN	0	1.220.979	1.220.979
**D	IBM DIVERSIFIED GLOBAL EQUITY FUND	0	141.109	141.109
**D	GARD COMMON CONTRACTUAL FUND	0	106.802	106.802
**D	NAT WESTMINSTER BANK PLC AS TRUSTEE OF FF&P CORE UK EQUITY F	0	397.883	397.883
**D	NAT WEST BANK PLC AS TRUSTEE OF LEGAL GENRAL GLBL GROWTH TST	0	8.183	8.183
**D	NAT WEST BK AS TRUSTEE OF LEGAL & GENERAL EUROPEAN INDEX TR	0	2.349.414	2.349.414
**D	NAT WEST BK PLC AS TRUSTEE OF THE LEGAL & GENERAL INT IND TR	0	153.627	153.627
**D	THS EUROPEAN GROWTH & VALUE FUND	0	184.055	184.055
**D	THS INTERNATIONAL GROWTH & VALUE FUND	0	12.467.828	12.467.828
**D	STICHTING PENSIOENFONDS IBM NEDERLAND	0	43.569	43.569
**D	ACT CHIEF MINISTER, TREAS AND ECO DEV DIR SUPERANN PROV ACC	0	93.952	93.952
**D	ANZ UK STAFF PENSION SCHEME	0	424.188	424.188
**D	BRISTOL-MYERS SQUIBB PENSION PLAN	0	448.965	448.965
**D	BT PENSION SCHEME	0	1.216.235	1.216.235
**D	CHURCH OF ENGLAND INVESTMENT FUND FOR PENSIONS	0	69.601	69.601
**D	BASF UK GROUP PENSION SCHEME	0	163.020	163.020
**D	CIVIL AVIATION AUTHORITY PENSION SCHEME	0	590.257	590.257
**D	GALLAHER COMMON INVESTMENT FUND	0	885.516	885.516
**D	CAPGEMINI UK PENSION PLAN	0	622.652	622.652
**D	STICHTING HEINEKEN PENSIOENFONDS	0	1.116.959	1.116.959
**D	LONDON BOROUGH OF HAMMERSMITH & FULHAM PENSION FUND	0	719.619	719.619
**D	STICHTING PENSIOENFONDS SAGITTARIUS	0	152.451	152.451
**D	THALES UK PENSION SCHEME	0	1.296.976	1.296.976
**D	WHEELS COMMON INVESTMENT FUND	0	87.165	87.165
**D	WHEELS COMMON INVESTMENT FUND	0	75.557	75.557
**D	TREDJE AP-FONDEN	0	1	1
**D	STICHTING PENSIOENFONDS VAN DE METALEKTRO (PME)	0	880.520	880.520
**D	NORTHERN TRUST UCITS COMMON CONTRACTUAL FUND	0	447.080	447.080
**D	MUNICIPAL EMPLOYEES` ANNUITY AND BENEFIT FUND OF CHICAGO	0	852	852
**D	HOSKING GLOBAL FUND PLC	0	1.932.439	1.932.439
**D	NORTHERN TRUST UCITS FGR FUND	0	612.910	612.910
**D	ABU DHABI RETIREMENT PENSIONS AND BENEFITS FUND	0	464.663	464.663
**D	SONY UNITED KINGDOM LTD PENSION SCHEME	0	255.612	255.612
**D	FJ[RDE AP-FONDEN	0	1	1
**D	STICHTING DELA DEPOSITARY AND MANAGEMENT	0	93.249	93.249
**D	VERDIPAPIRFONDET KLP AKSJEGLOBAL INDEX 1	0	402.450	402.450
**D	VERDIPAPIRFONDET KLP AKSJEEUROPA INDEKS 1	0	179.594	179.594
**D	KOMMUNAL LANDSPENSJONSKASSE GJENSIDIG FORSIKRINGSSELSKAP	0	374.368	374.368
**D	LEGAL AND GENERAL ASSURANCE PENSIONS MANAGEMENT LIMITED	0	958.692	958.692
**D	AXA BELGIUM AFFECTATION OCA IARD	0	9.567.672	9.567.672
**D	BBVA BONO 2007 C FI	0	60.916	60.916

Aventi diritto:	506	Teste:	4
in proprio:	3	in delega:	503

Assemblea Ordinaria del 14 aprile 2015
(2^ Convocazione del 16 aprile 2015)

LISTA ESITO DELLE VOTAZIONE
Oggetto: **Nomina Presidente e membri del Coll. Sind.**

FAVOREVOLI alla LISTA 2

Badge	Ragione Sociale	Proprio	Delega	Totale
**D	QUEENSLAND INVESTMENT TRUST NO 2	0	83.440	83.440
**D	QIC INTERNATIONAL EQUITIES FUND	0	49.057	49.057
**D	AXA BELGIUM AFFECT OCA VIE 97	0	6.026.880	6.026.880
**D	AXA BELGIUM AT	0	1.641.626	1.641.626
**D	AK STEEL CORPORATION MASTER PENSION TRUST	0	125.471	125.471
**D	PS FTSE RAFI DEVEL MAR EXUS PORT	0	728.149	728.149
**D	STANDARD LIFE INVESTMENTS GLOBAL SICAV	0	2.134.766	2.134.766
**D	MLC LIMITED	0	285	285
**D	POWERSHARES GLOBAL FUNDS IRELAND PUBLIC LIMITED COMPANY	0	113.474	113.474
**D	THE BANK OF KOREA	0	2	2
**D	MAJEDIE ASSET MANAGEMENT (INTERNATIONAL) INVESTMENT COMPANY PLC	0	32.491.935	32.491.935
**D	VOYA INTERNATIONAL INDEX PORTFOLIO	0	8.929	8.929
**D	PRINCIPAL FUNDS INC.-INTERNATIONAL EQUITY INDEX FUND	0	254.128	254.128
**D	DBX TRACKERS MSCI EAFE	0	2.282.354	2.282.354
**D	SEVENTH SWEDISH NATIONAL PENSION FUND - AP7 EQUITY FUND	0	58.727	58.727
**D	POWERSHARES GLOBAL FUNDS IRELAND PLC	0	8.601	8.601
**D	MAXIM INTERNATIONAL INDEX PORTFOLIO OF MAXIM SERIES FUND,INC	0	34.336	34.336
**D	MAJEDIE ASSET TORTOISE FUND	0	1.011.121	1.011.121
**D	PENN SERIES DEVELOPED INTERNATIONAL INDEX FUND	0	34.821	34.821
**D	WILMINGTON MULTI-MANAGER INTERNATIONAL FUND	0	1	1
**D	POWERSAHRES S(AND)P INTERNATIONAL DEVELOPED HIGH BETA PORTFOLIO	0	90.314	90.314
**D	MAJEDIE ASSET UK EQUITY FUND	0	17.664.765	17.664.765
**D	MAJEDIE ASSET UK FOCUS FUND	0	4.622.470	4.622.470
**D	UNITED KINGDOM SPECIALIST EQUITY FUND	0	358.121	358.121
**D	FIRTH RIXSON RETIREMENT BENEFITPLAN	0	355.808	355.808
**D	STANLIB FUNDS LIMITED STANDARD BANK HOUSE	0	143.631	143.631
**D	STANLIB FUNDS LIMITED STANDARD BANK HOUSE	0	314.999	314.999
**D	DREYFUS MANAGER FUNDS I - DREYFUS RESEARCH LONG / SHORT EQUITY FUND	0	1.216.754	1.216.754
**D	MERCER PASSIVE INTERNATIONAL SHARES FUND	0	169.382	169.382
**D	ADEPT INVESTMENT MANAGEMENT PLC	0	43.559	43.559
**D	MILLIKEN (AND) COMPANY	0	13.369	13.369
**D	DEUTSCHE X-TRACKERS MSCI ALL WORLD EX US HEDGED EQUITY ETF	0	10.275	10.275
**D	UNIVERSITY OF NEWCASTLE UPON TYNE RETIREMENT BENEFITS PLAN(1971)	0	334.161	334.161
**D	DB X TRACKERS MSCI EUROPE EQUITY	0	945.942	945.942
**D	MAJEDIE INSTITUTIONAL TRUST	0	1.429.238	1.429.238
**D	THE UNIVERSITY OF NEWCASTLE UPON TYNE DEVELOPMENT TRUST	0	124.148	124.148
**D	INVESTIN PRO F.M.B.A., GLOBAL EQUITIES I	0	455	455
**D	UNIVERSITY OF NEWCASTLE UPON TYNE INVESTMENT FUNDS	0	224.809	224.809
**D	FIDELITY CONCORD STREET TRUST SPARTAN INTERNATIONAL INDEX FUND	0	303.933	303.933
**D	PENSIONDANMARK PENSIONSFORSIKRINGSAKTIESELSKAB	0	33.925	33.925
**D	UNIVERSAL SHIPOWNERS MARINE INSURANCE ASSOCIATION LIMITED	0	14.236	14.236
**D	DREYFUS OPPORTUNITY FUNDS - DREYFUS STRATEGIC BETA GLOBAL EQUITY	0	559	559
**D	ALPS STOXX EUROPE 600 ETF	0	2.952	2.952

Aventi diritto:	506	Teste:	4
in proprio:	3	in delega:	503

Assemblea Ordinaria del 14 aprile 2015
(2^ Convocazione del 16 aprile 2015)

LISTA ESITO DELLE VOTAZIONE
Oggetto: **Nomina Presidente e membri del Coll. Sind.**

FAVOREVOLI alla LISTA 2

Badge	Ragione Sociale	Proprio	Delega	Totale
**D	DEUTSCHE X-TRACKERS MSCI EMU HEDGED EQUITY ETF	0	8.688	8.688
**D	DREYFUS INDEX FUNDS INC DREYFUS INTERNATIONAL STC	0	181.114	181.114
**D	STG PFDS V.D. GRAFISCHE	0	788.623	788.623
**D	STG PFDS AHOLD	0	1	1
**D	ST. SPOORWEGPFDS MANDAAT BLACKROCK	0	93.304	93.304
**D	STG PFDS ACHMEA MANDAAT BLACKROCK	0	154.809	154.809
**D	STG BEDRIJFSTAKPFDS V H	0	50.104	50.104
**D	STG BPF VD DETAILHANDEL MND BLACKROCK MSCI EMEA	0	412	412
**D	PETTELAAR EFFECTENBEW. INZ. SNSRESP. IND. FND	0	471.572	471.572
**D	TOBAM ANTI-BENCHMARK EURO EQUITY FUND	0	1.553.134	1.553.134
**D	TOBAM ANTI-BENCHMARK WORLD EQUITY	0	2.270	2.270
**D	TOBAM ANTI-BENC.ALL COUNTRIES WORLD	0	762	762
**D	ESSOR EUROPE	0	1.151.406	1.151.406
**D	IBM H	0	67.674	67.674
**D	R PHARMA DVSF	0	478.504	478.504
**D	FCP BOURBON 1	0	600.000	600.000
**D	FCP CURIE INVESTISSEMENTS	0	214.000	214.000
**D	IBM FRANCE	0	60.000	60.000
**D	FCP CARPIMKO EUROPE	0	212.562	212.562
**D	BANCO BILBAO VIZCAYA	0	8.208.123	8.208.123
**D	THE PASSIVE GLOBAL SHARE TRUST	0	312.298	312.298
**D	MINISTER FOR FINANCE (ISIF MANAGED AND CONTROLLED BY NTMA)	0	34.736	34.736
**D	STICHTING CZ FUND DEPOSITARY	0	84.534	84.534
**D	MELLON BANK N.A. - GLOBAL CUSTODY	0	215.994	215.994
**D	INTERNATIONAL BANK FOR RECONSTRUCTION AND DEVELOPMENT	0	22.671	22.671
**D	STICHTING PENSIOENFONDS HORECA & CATERING	0	344.270	344.270
**D	ST BEDRIJFSTAKPFD V/H SCHILDERS-AFW- GLASZE	0	59.230	59.230
**D	MAJEDIE INVESTMENTS PLC	0	391.877	391.877
**D	CF INTERNATIONAL STOCK INDEX FUND ONE	0	1	1
**D	DT INTERNATIONAL STOCK INDEX FUND ONE	0	302.345	302.345
**D	PACIFIC GAS AND ELECTRIC QUALIFIED CPUC DECOMMISSIONING TRUST	0	90.000	90.000
**D	SOUTHERN CALIFORNIA EDISON NUCLEAR FACILITIES CPUC DECOMMISSIONI	0	140.859	140.859
**D	FLORIDA GLOBAL EQUITY FUND LLC	0	25.187	25.187
**D	BELLSOUTH CORPORATION RFA VEBA TRUST	0	1	1
**D	PUBLIC SCHOOL TEACHERS` PENSIONAND RETIREMENT FUND OF CHICAGO	0	24.752	24.752
**D	CASEY FAMILY PROGRAMS	0	112.974	112.974
**D	COMMONWEALTH OF PENNSYLVANIA STATE EMPLOYEES RETIREMENT SYSTEM.	0	679	679
**D	THE STATE OF CONNECTICUT ACTINGTHROUGH ITS TREASURER	0	721.388	721.388
**D	BNY MELLON EMPLOYEE BENEFIT COLLECTIVE INVESTMENT FUND PLAN	0	1	1
**D	COUNTY EMPLOYEES ANNUITY AND BENEFIT FUND OF COOK COUNTY	0	1	1
**D	EVANGELICAL LUTHERAN CHURCH IN AMERICA BOARD OF PENSIONS	0	2	2
**D	BNY MELLON EMPLOYEE BENEFIT COLLECTIVE INVESTMENT FUND PLAN	0	724.290	724.290
**D	FIRE AND POLICE PENSION ASSOCIATION OF COLOR	0	117.710	117.710

Aventi diritto:	506	Teste:	4
in proprio:	3	in delega:	503

Assemblea Ordinaria del 14 aprile 2015
(2^ Convocazione del 16 aprile 2015)

LISTA ESITO DELLE VOTAZIONE
Oggetto: **Nomina Presidente e membri del Coll. Sind.**

FAVOREVOLI alla LISTA 2

Badge	Ragione Sociale	Proprio	Delega	Totale
**D	FLORIDA RETIREMENT SYSTEM .	0	2	2
**D	LVIP SSGA INTERNATIONAL INDEX FUND	0	637.089	637.089
**D	LOUISIANA STATE EMPLOYEES` RETIREMENT SYSTEM	0	1	1
**D	TEACHERS` RETIREMENT SYSTEM OF LOUISIANA	0	1	1
**D	MANVILLE PERSONAL INJURY SETTLEMENT TRUST	0	28.901	28.901
**D	MERCY INVESTMENT SERVICES	0	1	1
**D	MINISTRY OF FINANCE OF THE REPUBLIC OF KAZAKHST	0	178.640	178.640
**D	MINISTRY OF FINANCE OF THE REPUBLIC OF KAZAKHST	0	218.125	218.125
**D	TREASURER OF THE STATE OF NORTHCAROLINAEQUITY INVESTMENT FUND POOLED	0	12.139.490	12.139.490
**D	PUBLIC EMPLOYEES RETIREMENT SYSTEM OF NEVADA	0	2	2
**D	RETIREMENT BENEFITS INVESTMENT FUND	0	16.129	16.129
**D	NEW YORK STATE DEFERRED COMPENSATION PLAN	0	44.458	44.458
**D	BELL ATLANTIC MASTER TRUST	0	1	1
**D	POINT BEACH UNIT 1 AND UNIT 2 NQ TRUST-ACCOUNTING MECHANISM	0	11.172	11.172
**D	PENSION RESERVES INVESTMENT TRUST FUND	0	33	33
**D	PUBLIC EMPLOYEE RETIREMENT SYSTEM OF IDAHO	0	186.189	186.189
**D	ARIZONA PSPRS TRUST	0	1	1
**D	PARADE STREET INTERNATIONAL GROWTH AND VALUE POOL	0	15.180	15.180
**D	THE ROCKEFELLER FOUNDATION	0	83.519	83.519
**D	AT&T UNION WELFARE BENEFIT TRUST	0	1	1
**D	SEMPRA ENERGY PENSION MASTER TRUST	0	170.384	170.384
**D	SHELL PENSION TRUST .	0	1	1
**D	STATE OF WISCONSIN INVESTMENT BOARD	0	129.371	129.371
**D	TD EMERALD INTERNATIONAL EQUITYINDEX FUND	0	19.955	19.955
**D	TD INTERNATIONAL INDEX FUND	0	1	1
**D	TD EUROPEAN INDEX FUND .	0	1	1
**D	PUBLIC SECTOR PENSION INVESTMENT BOARD	0	1	1
**D	TEXAS EDUCATION AGENCY .	0	1	1
**D	VIRGINIA RETIREMENT SYSTEM .	0	74.895	74.895
**D	CIBC INTERNATIONAL INDEX FUND	0	983	983
**D	CIBC EUROPEAN INDEX FUND .	0	2	2
**D	CIBC POOLED INTERNATIONAL EQUITY INDEX FUND	0	21.901	21.901
**D	ALASKA PERMANENT FUND CORPORATION	0	48.832	48.832
**D	ALASKA PERMANENT FUND CORPORATION	0	1	1
2276	MARCHETTI BEATRICE	16	0	16

Totale voti 654.634.727
Percentuale votanti % 42,555726
Percentuale Capitale % 12,794546

Aventi diritto: 506 Teste: 4
in proprio: 3 in delega: 503

Assemblea Ordinaria del 14 aprile 2015
(2^ Convocazione del 16 aprile 2015)

LISTA ESITO DELLE VOTAZIONE
Oggetto: **Nomina Presidente e membri del Coll. Sind.**

FAVOREVOLI alla LISTA 3

Badge	Ragione Sociale	Proprio	Delega	Totale
1402	RUSSO ROBERTO	0	4.107.728	4.107.728
DE*	ARIETE SPA	0	300.000	300.000
DE*	CATTOLICA POPOLARE SCARL COOPERATIVA A RESPONSABI	0	2.319.760	2.319.760
DE*	RETE SPA	0	13.049.078	13.049.078
DE*	SIPI INVESTIMENTI SPA	0	899.442	899.442
1442	ACCIUGHI GIANNI	5.256	0	5.256
1474	FALCIAI ALESSANDRO	500	0	500
1798	ASSOCIAZIONE BUONGOVERNO MPS IN PERSONA DI CAMBI MARIA ALBERTA	0	76.525	76.525
2074	ALMERIGOGNA MARCO	1.000	0	1.000
2235	CARLESI STEFANIA	0	0	0
**D	SCHWAB INTERNATIONAL INDEX FUND	0	44.466	44.466
**D	FIDELITY FUNDS SICAV	0	153.738	153.738
**D	SCHWAB FUNDAMENTAL INTER LARGE COMP IN F	0	940.278	940.278
**D	HSBC GROUP HONG KONG LOCAL STAFF RETIREMENT BENEFIT SCHEME	0	22.543	22.543
**D	ETHOS SERVICES S.A.	0	87.442	87.442
**D	ROLLS - ROYCE GROUP PENSION SCHEME	0	1.342.125	1.342.125
**D	BLACKROCK INDEX SELECTION FUND	0	1.892.230	1.892.230
**D	LABOR PENSION FUND SUPERVISORY COMMITTEE	0	207.206	207.206
**D	NFS LIMITED	0	348.531	348.531
**D	LABOR PENSION FUND SUPERVISORY COMMITTEE-LABOR PENSION FUND 13.F. NO 172	0	316.967	316.967
**D	CONSTRUCTION AND BUILDING UNIONS SUPERAN	0	26.644	26.644
**D	SAS TRUSTEE CORPORATION	0	1.011	1.011
**D	LUCRF PTY LTD AS TRUSTEE FOR THE LABOUR UNION CO-O	0	72.272	72.272
**D	BLACKROCK WHOLESALE INDEXED INTERNATIONA	0	403.827	403.827
**D	JPMORGAN CHASE BANK N.A.	0	33.742	33.742
**D	WSSP INTERNATIONAL EQUITIES TRUST	0	27.606	27.606
**D	BANCO CENTRAL DE TIMOR EST	0	347.964	347.964
**D	FQ ESSENTIAL BETA FUND LTD	0	137.757	137.757
**D	CONNECTICUT GENERAL LIFE INSURANCE COMPANY	0	68.908	68.908
**D	BLACKROCK INDEXED ALL-COUNTRY EQUITY FUN	0	21.828	21.828
**D	EQ ADVISORS TRUST - EQ/GLOBAL MULTI-SECT	0	239.038	239.038
**D	ADVANCE INTERNATIONAL SHARE INDEX FUND	0	134.056	134.056
**D	FIDELITY INVESTMENT FUNDS -FIDELITY GLOB	0	46.428	46.428
**D	WYOMING RETIREMENT SYSTEM	0	3.148	3.148
**D	EQ ADVISORS TRUST- EQ/TEMPLETON GLOBAL E	0	48.188	48.188
**D	EQ ADVISORS TRUST - ATM INTERNATIONAL PORTFOLIO	0	252.520	252.520
**D	NVIT INTERNATIONAL INDEX FUND	0	14.313	14.313
**D	EQ ADVISORS TRUST - EQ/INTERNATIONAL COR	0	313.289	313.289
**D	PUBLIC EMPLOYEES RETIREMENT SYSTEM OF OH	0	527.753	527.753
**D	THE BARCLAYS BANK UK RETIREMENT FUND	0	3.268.178	3.268.178
**D	THE MASTER TRUST BANK OF JAPAN, LTD. AS TRUSTEE FOR MUTB400045792	0	4.277.076	4.277.076
**D	PEOPLE`S BANK OF CHINA FOREIGN EXCH	0	42.961	42.961
**D	NATIONWIDE INTERNATIONAL INDEX FUND	0	5.657	5.657

Aventi diritto:	238	Teste:	13
in proprio:	9	in delega:	229

Assemblea Ordinaria del 14 aprile 2015
(2^ Convocazione del 16 aprile 2015)

LISTA ESITO DELLE VOTAZIONE
Oggetto: **Nomina Presidente e membri del Coll. Sind.**

FAVOREVOLI alla LISTA 3

Badge	Ragione Sociale	Proprio	Delega	Totale
**D	GOVERNMENT EMPLOYEES PENSION FUND	0	604.593	604.593
**D	TRUST AND CUSTODY SERVICED BANK LIMITED	0	191.908	191.908
**D	EQ ADVISORS TRUST-AXA TACTICAL MANAGER I	0	243.960	243.960
**D	HARTFORD LIFE INSURANCE COMPANY	0	116.946	116.946
**D	ETFS DIVERSIFIED-FACTOR DEVELOPED EUROPE INDEX FUND	0	3.404	3.404
**D	SOUTH YORKSHIRE PENSIONS AUTHORITY	0	1.000	1.000
**D	WEST MIDLANDS METROPOLITAN AUTHORITI	0	687	687
**D	WEST YORKSHIRE PENSION FUND	0	2.580	2.580
**D	FCP CALCIUM QUANT	0	1.443	1.443
**D	FONDS RESERVE RETRAITES	0	3.301.800	3.301.800
**D	CPR AM	0	345.211	345.211
**D	THE NATIONAL BANK OF KAZAKISTAN	0	87.162	87.162
**D	SEI INSTITUTIONAL MANAGED TRUST MULTI-AS	0	35.686	35.686
**D	ADVISOR MANAGED TRUST - TACTICAL OFFENSI	0	95.191	95.191
**D	HARTFORD INTERNATIONAL -GLOBALEQUITY (EX-JAPAN) INDEX FUND	0	12.789	12.789
**D	ETOILE BANQUE EUROPE	0	264.867	264.867
**D	SG ACTIONS MONDE	0	129.949	129.949
**D	TAUBE HODSON STONEX PARTNERS LTD	0	769.772	769.772
**D	SG ACTIONS EUROPE MULTIGESTION	0	48.082	48.082
**D	DBX-GLOBAL LONG SHORT EQUITY 6 FUND	0	44.118	44.118
**D	BRIDGEWATER EQUITY FUND LLC	0	1.243.614	1.243.614
**D	SDA INTERNATIONAL EQUITY INDEX FUND	0	1.056	1.056
**D	STATE FARM VARIABLE PRODUCT TRUST, INTERNATIONAL EQ INDEX F	0	99.724	99.724
**D	BNY MELLON TR+DEP ATF ST. JAMES`S PLACE GLOBAL EQ UNIT TR	0	2.812.388	2.812.388
**D	LAUDUS INTERNATIONAL MARKETMASTERS FUND	0	32.176	32.176
**D	SCHWAB INTERNATIONAL EQUITY ETF	0	936.582	936.582
**D	SCHWAB FUNDAMENTAL INTERNATIONAL LARGE COMPANY ETF	0	342.719	342.719
**D	INTERNATIONAL MONETARY FUND	0	31.788	31.788
**D	PAX WORLD WOMEN`S EQUITY FUND	0	22.430	22.430
**D	RUSSELL INVESTMENT COMPANY SELECT INTERNATIONAL EQUITY FUND	0	195.033	195.033
**D	CENTRAL BANK OF TRINIDAD AND TOBAGO	0	1.249.603	1.249.603
**D	RUSSELL INVESTMENT COMPANY IV PLC	0	1.677.641	1.677.641
**D	STICHTING PHILIPS PENSIOENFONDS	0	1.118.771	1.118.771
**D	MASTER INTERNATIONAL INDEX SERIES OF QUANT MASTER SERIES LLC	0	973.823	973.823
**D	RUSSELL INVESTMENT COMPANY PLC	0	1.671.152	1.671.152
**D	FLOURISH INVESTMENT CORPORATION	0	1.359.373	1.359.373
**D	BANK OF KOREA	0	1.952	1.952
**D	CALIFORNIA PUBLIC EMPLOYEES RETIREMENT SYSTEM	0	16.282	16.282
**D	BLACKROCK GLOBAL INDEX FUNDS	0	290.141	290.141
**D	ISHARES EUROPE ETF	0	14.063	14.063
**D	ISHARES MSCI EAFE GROWTH ETF	0	36.972	36.972
**D	ISHARES MSCI EAFE ETF	0	15.907	15.907
**D	ISHARES MSCI EMU ETF	0	9.251.382	9.251.382

Aventi diritto:	238	Teste:	13
in proprio:	9	in delega:	229

Assemblea Ordinaria del 14 aprile 2015
(2^ Convocazione del 16 aprile 2015)

LISTA ESITO DELLE VOTAZIONE
Oggetto: **Nomina Presidente e membri del Coll. Sind.**

FAVOREVOLI alla LISTA 3

Badge	Ragione Sociale	Proprio	Delega	Totale
**D	BLACKROCK INST TRUST CO NA INV FUNDSFOR EMPLOYEE BENEFIT TR	0	18.838.700	18.838.700
**D	ISHARES CORE MSCI EAFE ETF	0	729.150	729.150
**D	ISHARES CORE MSCI EAFE IMI INDEX ETF	0	81.623	81.623
**D	ISHARES MSCI EUROPE IMI INDEX ETF	0	44.937	44.937
**D	ISHARES MSCI EUROPE IMI ETF	0	113.111	113.111
**D	ISHARES INTERNATIONAL FUNDAMENTAL INDEX FUND	0	233.845	233.845
**D	THRIFT SAVINGS PLAN	0	5.928.834	5.928.834
**D	BLACKROCK CDN MSCI EAFE EQUITY INDEX FUND	0	1.272.473	1.272.473
**D	BLACKROCK CDN WORLD INDEX FUND	0	58.589	58.589
**D	BLACKROCK CDN MSCI EAFE INDEX PLUS FUND	0	36.148	36.148
**D	ACWI EX-US INDEX MASTER PORTFOLIO OF MASTER INVESTMENT PTF	0	197.979	197.979
**D	INTERNATIONAL EQUITY INDEX PLUS FUNDS B	0	36.869	36.869
**D	RUSSELL DEVELOPED EX-U.S. LARGE CAP INDEX FUND B	0	36.741	36.741
**D	MSCI EQUITY INDEX FUND B-ITALY	0	2.372.341	2.372.341
**D	EURO EX-UK ALPHA TITLS FUND B	0	36.210	36.210
**D	BGI MSCI EUROPE EQUITY INDEX FUND B	0	1.322.165	1.322.165
**D	BGI MSCI EAFE EQUITY INDEX NON-LENDABLE FUND B	0	1.606.365	1.606.365
**D	BGI MSCI EMU IMI INDEX FUND B	0	4.454	4.454
**D	DEVELOPED EX-FOSSIL FUEL INDEX FUND B	0	13.221	13.221
**D	BLACKROCK MSCI EUROPE EQUITY ESG SCREENED INDEX FUND B	0	47.671	47.671
**D	BLACKROCK MSCI WORLD EQUITY ESG SCREENED INDEX FUND B	0	123.835	123.835
**D	EUROPEEX-CONTROVERSIAL WEAPONS EQUITY INDEX FUND B	0	548.578	548.578
**D	RUSSELL INVESTMENT COMPANY II PLC	0	540.528	540.528
**D	RUSSELL INVESTMENT COMPANY - RUSSELL INTERN DEVELOPED MKT F	0	113.791	113.791
**D	CONSOLIDATED EDISON RETIREMENT PLAN	0	26.326	26.326
**D	ILLINOIS STATE BOARD OF INVESTMENT	0	139.488	139.488
**D	ONTARIO TEACHERS PENSION PLAN BOARD	0	529.724	529.724
**D	GE INVESTMENTS FUNDS, INC. - TOTAL RETURN FUND	0	152.643	152.643
**D	ISHARES PUBLIC LIMITED COMPANY	0	10.771.949	10.771.949
**D	ISHARES II PUBLIC LIMITED COMPANY	0	13.375.061	13.375.061
**D	ISHARES III PUBLIC LIMITED COMPANY	0	321.395	321.395
**D	ISHARES V PUBLIC LIMITED COMPANY	0	120.720	120.720
**D	ISHARES VI PUBLIC LIMITED COMPANY	0	31.574	31.574
**D	ISHARES IV PUBLIC LIMITED COMPANY	0	1.865.327	1.865.327
**D	ISHARES VII PLC	0	4.581.645	4.581.645
**D	ISHARES I INVESTK MIT TGV F ISHS ST. EUROPE600 BS UCITS ETF DE	0	2.032.669	2.032.669
**D	BLACKROCK AM DE FOR ISHS EURO STOXX BANKS 30-15 UCITS ETF (DE)	0	8.016.411	8.016.411
**D	BLACKROCK AM DE FOR ISHARES EURO STOXX UCITS ETF (DE)	0	1.455.882	1.455.882
**D	BLACKROCK AM DE FOR ISHS STOXX EUROPE SMALL 200 UCITS ETF (DE)	0	3.243.473	3.243.473
**D	BLACKROCK AM DE FOR ISHARES STOXX EUROPE 600 UCITS ETF (DE)	0	2.943.793	2.943.793
**D	MARGARET A. CARGILL FOUNDATION	0	42.044	42.044
**D	PRESBYTERIAN CHURCH (USA) FOUNDATION	0	11.222	11.222
**D	ANNE RAY CHARITABLE TRUST	0	97.495	97.495

Aventi diritto:	238	Teste:	13
in proprio:	9	in delega:	229

Assemblea Ordinaria del 14 aprile 2015
(2^ Convocazione del 16 aprile 2015)

LISTA ESITO DELLE VOTAZIONE
Oggetto: **Nomina Presidente e membri del Coll. Sind.**

FAVOREVOLI alla LISTA 3

Badge	Ragione Sociale	Proprio	Delega	Totale
**D	K INVESTMENTS SH LIMITED	0	2	2
**D	COMMONWEALTH SUPERANN CORP ATF ARIA INVESTMENTS TR	0	476.327	476.327
**D	NEW ZEALAND SUPERANNUATION FUND	0	184.896	184.896
**D	A.I.DUPONT TESTAMENTARY TRUST	0	150.018	150.018
**D	NAV CANADA PENSION PLAN	0	93.296	93.296
**D	IBM PENSION PLAN	0	297.820	297.820
**D	PUBLIC EMPLOYEES RETIREMENT ASSOCIATION OF COLORADO	0	1.274.488	1.274.488
**D	COMMONWEALTH GLOBAL SHARE FUND 29	0	8.299	8.299
**D	STICHTING BEDRIJFST VOOR HET BEROEPSVERVOER OVER DE WEG	0	208.732	208.732
**D	PNC BANK NA	0	106.000	106.000
**D	BNYMTD (UK) AS TRUSTEE OF BLACKROCK CONTINENTAL EUROPE EQUITY TRY TRACKER FUND	0	3.446.279	3.446.279
**D	STICHTING PENSIOENFONDS VAN DE NEDERLANDSCHE BANK NV	0	37.871	37.871
**D	RIVER AND MERCANTILE WORLD RECOVERY FUND	0	1.500.000	1.500.000
**D	NUCLEAR LIABILITIES FUND LIMITED	0	99.060	99.060
**D	AMUNDI FUNDS INDEX EQUITY EURO	0	197.995	197.995
**D	AMUNDI FUNDS INDEX EUROPE ACCOUNT	0	379.516	379.516
**D	AMUNDI SIF EUROPEAN EQUITY INDEX FUND	0	9.756	9.756
**D	STRUCTURA - SMART EURO EQUITIES	0	526.417	526.417
**D	AMUNDI SIF GLOBAL ETHICAL EQUITIES	0	52.956	52.956
**D	FONDACO ROMA EURO BALANCED CORE	0	199	199
**D	SPDR EUROPE PUBLIC LIMITED COMPANY	0	116.007	116.007
**D	CAAM ACTIONS DURABLES	0	184.979	184.979
**D	ASSURDIX	0	7.851	7.851
**D	FCP CPR CONSOMMATEUR ACTIONNAIRE	0	34.870	34.870
**D	ATOUT EUROPE SMART BETA	0	278	278
**D	FCP AMUNDI ACTIONS INTERNATIONALES	0	189	189
**D	GRD 10 THS	0	1.292.289	1.292.289
**D	FCP RSI EURO P	0	1.034.782	1.034.782
**D	FCP ICARE	0	55.190	55.190
**D	VILLIERS ALTO	0	74.885	74.885
**D	FCP AMUNDI HORIZON	0	47.352	47.352
**D	BLACKROCK LIFE LIMITED	0	3.021.535	3.021.535
**D	ESB GENERAL EMPLOYEES SUPERANNUATION SCHEME	0	289.285	289.285
**D	STICHTING PENSIOENFONDS VAN DE ABN AMBRO BANK N.V.	0	28.505	28.505
**D	ULLICO DIVERSIFIED INTERNATIONAL EQUITY	0	32.367	32.367
**D	AZL INTERNATIONAL INDEX FUND	0	5.990	5.990
**D	COMMONWEALTH OF PENNSYLVANIA PUBLIC SCHOOL EMPLOYEES RETIREMENTENT SYSTEM	0	1	1
**D	LAWRENCE LIVERMORE NATIONAL SECURITY, LLC AND LOS ALAMOS NATIONAL SECURITY, LLC DEFINED BENE	0	46.657	46.657
**D	PUBLIC EMPLOYEES RETIREMENT SYSTEM OF MISSISSIPI	0	1	1
**D	TREASURER OF THE STATE OF NORTHCAROLINAEQUITY INVESTMENT FUND POOLED	0	673.490	673.490
**D	INDIANA PUBLIC EMPLOYEES RETIREMENT FUND	0	1	1
**D	TRUST FUND ADVISORS INTERNATIONAL GROUP	0	133.000	133.000
**D	IMPERIAL INTERNATIONAL EQUITY POOL	0	1	1

Aventi diritto:	238	Teste:	13
in proprio:	9	in delega:	229

Assemblea Ordinaria del 14 aprile 2015
(2^ Convocazione del 16 aprile 2015)

LISTA ESITO DELLE VOTAZIONE
Oggetto: **Nomina Presidente e membri del Coll. Sind.**

FAVOREVOLI alla LISTA 3

Badge	Ragione Sociale	Proprio	Delega	Totale
**D	UPS GROUP TRUST	0	1	1
2281	BIANCHINI GIULIANO	184	0	184
2681	CARRARO SARA	0	0	0
DE*	MILLENIUM PARTECIPAZIONI S.R.L.	0	84.200.800	84.200.800
2787	BURRINI SERGIO	551	0	551
2821	BORGIANNI LUISA	438	0	438
2836	COLLINI MARCO	222	0	222
3064	NOCERA MARCELLO	65.000	188.800	253.800
742	SEMPLICI ROMOLO	2.000	10.000	12.000

Totale voti	250.819.126
Percentuale votanti %	16,304955
Percentuale Capitale %	4,902149

Aventi diritto:	238	Teste:	13
in proprio:	9	in delega:	229

ALLEGATO LETT. F
N° 34001
N° 16268

Assemblea MPS 14/15/16 Aprile 2015
Intervento Ing. Giuseppe Bivona

Punto 1 all'ordine del giorno dell'assemblea ordinaria

Buongiorno Presidente, Buongiorno dott. Viola, Cari Consiglieri, Cari Soci. Ci ritroviamo qui per il terzo anno ad esaminare un Progetto di Bilancio in perdita: 11 trimestri consecutivi, 10 miliardi di perdite cumulate, la prova evidente del fallimento nell'opera di risanamento della banca culminato nella perdita *monster* di €5,3 miliardi che ci viene chiesto oggi di approvare.

Asset Quality Review

Ma vedete, l'aspetto più grave di questa gestione non sono i risultati negativi che ci vengono puntualmente presentati. L'aspetto più grave è la sistematica mistificazione della verità nei confronti dei soci, del mercato e addirittura del Parlamento. E desidero dimostrarvelo spiegando il risultato del c.d. "*Comprehensive Assessment*" i cui risultati sono stati resi noti dalla BCE il 26 ottobre 2014.

Il Comprehensive Assessment si è articolato in due componenti: (i) un esame della qualità degli attivi (*Asset Quality Review*) con lo scopo di fornire una valutazione puntuale nel tempo dell'accuratezza del valore contabile degli attivi delle banche al 31 dicembre 2013; e (ii) una prova di stress test che ha fornito un'analisi prospettica della tenuta della solvibilità delle banche (valutata in un arco temporale triennale 2014-2016) in due ipotesi di scenario: "scenario di base" e "scenario avverso".

Bene: contrariamente a tutto quello che vi e' stato raccontato, la Banca non solo non ha superato i c.d. *stress test*, ma non ha passato nemmeno il c.d. *Asset Quality Review* (o "AQR") ovvero quel processo di verificare degli attivi i cui effetti pesantemente negativi costituiscono il principale presupposto per capire le perdite gigantesche contabilizzate nel Bilancio 2014 (per altro rettifiche a mio parere impropriamente contabilizzate, ma su questo tornerò dopo).

Prima però vi ricordo che cosa hanno dichiarato gli amministratori in merito all'AQR:

- *"I risultati dell'esercizio di Comprehensive Assessment hanno confermato la solidità della struttura patrimoniale.....capace di assorbire l'impatto dell'Asset Quality Review"* (MPS - Comunicato Stampa del 26 ottobre 2014, **Allegato 1**)
- *".. il Common Equity Tier 1 ("CET1") post AQR risulta infatti pari al 9,5% al 31 dicembre 2013 contro una soglia dell'8,0%.* (MPS - Comunicato Stampa del 26 ottobre 2014, Allegato 1)
- *l Gruppo MPS ha superato l'AQR confermando la solidità della struttura patrimoniale...Il Common Equity Tier 1 (CET1) post AQR è stato del 9,5% (al 31*

dicembre 2013), sopra la soglia minima prevista (8,0%). (MPS - Presentazione in Senato, 26 febbraio 2015, **Allegato 2)**

Come si possano fare affermazioni del genere, non è dato sapere. Ricordo alcuni numeri dell'AQR (31 dicembre 2013) i: (i) rettifiche/aggiustamenti sui crediti riscontrati dalla BCE per quattro miliardi e centottanta milioni (ovvero il 5% sugli attivi ponderati); (ii) la BCE ha riclassificato come Non Performing il 31% dei crediti classificati Performing dalla Banca (questo nell'ambito delle 933 esposizioni individuali analizzate, circa €16 miliardi ovvero il 22% dei prestiti alle imprese); (iii) la BCE ha ricalcolato il valore del Common Equity Tier 1 al netto delle rettifiche abbassandolo dagli €8,5 miliardi riportati dalla Banca al 31 dicembre 2013 a €5,9 miliardi, ovvero €2,6 miliardi in meno (pari al 30% circa).

C'e' poi da restare quanto meno interdetti nel sentire affermare dagli amministratori che MPS ha superato l'AQR con un Common Equity Tier 1 (CET1) post AQR del 9,5%. Basta prendere il rapporto della BCE (**Allegato 3 e Allegato 4**), aprirlo a pagina 2 e leggere le righe B3 e B8 (per chi non conosce il significato di riga B3 e B8, c'e' pure un glossario). Ebbene, basta leggere per vedere che l'AQR ha evidenziato per MPS un deficit di capitale al 31 dicembre 2013 di 845 milioni a fronte di una CET1 post-AQR di 6.99% ovvero 101 punti base sotto la soglia minima dell''8%. Ma dove lo leggete un valore di 9.5%? forse vi siete confusi con qualche altra banca?

Come si possa arrivare a negare un'evidenza documentata lascia semplicemente esterrefatti. Queste rappresentazioni oltre che nei comunicati stampa rivolti al mercato sono contenute in rappresentazioni fatte pochi giorni fa' (il 26 febbraio 2015) in Senato: a mio parere è un fatto grave che vengano comunicate al Parlamento informazioni che non trovano corrispondenza nella verità dei fatti e a conferma di ciò, come forse sapete, e' stata presentata un'interpellanza proprio sulle rappresentazioni fatte dal dott. Profumo e dal dott. Viola in Senato il 26 febbraio 2015 (**Allegato 5**).

Ma la prova della intenzionalità nel comunicare informazioni in modo decisamente discutibile sui risultato dell'AQR è contenuta nella giustificazione che gli amministratori hanno cercato di dare ovvero: ***"Il risultato è stato raggiunto anche grazie all'aumento di capitale effettuato a giugno 2014*** (MPS - Presentazione in Senato, 26 febbraio 2015, Allegato 2) ovvero qui si attribuisce ad un evento deliberato ed attuato nel 2014 il raggiungimento di un risultato al 31 dicembre 2013. Presidente le ricordo che l'esito dell'AQR è al 31 dicembre. Il vostro utilizzo della macchina del tempo per passare dal passato (dicembre 2013) al futuro (giugno 2014) e viceversa (dicembre 2013) è degna della migliore cinematografia comica italiana a cominciare dal film di Troisi *"Non ci resta che piangere"*. Ed infatti qui non ci resta che piangere.

Chiedo che nelle repliche vengano a riferire uno ad uno tutti gli amministratori indipendenti – qui non esiste un *lead independent director* - a spiegare ai soci se non e' corretto il rapporto della BCE (**CET1 post-AQR: 6,99%)** oppure se non sono corrette le comunicazioni ai soci, al mercato ed al Parlamento (**CET1 post-AQR: 9,5%)** da me richiamate – per intenderci, la

differenza tra questi due numeri vale ben €2,1 miliardi di capitale regolamentare.

Progetto di Bilancio 2014: Operazione Nomura

Ed ora sempre per rimanere in tema di trasparenza e di verità passiamo al Progetto di Bilancio 2014: io voterò contro il Progetto di Bilancio e auspico che tutti i soci, a cominciare dai rappresentanti dei fondi che agiscono a tutela di interessi collettivi, votino anch'essi contro l'approvazione del bilancio. Ed i motivi principali sono due.

Primo, per il terzo anno consecutivo gli amministratori insistono nel contabilizzare €3 miliardi di derivati come titoli di Stato, commettendo con ciò una grave violazione dei principi contabili (IAS 39). Mi riferisco ovviamente alla c.d. operazione Nomura su cui sono già intervenuto nelle precedenti assemblee. Non ho intenzione di ripetermi, ma intendo aggiungere le nuove prove nel frattempo acquisite:

1. Nel corso del 2014 è venuto fuori una comunicazione della Banca d'Italia alla Consob con la sintesi delle risultanze dell'ispezione della Banca d'Italia conclusasi il 9 marzo 2012. Con riferimento all'Operazione Nomura è scritto:

- ***"lo schema dei flussi replica quello di una posizione corta in un CDS sintetico"***
- ***"la struttura è sostanzialmente equiparabile a un Credit Default Swap",***
- ***"la struttura complessiva dell'operazione rientra nella definizione di derivato (IAS 39, paragrafo 9)"***
- ***"l'operazione nel suo complesso si sostanzia in un derivato creditizio (CDS)"***

(Banca d'Italia, Riferimenti per la Consob, Ispezione chiusa al 9 marzo 2012 . Documento datato 17 aprile 2012).

2. *"Nota Bene – l'operazione Nomura è stata trattata dalla BCE come un derivato al fine del Comprehensive Assessment"* (BCE, 26 ottobre 2014, Allegato 3). Per altro la ricaratterizzazione dell'operazione come derivato da parte della BCE ha contribuito per €411 milioni sull'AQR ovvero più o meno il 50% del deficit di €845 milioni ed ancora una volta lascia interdetti come nella trimestrale al 30 settembre 2014 (approvata a novembre 2014) gli amministratori abbiano completamente travisato quanto espressamente scritto dalla BCE sostenendo che la BCE aveva detto di dedurre la riserva AFS, quando invece la BCE aveva detto di aver trattato l'operazione come un DERIVATO

3. Ed infine appena qualche giorno fa, (3 aprile 2015) e' stato reso noto che la Procura di Milano ha chiuso le indagini sul derivato Alexandria formulando l'accusa di falso in bilancio e manipolazione informativa ed illeciti amministrativi nei confronti della banca. I giudici hanno scritto con riferimento all'operazione Nomura :

- l'operazione e' ***"sostanzialmente un derivato creditizio del tipo CDS (Credit Default Swap)...ottenuto tramite la disaggregazione in separate componenti contrattuali, in guisa da consentirne la dissimulazione nei bilanci MPS"***
- l'acquisto dei BTP tutt'oggi riportati in bilancio da MPS ***"sarebbe solo avvenuto fittiziamente"***
- ***"conseguentemente, per effetto della struttura contrattuale adottata, nel bilancio di MPS al 31 dicembre 2009, approvato il 27 aprile 2010, contabilizzavano diverse componenti dell'operazione di finanza strutturata sopra descritta disgiuntamente, allocandole in portafogli diversi, omettendo una rappresentazione unitaria delle stesse che consentisse di coglierne l'effettiva sostanza economica di Credit Default Swap, secondo i principi contabili IAS/IFRS, in base ai quali la sostanza deve prevalere sulla forma contrattuale adottata".***

Che cos'altro aggiungere? Ormai a negare che l'Operazione Nomura sia un derivato nascosto in bilancio sono rimasti solo il dott. Profumo ed il dott. Viola in buona compagnia con il dott. Mussari e dil dott. Vigni.

Progetto di Bilancio 2014: Contabilizzazione delle rettifiche sui Crediti

Ma il tema vero del Progetto di Bilancio 2014 non è l'operazione Nomura: su cui grazie alla procura di Milano ho la sensazione che il cerchio si sta chiudendo. Il tema vero riguarda le rettifiche sui crediti.

Come sapete, ci viene chiesto di approvare un bilancio in perdita per €5.3 miliardi a fronte di rettifiche sui crediti di €7.9 miliardi di cui gli amministratori forniscono una fantasiosa spiegazione ovvero l' ***"aggiornamento delle metodologie e dei parametri"*** per la classificazione e la valutazione dei crediti a seguito *l'Asset Quality Review* (AQR). Questa spiegazione, indubbiamente conveniente ma dal mio punto di vista non ritengo sia corretta e per capirlo occorre ricordare tre fatti:

1. l'AQR si riferisce alla posizione della banca al 31 dicembre 2013 non già al 31 dicembre 2014

2. le risultanze dell'AQR da parte della BCE non hanno alcuna valenza contabile. Non esiste alcuna relazione meccanicistica tra le risultanze dell'AQR e la valutazione contabile dei crediti

3. prescindendo dall'irrilevanza contabile delle risultanze della BCE, il tentativo di giustificare le rettifiche iscritte nel Bilancio 2014 come cambiamenti di stime contabili conseguenti all' ***"aggiornamento delle metodologie e dei parametri"*** derivanti dall'AQR si dimostra del tutto debole non appena si confrontino gli impatti dell'AQR su MPS e sul resto del sistema bancario italiano. Ed infatti:

- MPS aveva riportato un *Common Equity Tier 1* (CET1) al 31 dicembre 2013 di €8.5 miliardi (al netto delle perdite di periodo): a seguito delle rettifiche individuate dalla BCE, il CET1 *post-AQR* e' risultato di ben €2.6 miliardi inferiore ovvero il **30%** in meno di quello riportato, una correzione semplicemente gigantesca;

- se prendiamo invece tutte le altre 14 banche assoggettate all'AQR troviamo che a fronte di un *Common Equity Tier 1* (CET 1) aggregato di circa 110 miliardi, a seguito delle rettifiche individuate dalla BCE, il CET1 *post-AQR* e' risultato di €5.5 miliardi inferiore ovvero soltanto **il 5%** in meno di quello riportato;

Se le regole fossero cambiate, l'effetto sarebbe stato uguale per tutti ed invece su MPS l'impatto è stato del 30% mentre sul sistema bancario italiano appena del 5%. Qui non ci sono nuove regole al più vecchie regole "nuove" per chi non le applicava prima. Non sono cambiate ne' le regole ne' i giocatori semmai e' cambiato l'arbitro (ovvero la BCE al posto di Bankit).

La conseguenza del ragionamento è ovvia: a mio parere vengono rappresentate nel Bilancio 2014 rettifiche sui crediti che in realtà avrebbero dovuto essere contabilizzate come correzione dell'errata valutazione dei crediti sul bilancio 2013. In pratica la banca ha traslato una perdita netta di circa €3.9 miliardi dal bilancio 2013 al bilancio 2014.

La questione è particolarmente delicata se si considera che tra il 31 dicembre 2013 ed il 31 dicembre 2014 e' stato fatto un aumento di capitale di 5 miliardi che, come già ricordato, ha visto azzerare il suo valore (sotto il profilo sia patrimoniale che borsistico) in meno di sei mesi.

E su questo punto vi faccio notare un 'dettaglio'. Nonostante la banca abbia riconosciuto rettifiche 2014 triple rispetto al 2013, se guardiamo come queste rettifiche sono emerse nel corso del 2014 notiamo un fatto: nell'unica trimestrale (quella al 31 marzo 2014) approvata prima del completamento dell'aumento di capitale, la Banca ha contabilizzato rettifiche in calo rispetto al primo trimestre 2013 salvo poi più che triplicarle nelle trimestrali successive a cominciare della trimestrale al 30 giugno 2014 approvata dopo la conclusione dell'aumento di capitale. Ed altro non aggiungo.

Chiedo dunque al Presidente del Collegio Sindacale di spiegare ai soci quali siano state ne nuove informazioni, circostanze ed evidenze acquisite nel 2014 hanno portato a cambiamenti di stima (si ricorda che le principali banche italiane hanno più che dimezzato le rettifiche nel 2014 rispetto al 2013) e – posto che non ve ne siano alcune – perche non sono state contabilizzate come errori contabili relativi agli esercizi precedenti.

***

Alla luce di tutto questo evidentemente noi voteremo contro l'approvazione del Bilancio 2014 ed invito i soci a fare altrettanto

MONTE DEI PASCHI DI SIENA
BANCA DAL 1472

ALLEGATO 1

???????

COMUNICATO STAMPA

RISULTATI COMPREHENSIVE ASSESSMENT BANCA MPS

I risultati dell'esercizio di Comprehensive Assessment ("CA") hanno confermato la solidità della struttura patrimoniale di Banca Monte dei Paschi di Siena ("BMPS" o la "Banca"), capace di assorbire l'impatto dell'Asset Quality Review ("AQR"). Tale risultato è stato raggiunto grazie alle adeguate dimensioni dell'aumento di capitale effettuato nel giugno 2014. Nell'ambito dell'esercizio, il Common Equity Tier 1 ("CET1") post AQR risulta infatti pari al 9,5% al 31 dicembre 2013 contro una soglia dell'8,0%.

??

??

??

E' stato superato anche lo stress test "Scenario di Base", con un CET1 che, nell'ambito dell'esercizio, risulta pari all' 8,8%[1] a fronte di una soglia dell'8,0%.

Non è invece stato superato lo "Scenario Avverso" dello stress test al 2016, che evidenzia un deficit di €2,1 miliardi, al netto delle azioni già implementate.

Il risultato dell'esercizio applicato alla Banca – che ha da poco intrapreso il percorso di ristrutturazione approvato dalla Commissione Europea – è stato penalizzato dalle modalità di svolgimento del CA.

Il Consiglio di Amministrazione di BMPS ha avviato l'esame delle potenziali azioni da includere nel Capital Plan che verrà sottoposto all'approvazione delle Autorità di Vigilanza entro i termini previsti dalla normativa. Le conseguenti modifiche del Piano di Ristrutturazione della Banca, già approvato dalla Commissione Europea, saranno subordinate all'approvazione da parte della stessa.

Il Consiglio di Amministrazione della Banca ha nominato UBS e Citigroup quali advisors finanziari per la definizione, strutturazione e implementazione delle azioni di mitigazione relative al Capital Plan, nonché per valutare tutte le opzioni strategiche a disposizione della Banca.

Siena, 26 ottobre 2014 – Il Cda di BMPS riunito nella giornata di ieri ha preso atto dei risultati dell'esercizio di CA condotto dalla Banca Centrale Europea ("BCE") e dall'European Banking Authority ("EBA").

Per ben comprendere la portata dei risultati, si ritiene utile evidenziare preliminarmente la differenza concettuale tra la procedura dell'AQR e quella dello Stress Test.

L'AQR è stato svolto applicando un approccio "point in time" sulla base dei dati contabili confluiti nel bilancio chiuso al 31 dicembre 2013.

1 I ratios patrimoniali dello Scenario di Base e dello Scenario Avverso del Comprehensive Assessment sono calcolati sulla base degli impatti cumulativi massimi durante il periodo dello Stress Test 2014-2016 e riparametrati al patrimonio della Banca al 1 gennaio 2014, post AQR e Join-up.

Il CET1 Post-AQR al 31 dicembre 2013 e' risultato al 6.99%, ben al di sotto della soglia minima dell'8% con un deficit di capitale dovuto all'AQR di €845 milioni

ALLEGATO 2

Banca Monte dei Paschi di Siena

Una storia italiana dal 1472

Indagine conoscitiva del sistema bancario italiano

Febbraio 2015

Area Research & IR

MONTE DEI PASCHI DI SIENA
BANCA DAL 1472

????????

Summary

➢ Il **Gruppo Mps ha superato l'AQR confermando la solidità della struttura patrimoniale della Banca**. Il Common Equity Tier 1 (CET1) post AQR è stato del 9,5% (al 31 dicembre 2013), sopra la soglia minima prevista (8,0%). Il risultato è stato raggiunto anche grazie all'aumento di capitale effettuato a giugno 2014. superamento della verifica relativa allo Stress Test Scenario Base con un CET1 dell'8,8%, superiore alla soglia del 8,0%. Per GMPS sull'aggiustamento in termini di *Risk Weighetd Asset* (RWA), più marcato rispetto alla media italiana, ha pesato soprattutto l'adozione del metodo statistico dell'AQR che ha spiegato circa il 73% della revisione del portafoglio crediti.

➢ Con riferimento all'esercizio di ***stress* con scenario peggiorativo** è emerso un deficit di € 2,1 mld al netto delle azioni già implementate. Il deficit rilevato nello Stress Test con scenario peggiorativo è da mettere in relazione con le modalità di svolgimento dell'analisi, che non hanno considerato alcune delle ipotesi previste dal Piano di ristrutturazione della Banca approvato dalla Commissione Europea.

➢ In particolare gli elementi dell'approccio seguito dalla BCE, con le maggiori conseguenze negative per la Banca, sono stati: il **rimborso degli aiuti di stato**, non è stata infatti considerata nello stress test la possibilità di un eventuale mancato rimborso dei titoli NSF (c.d. Monti Bond) previsto per il periodo 2015-2016; **le commissioni**, non è stato tenuto conto della trasformazione in corso del modello di business della Banca, maggiormente focalizzato sui ricavi da servizi, appunto le commissioni, che sul margine d'interesse; la **cura dei crediti deteriorati**, nell'andamento del credito problematico, non è stato consentito di tenere conto delle previsioni di cura del *default* comprese nel Piano di Ristrutturazione, laddove il miglioramento della qualità del credito costituisce uno dei punti fondanti del medesimo.

➢ Il Gruppo Montepaschi ha ricevuto dalla BCE, a seguito del *Supervisory Review and Evaluation Process* (SREP), la richiesta di raggiungere un *CET1 transitional ratio* del 10,2%. Il *CET1 ratio transitional* al 31/12/2014 proforma inclusivo dell'aumento di capitale massimo di 3 miliardi di euro è **al 11,4%.**

➢ Banca MPS, come la gran parte delle banche italiane, effettua ancora un servizio di **banca tradizionale con una forte esposizione nei confronti dell'economia reale**. Dall'analisi degli impieghi vivi emerge che i finanziamenti alle imprese coprono, per il gruppo, oltre **il 60% del totale degli attivi**, rispetto ad una quota del 45% del sistema. Rimane più elevata del sistema anche la quota di impieghi vivi nei confronti delle famiglie consumatrici. La quota di mercato dei flussi cumulati dei finanziamenti nei confronti delle società non finanziarie (SNF) **è cresciuta costantemente**, con una quota di prestiti alle SNF con ammontare inferiore ad 1 Mln di € che è salita quasi **al 60% del totale prestiti alle SNF nel 2014, rispetto al 40,3 % del 2011**.

ALLEGATO 3

ECB Comprehensive Assessment on MPS (abstract)

"The Nomura Transaction has been treated as a derivative for the purpose of the Comprehensive Assessment" (ECB, 26 October 2014)

Introduction to the Comprehensive Assessment disclosure templates

This document contains final disclosure of the results of the Comprehensive Assessment for Banca Monte dei Paschi di Siena S.p.A.
Specifically, the template contains the bank's overall Comprehensive Assessment result as well as more detail on Asset Quality Review (AQR) outcomes
Further detail on the joint ECB-EBA stress tests can be found in the bank's EBA transparency template

This page provides detail on how to read the templates, and contains important caveats to consider within the context of final results

Bank-specific notes
- **N.B. The Nomura transaction is being treated as a derivative for the purpose of the Comprehensive Assessment.** The ECB also notes that the impact of this derivative accounting treatment is regularly discussed in the published financial statements of MPS
- **Please note that 3000 EUR MM (50%) of "Raising of capital instruments eligible as CET1 capital" and 3000 EUR MM** (100%) of "Repayment of CET1 capital, buyback" are already reflected in the Stress Test outcome. Therefore only the remaining 2000 EUR MM raised should be considered as additional capital following the Comprehensive Assessment result
- Please note: the AQR-adjusted CET1 Ratio (item B3 in the sheet 'Main Results and Overview') includes both the impact of the AQR, and an adjustment due to IRB provisioning shortfall. The IRB provisioning shortfall adjustment is not presented in the sheet 'Detailed AQR Results'.

Sheet descriptions

Main Results and Overview
A. Key information on the bank before the Comprehensive Assessment (end-2013)
B. The main results of the Comprehensive Assessment
C. Major capital measures impacting Tier 1 eligible capital, from 1 January 2014 to 30 September 2014

Detailed AQR Results
D. Matrix Breakdown of AQR Result
E. Matrix Breakdown of Asset Quality indicators
F. Leverage ratio impact of the Comprehensive Assessment

Approved Restructuring Results
This is a repetition of Section B: main results of the Comprehensive Assessment for those banks who have an agreed restructuring plan

Section descriptions

Section	Contents	Key Fields	Notes
A. Main information on the bank before the Comprehensive Assessment (end-2013)	This section contains information on the size, **performance and starting point capital holding of the bank as at year-end 2013**	**A6** Starting point CET1% - bank provided starting point for any adjustments following the Comprehensive **Assessment**	- **Numbers in this section are provided primarily for transparency purposes and should not be used for comparisons to other sections/sheets.** As an example, the NPE ratio exhibited in this section applies across all segments and all bank portfolios, and, as such does not provide a like for like comparison with the NPE ratio data displayed in section E (which relates **only to portfolios selected in Phase 1 of the AQR)** - Banks have 6 months to recapitalise any shortfall resulting from the AQR and Stress Test baseline scenario, and 9 months to recapitalise any shortfall resulting from the Stress Test adverse scenario
B. Main results of the Comprehensive Assessment	This key section of the disclosure template contains the main results of the Comprehensive Assessment	Key fields discussed in more detail below	
C. Major capital measures impacting Tier 1 eligible capital, from 1 January 2014 to 30 September 2014	**This section displays major capital market activity affecting Tier 1 eligible capital**		**- Section C should be read as informational only. Figures here do not feed into the final CET1% results as detailed in section B, nor do they mitigate the bank's disclosed capital shortfall (B11)** **- For banks with a capital shortfall, this information will be taken into account during the capital planning phase that follows disclosure of Comprehensive Assessment results**
D. Matrix Breakdown of AQR Result	This section gives workstream specific AQR results	**D.A - D.F** provides AQR results broken down by asset segment, and by AQR workstream **D.G - D.J** provides the results of the Level 3 non-derivative exposures review **D28** is the gross impact of the AQR before offsetting **D21** provides impact of insurance protection **D22** provides the tax impact **D23** shows the net total impact of the AQR	**- The selection of asset classes for portfolio review was based on an approach aimed at identifying those portfolios with the highest risk of misclassification and misvaluation. Therefore, extrapolation of results to the non-selected portfolios would be incorrect from a statistical stand-point** - In the AQR exercise the resulting increase in provisions (from a supervisory perspective) are translated into a change in CET1 - Items D1 to D21 are before offsetting impacts such as asset protection and taxes
E. Matrix Breakdown of Asset Quality Indicators	**The section provides asset quality indicators (NPE levels and coverage ratio), broken down by asset segment**	**- E1 shows the evolution of NPE levels for portfolios selected in Phase 1** - E18 shows the evolution of coverage ratios for portfolios selected in Phase 1	- **Information reported only for portfolios subject to detailed review in AQR, i.e. those selected in Phase 1 of the AQR** - Figures presented should not be interpreted as accounting figures - **The asset quality indicators are based on EBA's simplified definition of NPE** - While the application of this definition constitutes an important step forward in terms of harmonisation across the euro area banking sector, the degree of harmonisation reached is not complete due to factors such as different nationally thresholds across Member States. However, a solid basis of consistency has been implemented for the Comprehensive Assessment, implying a very significant improvement in comparability across banks and jurisdictions - **Leverage ratios are currently not binding, are displayed for information purposes only and have no impact on the capital shortfall** - Due to the 'static balance sheet' assumption used as part of the Stress Test, the leverage ratio might be misleading for the Stress Tests and is therefore displayed for AQR only
F. Leverage ratio impact of the Comprehensive Assessment	This shows the change in the leverage ratio from the AQR		

Source of key figures / drivers of key results

B	MAIN RESULTS OF THE COMPREHENSIVE ASSESSMENT (CA)			
B1	CET1 Ratio at year end 2013 including retained earnings / losses of 2013 B1 = A6	%	10.00%	**B1 - the CET1 ratio as at 31 December 2013 is provided by the bank, and acts as the starting point against which Comprehensive Assessment impact is measured** Note that CET1 is defined in accordance with CRDIV/CRR applicable as of 1 January 2014
B2	**Aggregated adjustments due to the outcome of the AQR**	**Basis Points Change**	-100	**B2 - sourced from D23, the net AQR impact after tax and risk protection netting effects**
B3	**AQR adjusted CET1 Ratio** **B3 = B1 + B2**	**%**	9.00%	**B3 = B1 + B2**
B4	Aggregate adjustments due to the outcome of the **baseline** scenario of the joint EBA ECB Stress Test to lowest capital level over the 3-year period	Basis Points Change	-200	**B4 = the delta between the AQR adjusted CET1% and the baseline scenario CET1%, in the year where capital level vs threshold (8%) is the lowest** Note - this information comes from the EBA transparency templates. The key fields in these templates are the baseline figures in the "Capital" sheet, section C 1
B5	Adjusted CET1 Ratio after Baseline Scenario B5 = B3 + B4	%	7.00%	**B5 = B3 + B4 (note the starting point for this adjustment is the AQR adjusted CET1%)**
B6	**Aggregate adjustments due to the outcome of the adverse scenario of the joint EBA ECB Stress Test to lowest capital level over the 3-year period**	**Basis Points Change**	-400	**B6 = the delta between the AQR adjusted CET1% and the adverse scenario CET1%, in the year where capital level vs threshold (5.5%) is the lowest** Note - this information comes from the EBA transparency templates. The key fields in these templates are the adverse figures in the "Capital" sheet, section C 1
B7	Adjusted CET1 Ratio after Adverse Scenario B7 = B3 + B6	%	5.00%	**B7 = B3 + B6 (note the starting point for this adjustment is the AQR adjusted CET1%)**

For illustrative purposes only

2014 COMPREHENSIVE ASSESSMENT OUTCOME

ECB PUBLIC

NAME OF THE ENTITY	ITMPS	Banca Monte dei Paschi di Siena S.p.A.

1 Main Results and Overview

A MAIN INFORMATION ON THE BANK BEFORE THE COMPREHENSIVE ASSESSMENT (end 2013)

			END 2013
A1	Total Assets (based on prudential scope of consolidation)	Mill. EUR	199,105.91
A2	Net (+) Profit/ (-) Loss of 2013 (based on prudential scope of consolidation)	Mill. EUR	-1,439.04
A3	Common Equity Tier 1 Capital according to CRDIV/CRR definition, transitional arrangements as of 1.1.2014	Mill. EUR	8,504.58
A4	Total risk exposure * according to CRDIV/CRR definition, transitional arrangements as of 1.1.2014	Mill. EUR	83,492.00
A5	Total exposure measure according to Article 429 CRR "Leverage exposure"	Mill. EUR	207,423.41
A6	CET1 ratio according to CRDIV/CRR definition, transitional arrangements as of 1.1.2014 A6=A3/A4	%	10.19%
A7	Tier 1 Ratio (where available) according to CRD3 definition, as of 31.12.2013 as reported by the bank	%	10.62%
A8	Core Tier 1 Ratio (where available) according to EBA definition	%	9.89%
A9	Leverage ratio	%	4.30%
A10	Non-performing exposures ratio	%	18.11%
A11	Coverage ratio for non-performing exposure	%	40.09%
A12	Level 3 instruments on total assets	%	0.35%

B MAIN RESULTS OF THE COMPREHENSIVE ASSESSMENT (CA)

B1	**CET1 Ratio at year end 2013 Including retained earnings / losses of 2013 B1 = A6**	%	**10.19%**
B2	Aggregated adjustments due to the outcome of the AQR	Basis Points Change	-320
B3	**AQR adjusted CET1 Ratio B3 = B1 + B2**	%	**6.99%**
B4	Aggregate adjustments due to the outcome of the **baseline** scenario of the joint EBA ECB Stress Test to lowest capital level over the 3-year period	Basis Points Change	-97
B5	**Adjusted CET1 Ratio after Baseline Scenario B5 = B3 + B4**	%	**6.01%**
B6	Aggregate adjustments due to the outcome of the **adverse** scenario of the joint EBA ECB Stress Test to lowest capital level over the 3-year period	Basis Points Change	-708
B7	**Adjusted CET1 Ratio after Adverse Scenario B7 = B3 + B6**	%	**-0.09%**

CET1 Post-AQR

AQR Capital Shortfall: €845 mm

Capital Shortfall

		Basis Points [1]	Mill. EUR
B8	to threshold of 8% for AQR adjusted CET1 Ratio	101	845.37
B9	to threshold of 8% in Baseline Scenario	199	1,515.59
B10	to threshold of 5.5% in Adverse Scenario	559	4,249.52
B11	**Aggregated Capital Shortfall of the Comprehensive Assessment B11 = max(B8, B9, B10)**	559	4,249.52

* Total risk exposure figure is pre-AQR. Please note that the corresponding Year End 2013 figure in the EBA Transparency template is post-AQR and therefore may not match exactly

[1] RWA used corresponds to relevant scenario in worst case year

A11	Coverage ratio for non-performing exposure	Numerator: Specific allowances for individually assessed financial assets (As per IAS 39 AG.84-92. FINREP table 4.4, column 080. EBA/ITS/2013/03 Annex V. Part 2. 35-38) + Specific allowances for collectively assessed financial assets (As per IAS 39 AG.84-92. FINREP table 4.4, column 090. EBA/ITS/2013/03 Annex V. Part 2. 35-38) + Collective allowances for incurred but not reported losses (As per IAS 39 AG.84-92. FINREP table 4.4, column 100. EBA/ITS/2013/03 Annex V. Part 2. 35-38) Denominator: the non-performing exposure (numerator of A10) As of year-end 2013 and total of consolidated bank.
A12	Level 3 instruments on total assets	Level 3 assets are those according to IFRS 13, para. 86-90 (covering Available for Sale, Fair Value through P&L and Held for Trading) Not defined for banks using nGAAP. Total assets = A1
B. MAIN RESULTS OF THE COMPREHENSIVE ASSESSMENT (CA)		
B1	CET1 Ratio	B1=A6
B2	Aggregated adjustments due to the outcome of the AQR	This is the sum of all AQR results impacting (from an accounting or prudential perspective) the CET1 ratio. The split into its components is provided in the sheet "Detailed AQR Results". In basis points, marginal effect.
B3	AQR adjusted CET1 Ratio	B3 = B1 + B2 based on year-end 2013 figures and CRR/CRDIV phase-in as of 1 January 2014
B4	Aggregate adjustments due to the outcome of the baseline scenario of the joint EBA ECB Stress Test	Additional adjustments due to baseline scenario to lowest capital level over the 3-year period. Note that this also includes phasing-in effects of CRR and CRD 4 as of arrangements of respective national jurisdiction. In line with EBA disclosure.
B5	Adjusted CET1 Ratio after Baseline Scenario	B5= B4 + B3 Note that this is an estimate of the outcome of a hypothetical scenario and refers to a future point in time. It should not be confused with the bank's forecast or multi year plan.
B6	Aggregate adjustments due to the outcome of the adverse scenario of the joint EBA ECB Stress Test	Additional adjustments due to adverse scenario to lowest capital level over the 3-year period. Note that this also includes phasing-in effects of CRR and CRDIV as of arrangements of respective national jurisdiction. In line with EBA disclosure.
B7	Adjusted CET1 Ratio after Adverse Scenario	B7 = B5 + B6 Note that this is an estimate of the outcome of an adverse hypothetical scenario and refers to a future point in time. It should not be confused with the bank's forecast or multi-year plan.
B8	Shortfall to threshold of 8% for AQR adjusted CET1 Ratio	B8=(8-B3)*100 (if B3<8, otherwise 0)
B9	Shortfall to threshold of 8% in Baseline Scenario	B9=(8-B5)*100 (if B5<8, otherwise 0)
B10	Shortfall to threshold of 5.5% in Adverse Scenario	B10=(5.5-B7)*100 (if B7<5.5, otherwise 0)
B11	Aggregated Capital Shortfall of the Comprehensive Assessment	B11= max(B8, B9, B10) B11 will be capital shortfall coming out of the comprehensive assessment. For details on which measures are considered eligible to mitigate the shortfall see the accompanying Aggregated Report.

Glossary

ALLEGATO 4

EUROPEAN CENTRAL BANK

EUROSYSTEM



AGGREGATE REPORT ON THE COMPREHENSIVE ASSESSMENT

October 2014

MPS CET1 ratio post-AQR: 7.0%
(non certo 9.5%)

49

Table 1 Participating banks with a shortfall

Bank Name	CET1 ratio starting point	CET1 ratio post AQR	CET1 ratio baseline scenario	CET1 ratio adverse scenario	Capital shortfall (€ billion)	Net eligible capital raised (€ billion)	Capital shortfall post net capital raised (€ billion)
Eurobank[1]	10,6%	7,8%	2,0%	-6,4%	4,63	2,86	1,76
Monte dei Paschi di Siena	10,2%	7,0%	6,0%	-0,1%	4,25	2,14	2,11
National Bank of Greece[1]	10,7%	7,5%	5,7%	-0,4%	3,43	2,50	0,93
Banca Carige	5,2%	3,9%	2,3%	-2,4%	1,83	1,02	0,81
Cooperative Central Bank	-3,7%	-3,7%	-3,2%	-8,0%	1,17	1,50	0,00
Banco Comercial Português	12,2%	10,3%	8,8%	3,0%	1,14	-0,01	1,15
Bank of Cyprus	10,4%	7,3%	7,7%	1,5%	0,92	1,00	0,00
Oesterreichischer Volksbanken-Verbund	11,5%	10,3%	7,2%	2,1%	0,86	0,00	0,86
permanent tsb	13,1%	12,8%	8,8%	1,0%	0,85	0,00	0,85
Veneto Banca	7,3%	5,7%	5,8%	2,7%	0,71	0,74	0,00
Banco Popolare	10,1%	7,9%	6,7%	4,7%	0,69	1,76	0,00
Banca Popolare di Milano	7,3%	6,9%	6,5%	4,0%	0,68	0,52	0,17
Banca Popolare di Vicenza	9,4%	7,6%	7,5%	3,2%	0,68	0,46	0,22
Piraeus Bank	13,7%	10,0%	9,0%	4,4%	0,66	1,00	0,00
Credito Valtellinese	8,8%	7,5%	6,9%	3,5%	0,38	0,42	0,00
Dexia[2]	16,4%	15,8%	10,8%	5,0%	0,34	0,00	0,34
Banca Popolare di Sondrio	8,2%	7,4%	7,2%	4,2%	0,32	0,34	0,00
Hellenic Bank	7,6%	5,2%	6,2%	-0,5%	0,28	0,10	0,18
Münchener Hypothekenbank	6,9%	6,9%	5,8%	2,9%	0,23	0,41	0,00
AXA Bank Europe	15,2%	14,7%	12,7%	3,4%	0,20	0,20	0,00
C.R.H. - Caisse de Refinancement de l'Habitat	5,7%	5,7%	5,7%	5,5%	0,13	0,25	0,00
Banca Popolare dell'Emilia Romagna	9,2%	8,4%	8,3%	5,2%	0,13	0,76	0,00
Nova Ljubljanska banka[3]	16,1%	14,6%	12,8%	5,0%	0,03	0,00	0,03
Liberbank	8,7%	7,8%	8,5%	5,6%	0,03	0,64	0,00
Nova Kreditna Banka Maribor[3]	19,6%	15,7%	12,8%	4,4%	0,03	0,00	0,03
Total	**10,0%**	**8,4%**	**7,2%**	**2,1%**	**24,62**	**18,59**	**9,47**

[1] These banks have a shortfall on a static balance sheet projection, but will have dynamic balance sheet projections (which have been performed alongside the static balance sheet assessment as restructuring plans were agreed with DG-COMP after 1 January 2014) taken into account in determining their final capital requirements. Under the dynamic balance sheet assumption, these banks have no or practically no shortfall taking into account net capital already raised.

[2] Taking into account the orderly resolution plan of this institution, which benefits from a State guarantee, there is no need to proceed with capital raising following comprehensive assessment results.

[3] The impact on 2014 of the restructuring measures already taken to improve structural profitability and the maintenance of retained earnings in banks will cover the shortfalls identified.

The calculation of CET1 used within the comprehensive assessment and reflected above has been performed based on the existing legal requirements and national transitional arrangements, with the notable exception of the removal of the prudential filter on unrealised gains and losses on sovereign exposures in available-for-sale (AFS), for which an EBA-defined harmonised

13/46

ALLEGATO 5

ATTO CAMERA

INTERROGAZIONE A RISPOSTA IN COMMISSIONE 5/05147

Dati di presentazione dell'atto

Legislatura: 17
Seduta di annuncio: 399 del 25/03/2015

Firmatari

Primo firmatario: SIBILIA CARLO
Gruppo: MOVIMENTO 5 STELLE
Data firma: 25/03/2015

Elenco dei co-firmatari dell'atto

Nominativo co-firmatario	Gruppo	Data firma
COLONNESE VEGA	MOVIMENTO 5 STELLE	25/03/2015
PETRAROLI COSIMO	MOVIMENTO 5 STELLE	25/03/2015
FICO ROBERTO	MOVIMENTO 5 STELLE	25/03/2015

Commissione assegnataria

Commissione: VI COMMISSIONE (FINANZE)

Destinatari

Ministero destinatario:

- MINISTERO DELL'ECONOMIA E DELLE FINANZE

Attuale delegato a rispondere: MINISTERO DELL'ECONOMIA E DELLE FINANZE
delegato in data 25/03/2015

Stato iter: IN CORSO

Fasi iter:

MODIFICATO PER COMMISSIONE ASSEGNATARIA IL 25/03/2015

Atto Camera

Interrogazione a risposta in commissione 5-05147
presentato da
SIBILIA Carlo
testo di
Mercoledì 25 marzo 2015, seduta n. 399

SIBILIA, COLONNESE, PETRAROLI e FICO. — *Al Ministro dell'economia e delle finanze*. — Per sapere – premesso che:

Sorgenia spa, nata nel 1999, è uno dei principali operatori del mercato libero dell'energia elettrica e del gas naturale, con circa 400.000 clienti su tutto il territorio nazionale, concentrati in particolare nel segmento dei professionisti e delle piccole e medie aziende. Dispone di impianti di generazione per circa 5.000 megawatt di potenza installata;
Sorgenia spa, da gruppo Compagnie industriali riunite della famiglia De Benedetti (53 per cento) e dall'austriaca Verbund (46 per cento), in circa 10 anni di attività, ha accumulato un debito societario pari a 1,8 miliardi di euro per il quale si è reso necessario giungere ad un accordo di ristrutturazione con le banche creditrici a norma dell'articolo 182-*bis* della legge fallimentare che disciplina in forma negoziale i risanamenti di aziende;
le principali banche creditrici della società erano Monte dei Paschi (600 milioni), Intesa-Sanpaolo (371 milioni), Unicredit (180 milioni), Ubi (180 milioni), Bpm (177 milioni), Banco popolare (157 milioni); il piano dei creditori ha dato vita ad un nuovo veicolo controllante, che ha quale primo azionista Mps con il 22 per cento, seguito da Ubi con il 18 per cento, Banco popolare con l'11,5 per cento, Unicredit con il 9,8 per cento, Intesa Sanpaolo con il 9,7 per cento, Bpm con il 9 per cento. Cir, Sorgenia Holding e Verbund non detengono più azioni di Sorgenia;
il processo di ristrutturazione dell'indebitamento di Sorgenia attuato nell'autunno 2014, ha previsto, tra l'altro, un aumento di capitale da 400 milioni di euro interamente sottoscritto dalle banche finanziatrici – e dunque anche MPS – attraverso la conversione di crediti nel capitale della società;
a parere degli interroganti è inaccettabile che la Mps sia diventata la principale azionista di Sorgenia;
nell'ambito dell'indagine conoscitiva sul sistema bancario italiano nella prospettiva della vigilanza europea, il 26 febbraio 2015 presso la VI Commissione finanze e tesoro del Senato della Repubblica si è tenuta l'audizione dei rappresentanti di Mps;
in quella sede, il Presidente Alessandro Profumo e l'Amministratore Delegato Fabrizio Viola hanno rappresentato che «il Gruppo Mps ha superato l'AQR (*Asses Quality Risk*) confermando la solidità della struttura patrimoniale della Banca» e che «il *Common Equity Tier* 1 (CET1) post AQR è stato del 9,5 per cento (al 31 dicembre 2013), sopra la soglia minima prevista (8 per cento)»;
gli interroganti contestano queste affermazioni che non rispondono in alcun modo al vero poiché dal rapporto stilato dalla BCE su Monte dei Paschi di Siena (pagina 2, cella B8) risulta che la banca abbia evidenziato un *deficit* di capitale per l'AQR pari a 845,37 milioni di euro, a fronte di un livello di capitale (CET1) di 6,99 per cento ovvero 101 punti base sotto la soglia dell'8 per cento. A questo risultato negativo sull'AQR si aggiunge per il *deficit* generato dagli *stress test* per un importo cumulato di ben euro 4,2 miliardi incluso l'AQR;
nonostante la banca sia stata salvata grazie allo Stato italiano, cioè ai 4 miliardi di euro di prestiti (cosiddetti Monti Bond) di cui oltre un miliardo ancora da restituire ed il successivo aumento di capitale di 5 miliardi nel giugno 2014, il 26 ottobre 2014 la Banca centrale europea ha stabilito che mancano ancora 2,5 miliardi di capitale per mettersi in regola;
Monte dei Paschi di Siena, dal 2011 ad oggi, ha registrato perdite per circa quindici miliardi di euro, di cui circa dieci miliardi nel corso della gestione degli attuali vertici (presidente Profumo, amministratore Delegato Viola);
sempre dal rapporto della BCE del 27 ottobre 2014 è emerso che la vigilanza europea ha trattato come derivati una gigantesca operazione riportata da MPS come investimenti in titoli di Stato (la cosiddetta operazione Nomura) con questo potendosi prefigurare secondo gli interroganti possibili profili di responsabilità sui bilanci;
i 5 miliardi di aumento di capitale versato dagli azionisti, la cui maggioranza è oggi costituita da migliaia di piccoli azionisti, sono andati letteralmente in fumo in meno di sei mesi (più di quanto abbia perso la capitalizzazione di Parmalat nei mesi che hanno preceduto il fallimento) e i vertici attuali della banca, a fronte di nuove perdite per oltre 5 miliardi appena annunciate per l'esercizio 2014, si apprestano a chiedere ai risparmiatori di versare altri 3 miliardi in un nuovo aumento di capitale che si intende varare a maggio-giugno 2015;
di fatto gli aiuti di Stato pagati con i soldi dei contribuenti e le risorse raccolte con l'aumento di capitale (5 miliardi) eseguito a giugno 2014 e quelli che ancora si vuole raccogliere sono serviti anche per convertire il debito di Sorgenia in azioni, evitando il fallimento della società di De Benedetti;
sull'Mps ed in particolare sul mancato commissariamento da parte della Banca d'Italia in virtù degli articoli 70 e seguenti del Testo unico bancario è stata presentata dal MoVimento 5 Stelle, in data 11

febbraiò 2015; un'interrogazione a risposta in VI Commissione finanze della Camera dei deputati, ad oggi rimasta priva di risposta –:
se sia a conoscenza dei fatti esposti in premessa;
se sia mai giunta al Ministro interrogato la proposta di cui all'articolo 70 del TUB a seguito delle ingenti perdite (15 miliardi in 4 anni);
se il Ministro condivida la riconferma del vertice di MPS (presidente Profumo e amministratore delegato Viola) proposta dalla fondazione MPS su cui il Ministro delle economia e delle finanze ha funzioni di controllo;
se non ritenga opportuno assumere iniziative, se del caso normative, al fine di evitare che le banche che hanno ricevuto rilevanti risorse pubbliche, ad esempio per il tramite dei cosiddetti Monti bond, possono porre in essere operazioni commerciali come quelle descritte in premessa che, finendo per aumentare la passività delle banche, potrebbero mettere a repentaglio l'integrale restituzione di quanto assegnato dallo Stato. (5-05147)

ALLEGATO 6

GRUPPO MONTEPASCHI
RESOCONTO INTERMEDIO DI GESTIONE AL 30/09/2014

- la revisione dei parametri per le valutazioni statistiche delle esposizioni creditizie in bonis e delle esposizioni deteriorate valutate su base collettiva.

D. Indicazione delle eventuali ulteriori iniziative intraprese o programmate al fine di rivedere le policy contabili relative ad altre aree di bilancio diverse da quella dei crediti, in seguito all'esito della fase di verifica delle procedure contabili condotta nell'AQR ("PP&A – *Processes, Policies and Accounting Review*")

Per quanto concerne le aree di bilancio diverse da quella dei crediti, non sono pervenute particolari indicazioni di dettaglio da parte delle Autorità di Vigilanza. La Banca, comunque, rivede e aggiorna periodicamente le proprie policy contabili, incluse quelle relative a queste aree di bilancio.

E. In ordine all'operazione di long term structured repo conclusa con controparte Nomura:

- **una descrizione delle considerazioni formulate dalla BCE in occasione del CA, specificando gli eventuali rilievi di natura contabile e prudenziale formulati da tale Autorità di Vigilanza;**
- **una descrizione delle rettifiche richieste dalla BCE e del loro impatto sul CET1;**
- **specificare se le indicazioni formulate dalla BCE sono state considerate da codesta Banca anche ai fini della determinazione del capitale di vigilanza al 30 settembre 2014**

La BCE non ha formulato rilievi sul trattamento contabile e segnaletico dell'operazione con la controparte Nomura (cd. operazione Alexandria); l'Autorità di Vigilanza ha richiesto, infatti, un trattamento ad hoc ai soli fini del *Comprehensive Assessment*.

La BCE ha richiesto alla Banca di considerare nel CET 1 al 31 dicembre 2013, o meglio nel CET 1 al 1 gennaio 2014 determinato secondo le regole di Basilea 3, l'intero importo della riserva negativa connessa ai titoli di stato oggetto dell'operazione. Tale trattamento ha determinato un impatto negativo pari a 411 mln di euro.

Al riguardo si fanno le seguenti precisazioni.

Il CET 1 al 31 dicembre 2013 ai fini CA è stato calcolato secondo le regole di Basilea 3 recepite in Europa attraverso un'articolata normativa rappresentata dalla *Capital Requirements Regulation* (CRR), Regolamento europeo n. 575/2013, dai relativi supplementi, dalla *Capital Requirements Directive* (CRD IV), dai *Regulatory Technical Standards* e dagli *Implementing Technical Standards* emanati dall'EBA e dalle istruzioni di Vigilanza emanate dalla Banca d'Italia (in particolare le Circolari 285 e 286); esso non è pertanto confrontabile con il patrimonio di vigilanza riportato nel bilancio 2013 che è stato determinato secondo le regole cosiddette di Basilea 2.

Le regole di Basilea 3 e l'esercizio delle discrezionalità nazionali prevedono che durante il periodo transitorio gli utili non realizzati su strumenti finanziari classificati nel portafoglio AFS, diversi da quelli relativi alle esposizioni verso Amministrazioni Centrali, sono computati nel CET 1 solo a partire dal 2015 per il 40% e poi con una introduzione progressiva del 20% l'anno (40% 2015 e 100% nel 2018); le perdite non realizzate su strumenti finanziari classificati nel portafoglio AFS, diversi da quelli relativi alle esposizioni verso Amministrazioni Centrali, sono computati nel CET 1 con una introduzione progressiva del 20% l'anno (20% nel 2014 e 100% nel 2018). E' prevista inoltre la facoltà di escludere dal CET 1 gli utili e le perdite non realizzati relativi alle esposizioni verso Amministrazioni Centrali (es: titoli di stato) classificate nella categoria AFS, fino all'omologazione dell'IFRS 9. Il Gruppo MPS ha esercitato tale facoltà. Per effetto di tali disposizioni la riserva AFS relativa ai titoli di stato connessi all'operazione Alexandria, al pari delle altre riserve AFS relative ad altre esposizioni verso Amministrazioni Centrali, fino all'omologazione dell'IFRS 9, non rileva ai fini della determinazione dei fondi propri segnalati all'Autorità di Vigilanza e riportati nelle relazioni finanziarie.

Nell'ambito del CA, come previsto dal paragrafo 33 della *EU-wide Stress Test Methodological note*, invece, gli utili e le perdite non realizzati connessi alle esposizioni verso Amministrazioni

12/46

Centrali, ivi incluse quindi i titoli di stato italiani, sono state trattate secondo le regole generali del *phase-in* sopra richiamate, ovvero rientrano nel calcolo dei Fondi Propri per 0% nel 2014, 40% nel 2015 e 60% nel 2016 per gli utili e 20% nel 2014, 40% nel 2015 e 60% nel 2016 per le perdite. In estrema sintesi la BCE ha applicato nel CA un trattamento prudenziale diverso rispetto a quello ammesso dalla Banca d'Italia e utilizzato ai fini segnaletici.

Per effetto di quanto sopra, l'operazione Alexandria ha determinato un impatto negativo sul CET 1 al 31 dicembre 2013 assunto a base del CA, pari – come detto – a 411 mln di euro. Tale impatto è stato mantenuto costante sia ai fini dell'AQR che dello scenario di base dello *stress test*. Con riferimento invece allo scenario avverso di *stress test*, oltre ai 411 mln di euro, sono stati considerati, al pari delle altre esposizioni verso lo Stato italiano coperte in *asset swap*, gli ulteriori impatti negativi calcolati a partire dalla differenza tra gli *haircut* su titoli di stato italiani e quelli tedeschi. Tali ulteriori impatti, pari a 38, 46 e 62 mln di euro rispettivamente per il 2014, 2015 e 2016, non sono stati considerati al 100% bensì secondo le regole generali di *phase-in* sopra riportate.

Nel complesso, il trattamento *fully phased-in* dei BTP sottostanti Alexandria ha determinato un impatto addizionale sul CET 1 2016 di 164 mln di euro; infatti, l'ordinario trattamento della riserva AFS dei titoli di stato italiani nel CA avrebbe generato un impatto al 31 dicembre 2016 pari al 60% della riserva AFS, ovvero 247 mln di euro, nonché gli impatti dello scenario avverso sopra evidenziati.

Infine, si evidenzia che i Fondi Propri e i *ratios* patrimoniali al 30 settembre 2014 sono stati determinati in continuità con quelli elaborati negli altri trimestri del 2014 secondo le regole vigenti e non tengono conto delle rettifiche apportate nel CA né per Alexandria né per gli altri trattamenti (es: *phase-in* riserva AFS su titoli di stato, trattamento della plusvalenza netta relativa alla rivalutazione della partecipazione Banca d'Italia).

ALLEGATO 1

MONTE DEI PASCHI DI SIENA
BANCA DAL 1472

NON DESTINATO, IN TUTTO O IN PARTE, ALLA PUBBLICAZIONE, DISTRIBUZIONE O CIRCOLAZIONE NEGLI O VERSO GLI STATI UNITI D'AMERICA, L'AUSTRALIA, IL CANADA O IL GIAPPONE

COMUNICATO STAMPA

BANCA MONTE DEI PASCHI DI SIENA:

IL CDA APPROVA IL PIANO DI RISTRUTTURAZIONE 2013-2017

- ***Piano di Ristrutturazione, predisposto secondo le linee guida concordate con il MEF (Ministero Economia e Finanze) e con la Commissione Europea (DG Comp[1]), approvato dal Consiglio di Amministrazione ed inviato alle Autorità competenti.***
- ***Prevista l'approvazione da parte della Commissione Europea entro la data della relazione trimestrale fissata per il 14 novembre p.v.***

Pieno rilancio di Banca Monte dei Paschi di Siena come primaria banca commerciale in Italia

- *Piano di Ristrutturazione rafforzato rispetto al Piano Industriale 2012-2015, orientato al recupero di produttività ed efficienza, basato su ipotesi macro-economiche conservative.*
- *Obiettivo di ritorno ad un livello di profittabilità sostenibile (utile netto di circa 900 milioni di euro e ROTE di circa 9% entro il 2017).*
- *Capitale regolamentare pienamente conforme ai requisiti (10,0% CET1 "phased in" e 9,3% CET1 "fully loaded" nel 2017)[2].*
- *Profilo di liquidità rafforzato: impieghi / raccolta[3] pari a circa 90%, senza alcun ricorso al finanziamento della BCE, entro il 2017.*
- *Impegno a ridurre il totale attivo, il portafoglio titoli di Stato Italiani in AFS (da 23 miliardi a giugno 2013 a circa 17 miliardi nominali nel 2017) ed il VaR del portafoglio di negoziazione. Riduzione delle attività a valore aggiunto negativo.*

Rafforzamento patrimoniale tramite un aumento di capitale di 2,5 miliardi di euro

- *Impegno ad eseguire un aumento di capitale di 2,5 miliardi di euro entro fine 2014, soggetto all'approvazione dell'Assemblea degli Azionisti.*
- *Impegno a rimborsare 3 miliardi di euro di Nuovi Strumenti Finanziari entro il 2014 (più del 70% del totale), soggetto all'approvazione dell'Autorità di Vigilanza.*
- *Ammontare residuo dei Nuovi Strumenti Finanziari interamente rimborsato mediante generazione interna di capitale.*
- *Significativo risparmio prospettico di interessi passivi grazie a minori oneri sui Nuovi Strumenti Finanziari.*

Significativo track record nella ristrutturazione della Banca

- *Management team interamente rinnovato con positivo track-record di conseguimento risultati negli ultimi mesi, nonostante le difficoltà eccezionali fronteggiate.*

[1] Directorate General for Competition
[2] Calcolati secondo la normativa "Basilea 3", assumendo c. 160 punti base BTP - Bund spread. Phase in al 2017 pari all' 80%.
[3] Calcolato come impieghi alla clientela diviso depositi alla clientela e titoli emessi. Escludendo la raccolta istituzionale, il rapporto L/D nel 2017 è stimato pari al 100%.

20-21-2223/46

- *Significativa semplificazione della struttura di gruppo, con rinnovato focus sul core business e notevole rafforzamento delle funzioni di presidio del rischio e di compliance.*
- *Revisione integrale e approfondita delle attività finanziarie e della qualità dell'attivo completata nel primo semestre del 2013.*
- *Revisione strutturale della base costi e del relativo governo con 140 milioni di euro di riduzioni delle altre spese amministrative conseguibile entro il 31 dicembre 2013 e chiusura di 400 sportelli (settembre 2013).*
- *Rinnovata struttura di governance, con rimozione del limite massimo al possesso azionario del 4% deliberata dall'Assemblea degli Azionisti nel luglio 2013.*

Siena, 7 Ottobre 2013 - Banca Monte dei Paschi di Siena ha approvato oggi il Piano di Ristrutturazione 2013 - 2017 predisposto secondo le linee guida concordate con il Ministero dell'Economia e delle Finanze e con la Commissione Europea (DG Comp).

Il Piano di Ristrutturazione è stato trasmesso al Ministero dell'Economia e delle Finanze per il successivo invio alla Commissione Europea (DG Comp). Banca Monte dei Paschi di Siena auspica di ricevere l'approvazione dello stesso da parte delle Autorità competenti entro la data di approvazione della trimestrale prevista per il 14 novembre p.v..

LINEE GUIDA DEL PIANO DI RISTRUTTURAZIONE

Il Piano di Ristrutturazione prevede **un Utile Netto di circa 900 milioni di euro e un ROTE di circa 9% entro il 2017**, con obiettivi più ambiziosi rispetto a quelli indicati nel Piano Industriale 2012-2015.

Obiettivi Riduzioni calcolate a partire dal dicembre 2011	**Piano Industriale 2012-2015 Obiettivo 2015**	**Piano di Ristrutturazione 2013-2017 Obiettivo 2017**
Riduzione numero dipendenti	~ 4.640	~ 8.000 (di cui ~ 2.700 già conseguiti al 30 giugno 2013)
Riduzione altre spese amministrative	285 milioni di euro	~440 milioni di euro (di cui ~ 140 milioni di euro conseguibili entro il 31 dicembre 2013)[4]
Riduzione sportelli	400	550 (di cui ~400 già chiusi a settembre 2013)
Ricavi (CAGR 2012-2017)	-	+0,8%
Costi operativi (CAGR 2012-2017)	-	-4,8%
Costi / ricavi	58,5%	~50%
Costo del credito (2017)	-	90 punti base

[4] Stimato come differenza tra il dato del primo semestre 2013 annualizzato e la base 2011.

24/46

Utile netto (milioni di euro)	~600	~900
ROTE	~7%	~9%
Impieghi / raccolta	~88%	~90%
CET1 "phased in"	~8%	~10%

Il Piano di Ristrutturazione prevede una serie di azioni volte al **ripristino di una redditività in linea con il costo del capitale e sostenibile nel tempo, e al pieno rafforzamento della struttura patrimoniale, del capitale e della liquidità della Banca**.

Commissioni: sono incluse numerose iniziative, già avviate nel corso del 2012 e del 2013, mirate al recupero del divario di produttività della Banca a livello commissionale rispetto ai principali concorrenti italiani (commissioni nette / volumi intermediati di 0,55% vs media di 0,64% delle banche italiane), tra cui: il rilancio del private banking con focus su clienti ad elevato valore (HNWI), il rafforzamento dell'attività di bancassurance e il lancio del progetto di banca on-line (Widiba).

Costo del personale: impegno alla riduzione, nel periodo 2011-2017, di circa 8.000 dipendenti e del costo del personale per circa 500 milioni di euro. L'obiettivo di riduzione dell'organico al 2017 risulta coerente con i risultati fin qui ottenuti (riduzione di circa 2.700 unità) soprattutto attraverso le manovre di ricomposizione degli organici già realizzate. Per la quota rimanente, di circa 5.300 dipendenti, oltre alle operazioni industriali di cessione delle attività non strategiche e di esternalizzazione, il Piano prevede soluzioni che consentano il raggiungimento degli obiettivi con il minor impatto occupazionale possibile attraverso il ricorso al Fondo di solidarietà, nell'ambito delle previste fasi di confronto con le Organizzazioni Sindacali.

Altre spese amministrative: impegno a ridurre, nel periodo 2011-2017, i costi per circa 440 milioni di euro, di cui circa 140 milioni di euro conseguibili entro il 31 dicembre 2013[4]. L'ulteriore riduzione, pari a circa 300 milioni di euro, sarà realizzata attraverso messa a regime delle 170 azioni realizzate/in corso di realizzazione nel 2013, chiusura di ulteriori 150 filiali (in aggiunta alle 400 già effettuate), ristrutturazione dell'operazione "Chianti Classico"[5], azioni addizionali di space management, rinegoziazione dei contratti di fornitura, razionalizzazione dell'architettura IT e dei relativi costi, cessione di attività non strategiche e contenimento spese amministrative del personale legate alle ulteriori riduzioni del numero dipendenti.

Nel caso in cui alcuni obiettivi commerciali e di redditività non fossero raggiunti, verrà effettuato un ulteriore intervento sui costi operativi.

Remunerazione del Top Management: impegno a rispettare il limite massimo di remunerazione (concordato con la Commissione Europea per un importo pari a 500.000 euro) fino al completamento dell'aumento di capitale o al rimborso integrale dei Nuovi Strumenti Finanziari. Tale limite sulla remunerazione si colloca in un contesto che vede la banca aver adottato già significativi contenimenti della retribuzione nel 2012 e nel 2013. In particolare una riduzione del 47% sulla retribuzione fissa e del 54% sulla remunerazione complessiva, compresa la parte variabile massima potenziale, rispetto all'implementazione del piano al 31 dicembre 2011.

[5] Operazione di valorizzazione di parte del patrimonio immobiliare strumentale del Gruppo perfezionata nel 2010

ALLEGATO 2

"La Repubblica" (21 maggio 2014)

Viola: "Un anno fa eravamo spacciati, con l'aumento Mps torna nell'arena"

"A Londra e New York enorme fiducia su Renzi e l'Italia: ma senza risultati non dura. Con la vigilanza unica Bce più fusioni, speriamo in soci stabili"

di ANDREA GRECO

Fabrizio Viola

MILANO. Oggi l'assemblea Mps vota l'aumento da 5 miliardi, con cui la terza banca italiana rimborsa 3 miliardi al Tesoro ed evita la statalizzazione. "Un anno fa pochi l'avrebbero scommesso, oggi si volta pagina ", dice l'ad Fabrizio Viola, tornato da Londra e New York, dove ha trovato investitori "estremamente fiduciosi" sul nuovo corso senese e italiano.

Cosa le hanno detto all'estero?
"Incontrando circa 50 gestori di fondi comuni e hedge ho riscontrato molto interesse su Mps, in un contesto di grandi aspettative sul governo e le politiche di rilancio dell'economia. Piace la percezione che finalmente qualcosa si muova, tra fatti e promesse. Al contempo si sono generate enormi attese di risultati: è importante che Renzi le soddisfi, perché il favore dei mercati può girarsi in fretta".

In 16 mesi l'aumento Mps è cresciut o da 1 a 5 miliardi: come spiega un salto del genere?
"Non ci sono salti logici: Mps ha sempre reagito tempestivamente ai cambiamenti di scenari esterni e ai fatti della gestione. Dal miliardo di aumento deliberato in ottobre 2012 ci sono stati di mezzo 800 milioni di perdite sui derivati, 5,6 miliardi di accantonamenti su crediti, il piano con l'Ue, i test verso la vigilanza unica. Solo l'11 marzo abbiamo avuto contezza delle regole sui test Bce, e abbiamo proposto di alzare a 5 miliardi l'aumento".

Che rischi ci sono tra mercati, test Bce, congiuntura, che 5 miliardi non bastino?
"Ho fiducia che bastino. Credo che l'esito dei test Bce a ottobre sia il rischio principale, mentre non temo quelli di mercato, né a brevissimo altre recessioni".

E i rischi di esecuzione dell'aumento di giugno?
"Quelli tipici delle grandi operazioni. Ma i riscontri del road show e il fatto che da marzo il capitale Mps sia passato di mano più di una volta mi fanno ritenere che l'approccio sia positivo, e che l'inoptato sarà minimo".

Pare che Bankitalia vi chiedesse di raccogliere più di 3 miliardi, o vietava il rimborso dei Monti bond.

"Bankitalia ci ha autorizzato il 14 maggio a rimborsare 3 miliardi di bond, più interessi e sovrapprezzo, a condizione che si realizzasse l'aumento da 5 miliardi. La ritengo una buona notizia perché rimuove elementi di incertezza".

Come vede il patto al 9% tra Fintech, Btg Pactual e l'ente Mps, oggi in assemblea? È vero che il management cerca investitori per bilanciarlo?
"Non è nei compiti dei manager valutare o definire l'assetto azionario. Uno dei pattisti ha dichiarato che la loro logica d'investimento è di medio periodo. Penso che il 2017, punto di arrivo del piano, sia il termine più corretto per valutare risanamento e rilancio di Mps".

Come valuta l'addio di Antonella Mansi e il suo operato in Fondazione Mps?
"Confermo che Mansi è stata brava e fortunata. Ho letto con sorpresa le sue motivazioni di indisponibilità, mi sembrano personali e come tali le rispetto".

Mps quota su multipli "da preda". Si sente nel mirino?
"Da dicembre le banche, specie periferiche, si sono molto apprezzate. Le spagnole e greche quotano ben sopra i mezzi propri. Noto che il piano Mps prevede al 2017 redditività pari al costo del capitale, ora siamo 0,6/0,7 volte i mezzi propri".

Sarete interessati dalle fusioni bancarie attese dal 2015?
"Mi limito a dire che il nuovo complesso regolamentare favorirà operazioni transnazionali, per il venir meno di asimmetrie e incertezze nel valutare le banche europee".

Ch e dice dei conti del primo trimestre, ottavo in rosso?
"Si conferma il miglioramento patrimoniale e finanziario, e il lavoro sull'efficienza che ha portato a ridurre i costi operativi come nessuna banca europea negli ultimi due anni. Iniziamo poi a raccogliere sui ricavi: senza il sovrapprezzo ai Monti bond il margine d'interesse crescerebbe del 4%, le commissioni salgono del 10%".

I vincoli Ue hanno comportato una limatura al suo stipendio. Post aumento quanto guadagnerà? Darete premi ai manager? Come valuta gli sforzi di Renzi sui compensi?
"L'anno scorso ho guadagnato 1,7 milioni lordi, dal 1° dicembre 2013 la mia retribuzione annua è 500mila euro, per impegni assunti con l'Ue. In caso di buon esito dell'aumento tornerò a guadagnare come da contratto, e proporrò un piano di fidelizzazione ai manager. A Renzi dico che è importante rispettare criteri di equità, ma anche professionalità e condizioni di mercato".

Come va il riassetto di Sorgenia che vi deve 600 milioni?
"I contatti tra banche e azionisti sono in corso, al fine di arrivare per fine mese a una soluzione che consenta a Sorgenia di portare avanti con successo il piano di riassetto".

(21 maggio 2014)

© RIPRODUZIONE RISERVATA

48

27/46

ALLEGATO 3

Notai Associati
Zanchi M. - Romeo A.

Repertorio n.33184 Raccolta n.15725

Verbale dei lavori dell'Assemblea Ordinaria e Straordinaria
dei soci della
"BANCA MONTE DEI PASCHI DI SIENA S.p.A."
Società per azioni quotata
SECONDA CONVOCAZIONE
tenutasi in Siena il giorno 29 aprile 2014
REPUBBLICA ITALIANA

L'anno duemilaquattordici (2014) il giorno sette (7) del mese di maggio in Siena, Piazza Salimbeni n. 3, presso la sede della Banca Monte dei Paschi di Siena S.p.A..
Davanti a me, Dottor Mario Zanchi, Notaio in Siena, iscritto al Collegio Notarile dei Distretti Riuniti di Siena e Montepulciano, è presente il Signor:
- Dott. Alessandro PROFUMO nato a Genova il 17 febbraio 1957 domiciliato per la carica in Siena Piazza Salimbeni n. 3, della cui identità personale io Notaio sono certo ed il quale dichiara di possedere i requisiti per i quali non è obbligatoria l'assistenza dei testimoni e di non richiederla.
Il predetto comparente ed io Notaio, tramite il presente atto, procediamo come segue a redigere il verbale dei lavori dell'Assemblea Ordinaria e Straordinaria di seconda convocazione della Società "BANCA MONTE DEI PASCHI DI SIENA S.p.A.", con sede in Siena, Piazza Salimbeni n. 3, capitale sociale Euro 7.484.508.171,08 - interamente versato - Codice Fiscale e partita IVA 00884060526, iscritta con lo stesso numero presso il Registro delle Imprese della Provincia di Siena, aderente al Fondo Interbancario di Tutela dei Depositi, Banca iscritta all'Albo delle Banche e Capogruppo del Gruppo Bancario Monte dei Paschi di Siena - codice Banca 1030.6, Codice Gruppo 1030.6 - in appresso indicata anche come "Società" o "BMPS" od altresì, semplicemente, come "Banca" -, assemblea che diamo atto essersi svolta in seconda convocazione il giorno 29 aprile 2014 in Siena Viale Mazzini n. 23, nei locali della Banca Monte dei Paschi di Siena S.p.A., della quale il Dott. Alessandro Profumo ha svolto, ai sensi dell'art.12 dello Statuto Sociale e quale Presidente del Consiglio di Amministrazione di essa Società, la funzione di Presidente chiamando me Notaio ad assistervi.
Si ricorda che in prima convocazione non è stato raggiunto il quorum costitutivo previsto per le assemblee ordinarie e straordinarie, così come risulta dal verbale ai miei rogiti in data 29 aprile 2014 repertorio n. 33.176 raccolta n. 15.718 registrato a Siena lo stesso 29 aprile 2014 al n. 2142 serie 1T.
Alle ore 9 (nove) e minuti 40 (quaranta) il Presidente del Consiglio di Amministrazione Dott. Alessandro Profumo comunica ai presenti che i lavori assembleari inizieranno con qualche minuto di ritardo al fine di consentire a tutti gli aventi diritto per i quali è pervenuta la comunicazione per la

Interviene **il Presidente**: "No, lei non è un signore qualunque e sappiamo benissimo cosa ha fatto nella vita.
Il delegato **Giuseppe Bivona**: "Ma non ho fatto niente, io sono uno che fa volontariato e ho deciso di evitare..."
Il **Presidente**: "No, lei ha fatto attività di advisory nell'investment banking per anni.."
Il delegato **Giuseppe BIVONA**: "Lasci stare quello che ho fatto io, il passato..".
Riprende il **Presidente**: "….portandoci dei prodotti di cui qua tanto discutiamo e, ritengo, avendone anche i giusti consensi, quindi cortesemente non si sminuisca."
Prosegue il **delegato Giuseppe BIVONA**: "Presidente, allora lei mi sta offendendo perché sia quando lei stava a Unicredit o in qualunque altra banca, io non ho mai fatto un'operazione che remotamente si avvicina a nulla di quello che è stato fatto (ndr qui), perché penso che si possa fare una corretta carriera di investment banking, comportarsi come trustee ed advisor, non finire mai su un giornale, non avere mai una causa e fare il proprio lavoro. Io pensavo di farlo bene come sono sicuro ha pensato di farlo lei, tutti avremmo fatto errori, ma voglio tornare al punto.
La mia sensibilità come lettore di questa relazione, mi porta a dire che secondo me non è corretto come l'avete formulata. Sarebbe stato bellissimo scrivere: "il Dottor Viola ha diritto a 1,8 milioni e gentilmente ha accettato di essere pagato 1,7 milioni". Io gli avrei detto grazie.
Poi magari avrei detto: "forse doveva accettare un po' di meno perché la Banca ha perso 1,4 miliardi". Forse avrei detto: "ma ne avete parlato col Governo, visto che dentro questa Banca avete preso 4 miliardi dallo Stato?" È un mio punto di vista. Lei dice: "Caro Bivona, l'ascoltiamo ma noi la pensiamo in maniera diversa."
Si dice poi che abbiamo riconosciuto questi 1,2 milioni perché il Dottor Viola ha accettato la riduzione - magari sarò il solo su questo pianeta che non la vede la riduzione, o almeno una riduzione di 100.000 euro - e quindi si fa un lungo discorso sulla clausola di minima durata garantita. Addirittura nelle risposte alle mie domande mi scrivete che al paragrafo 5.3.4 non rientra il Dottor Viola nella clausola di durata garantita. Allora fatevi scrivere meglio le relazioni, perché lì c'è proprio scritto e parla del Dottor Viola. Non voglio aprire la polemica su come è fatta, dico solo che se questa durata minima garantita deve ricevere un certo numero di mensilità fino al 30 giugno 2015 o quello che è, spiegatemi pure che questa valeva un po' meno perché comunque ha una tutela legata al contratto minimo dei dirigenti che è di 27 mesi.
Il terzo punto, e spero ogni tanto di dare un contributo costruttivo".
Intervento fuori microfono non percepibile.

ALLEGATO 4

Ministero
dell'Economia e delle Finanze
UFFICIO DEL COORDINAMENTO LEGISLATIVO
Ufficio legislativo – Economia
SERVIZIO INTERROGAZIONI
Tel. 06/47613855-3792-4171 Fax 06/47614793

Q.T. 210

Roma, 24 febbraio 2015

Interrogazione a risposta immediata in Commissione dell'On. Barbanti ed altri

Elementi di risposta

Con l'interrogazione a risposta immediata in Commissione l'On. Barbanti ed altri pongono quesiti in ordine alla retribuzione percepita nel 2013 dall'Amministratore del Monte dei Paschi di Siena dott. Fabrizio Viola.

Al riguardo, la Commissione Nazionale per le Società e la Borsa ha comunicato che, nell'ambito dello svolgimento dell'attività di vigilanza svolta nel luglio 2014, la Commissione ha rivolto alla Banca Monte dei Paschi di Siena S.p.A. alcune richieste istruttorie con riferimento alle modalità di determinazione del compenso percepito nell'anno 2013 dal Dott. Viola.

Peraltro, nel mese di novembre 2013, la Commissione Europea ha approvato il Piano di Ristrutturazione 2013-2017 della Banca, approvazione che ha comportato l'applicazione di un limite massimo di euro 500.000 alla remunerazione individuale complessiva dei *Top Manager*, "a decorrere dal mese di dicembre 2013" e fino al completamento dell'aumento di capitale previsto per il 2014, quest'ultimo effettivamente conclusosi entro il primo semestre 2014, e che ha permesso il rimborso integrale dei Nuovi Strumenti Finanziari (c.d. "*salary cap*") il 1° luglio 2014.

Infine, la medesima decisione autorizzava MPS a stipulare transazioni con i componenti del CDA o esponenti dell'alta direzione la cui remunerazione fosse oltre la soglia al momento della decisione della Commissione, al fine consentire a MPS di rispettare l'impegno nel pieno rispetto del diritto privato italiano, stabilendo dei precisi paletti al contenuto dell'accordo transattivo.

Pertanto, in applicazione dei citati limiti massimi di remunerazione, in data 28 novembre 2013, la Banca ha stipulato con il dott. Viola un Accordo transattivo in modo, da un lato, di ottemperare alla richiesta della Commissione Europea e, dall'altro, di proseguire il rapporto di lavoro con il dott. Viola ancorché alle nuove condizioni, al fine di scongiurare le ricadute fortemente negative - sia in termini di continuità gestionale che di oneri da sostenere - a cui la stessa sarebbe andata incontro in caso di scioglimento del rapporto di lavoro senza giusta

Ministero
dell'Economia e delle Finanze
UFFICIO DEL COORDINAMENTO LEGISLATIVO
Ufficio legislativo – Economia
SERVIZIO INTERROGAZIONI
Tel. 06/47613855-3792-4171 Fax 06/47614793

48

causa". In proposito, sul sito Internet di Banca Monte dei Paschi di Siena S.p.A. è disponibile la relazione sulle remunerazioni attribuite per l'esercizio 2013.

Secondo i termini del citato Accordo transattivo riferiti dalla Banca sia nella documentazione diffusa al mercato che nelle note inviate alla Consob, il dott. Viola ha accettato la riduzione della Retribuzione Totale a 500.000 euro rinunciando al compenso stipulato nel contratto di assunzione (Euro 1,4 milioni di retribuzione fissa più Euro 2,1 milioni di variabile massimo potenziale) oltre alla sospensione della corresponsione degli emolumenti per la carica di A.D. (euro 400.000). A fronte di tale rinuncia, al dott. Viola veniva riconosciuto un *up-front una tantum* pari a Euro 1.200.000. Tale somma è stata corrisposta al dott. Viola nel mese di luglio 2014.

A seguito dell'applicazione dell'Accordo transattivo, la Banca ha precisato che il dott. Viola nel 2013 ha percepito i seguenti compensi:

1) 402.438 Euro per la carica di Amministratore Delegato (di cui solo 332.838 relativi al 2013 a seguito della sospensione della corresponsione dell'emolumento fisso a far data dal 31.10.2013). Il raggiungimento della somma di 402.438 € è dovuto alla corresponsione di 60.000 € quale emolumento fisso stabilito dall'Assemblea per i componenti del Consiglio di Amministrazione e di 9.600 € per gettoni di presenza alle riunioni dell'Organo Collegiale.
2) 1.325.000 Euro per la carica di Direttore generale. Tale compenso è stato calcolato sommando 11/12 dell'originario importo stipulato contrattualmente al momento dell'assunzione della carica e 1/12 dell'importo massimo concordato con la Commissione Europea, pari a 500.000 Euro, limite applicato al mese di dicembre 2013 a seguito della stipula dell'Accordo transattivo del 28 novembre 2013. Sono esclusi dal computo i benefici non monetari (assicurazione e previdenza complementare) e i compensi per la partecipazione al Comitato esecutivo.

Si precisa, infine, che nell'ambito del Piano di Ristrutturazione l'Italia si è impegnata nei confronti della Commissione Europea affinchè Monte dei Paschi di Siena rispetti i *Commitments* medesimi. Il monitoraggio sul rispetto dei *Commitments* viene svolto da un *Monitoring Trustee* indipendente, designato dalla banca previa approvazione della Commissione Europea.

31/46

ALLEGATO 5

RELAZIONE SULLA REMUNERAZIONE 2013

Ai sensi dell'art. 123-*ter* del Testo Unico della Finanza

Tabella 1 - COMPENSI CORRISPOSTI AGLI AMMINISTRATORI, AI SINDACI, AL DIRETTORE GENERALE ED AI DIRIGENTI CON RESPONSABILITA' STRATEGICHE
(ai sensi della Delibera Consob n.11971 del 14 maggio 1999 e successive modifiche)
Dati riferiti al periodo 1/1 - 31/12/2013

Nome e Cognome	CARICA	Periodo per cui è stata ricoperta la carica	Scadenza della carica	Compensi fissi	Compensi per la partecipazione a comitati	Compensi variabili non equity		Benefici non monetari (^)	Altri compensi	Totale	Fair Value dei compensi equity	Indennità di fine carica o cessazione del rapporto di lavoro
						Bonus e altri incentivi	Partecipazione agli utili					
PROFUMO Alessandro	**Presidente**	01/1 - 31/12/2013	27/04/15									
(i) Compensi nella società che redige il Bilancio				69.600 (A)	16.200			1.810		87.610		
(ii) Compensi da controllate e collegate										-		
(iii) Totale				**69.600**	**16.200**			**1.810**		**87.610**		
TURCHI Marco	**Vicepresidente**	01/1 - 31/12/2013	27/04/15									
(i) Compensi nella società che redige il Bilancio				69.600	16.200			1.810		87.610		
(ii) Compensi da controllate e collegate									32.650 (1)	32.650		
(iii) Totale				**69.600**	**16.200**			**1.810**	**32.650**	**120.260**		
CAMPAINI Turiddo	**Vice Presidente dall' 1.1 al 28.4 - Consigliere dal 29.4 al 22.10**	1/1 - 22/10/2013	22/10/13									
(i) Compensi nella società che redige il Bilancio				52.387				1.810		54.197		
(ii) Compensi da controllate e collegate										-		
(iii) Totale				**52.387**				**1.810**		**54.197**		
VIOLA Fabrizio	**Amm.re Delegato**	01/1 - 31/12/2013	27/04/15									
(i) Compensi nella società che redige il Bilancio				402.438 (2)						402.438		
(ii) Compensi da controllate e collegate										-		
(iii) Totale				**402.438**						**402.438**		
VIOLA Fabrizio	**Direttore Generale**	01/1 - 31/12/2013										
(i) Compensi nella società che redige il Bilancio				1.325.000	16.200			34.694	(3)	1.375.894		
(ii) Compensi da controllate e collegate									13.863	13.863		
(iii) Totale				**1.325.000**	**16.200**			**34.694**	**13.863**	**1.389.757**		
ALEOTTI Alberto Giovanni	**Consigliere**	01/1 - 31/12/2013	27/04/15									
(i) Compensi nella società che redige il Bilancio				68.800	16.200			1.810		86.810		
(ii) Compensi da controllate e collegate										-		
(iii) Totale				**68.800**	**16.200**			**1.810**		**86.810**		
BERNARD BEATRICE	**Consigliere dal 24.9**	24/9 - 31/12/2013	27/04/15									
(i) Compensi nella società che redige il Bilancio				20.167						20.167		
(ii) Compensi da controllate e collegate									95.617 (5)	95.617		
(iii) Totale				**20.167**	**0**			**0**	**95.617**	**115.784**		
BRIAMONTE Michele	**Consigliere fino al 19.7**	1/1 - 19/7/2013	19/07/13									
(i) Compensi nella società che redige il Bilancio				26.466	5.916			1.810		34.192		
(ii) Compensi da controllate e collegate										-		
(iii) Totale				**26.466**	**5.916**			**1.810**		**34.192**		
CORSA Pietro Giovanni	**Consigliere dal 1.1 al 28.4 e Vice Presidente dal 29.4.**	01/1 - 31/12/2013	27/04/15									
(i) Compensi nella società che redige il Bilancio				69.600	25.082			1.810		96.492		
(ii) Compensi da controllate e collegate										-		
(iii) Totale				**69.600**	**25.082**			**1.810**		**96.492**		
DE COURTOIS D'ARCOLLIERES Frederic Marie	**Consigliere fino al 24.9**	1/1 - 24/9/2013	24/09/13									
(i) Compensi nella società che redige il Bilancio				47.200				1.810		49.010		
(ii) Compensi da controllate e collegate									918.938 (6)	918.938		
(iii) Totale				**47.200**	**0**			**1.810**	**918.938**	**967.948**		

Prima Componente

Seconda Componente

La Nota (3) e' il compenso di €1.2 milioni: non essendo inserito il numero, la somma non compare nella colonna "Totale"

34/46

Tabella 1 - COMPENSI CORRISPOSTI AGLI AMMINISTRATORI, AI SINDACI, AL DIRETTORE GENERALE ED AI DIRIGENTI CON RESPONSABILITA' STRATEGICHE
(ai sensi della Delibera Consob n 11971 del 14 maggio 1999 e successive modifiche)
Dati riferiti al periodo 1/1 - 31/12/2013

Nome e Cognome	CARICA	Periodo per cui è stata ricoperta la carica	Scadenza della carica	Compensi fissi	Compensi per la partecipazione a comitati	Compensi variabili non equity		Benefici non monetari (^)	Altri compensi	Totale	Fair Value dei compensi equity	Indennità di fine carica o cessazione del rapporto di lavoro
						Bonus e altri incentivi	Partecipazione agli utili					
DIRIGENTI CON RESPONSABILITA' STRATEGICHE		01/1 - 31/12/2013										
(i) Compensi nella società che redige il Bilancio				4.153.850				73.182		4.227.032		4.539.504
(ii) Compensi da controllate e collegate									343.459 (11)	343.459		
(iii) Totale				**4.153.850**		**0**		**73.182**	**343.459**	**4.570.491**		**4.539.504**

(^) Polizze LTC e Sanitaria, versamenti aziendali a FPC, Fringe Benefits

(A) Il Dott. Profumo ha rinunciato all'emolumento per la carica di Presidente (€500.000) fatta eccezione per la quota parte prevista come amministratore (€60.000)

1) Turchi

€ 12.100,00 da Cassa di Previdenza Aziendale per il Personale del Monte dei Paschi di Siena per la carica di Presidente

€ 8.550,00 da Fondo Pensione Complementare per i dipendenti della Banca MPS Spa divenuti tali dall'1.1.1991 per la carica di Consigliere

€ 12.000,00 da Agricola Merse SRL per la carica di Presidente del Collegio Sindacale

2) Viola

Di cui 332,838 relativi al compenso per la carica di Amministratore Delegato, ripristinato a seguito del venir meno dei presupposti alla base della rinuncia ed in considerazione del diverso assetto retributivo riveniente dall'applicazione dei parametri CE di cui sotto. Ulteriori euro 266.051 erogati allo stesso titolo nell'anno non sono rappresentati in tabella in quanto di competenza dell'esercizio 2012.

3) Viola

In forza del salary cap imposto dalla CE sulle retribuzione del management - che ha comportato una riduzione dell'assetto retributivo teorico potenziale dell'AD da 3,5 milioni a 500.000 euro, oltre alla sospensione dei compensi per le cariche - è stato concordato un importo transattivo pari a **€ 1.200.000**, a fronte del quale il Manager ha rinunciato a pattuizioni e spettanze rivenienti dal precedente assetto contrattuale, da erogarsi a fine 2014 o, se antecedente, al verificarsi di uno dei due eventi:

a) la sottoscrizione di impegni vincolanti relativamente alla sottoscrizione dell'aumento di capitale di cui al Commitment 17 del Piano (l'"Aumento di Capitale");

b) l'esercizio da parte della Banca del proprio diritto di convertire i Nuovi Strumenti Finanziari in azioni, secondo quanto previsto nel Piano.

4) Viola

Importi corrisposti da AXA Assicurazioni Danni Spa e AXA MPS Assicurazioni Vita SpA riversati alla Banca MPS SpA

5) Bernard

€ 95.617,38 da AXA MPS Assicurazioni Vita SpA per la carica di Direttore Generale dal 24.9 (di cui € 742,38 benefici non monetari)

5) De Courtois D'Arcollierès

€ 434.162,76 da AXA MPS Assicurazioni Danni SpA per la carica di Amministratore Delegato fino al 24.9 (di cui € 232.531,57 emolumenti, € 201.631,19 bonus e incentivi);

€ 484.775,18 da AXA MPS Assicurazioni Vita SpA per la carica di Amministratore Delegato fino al 24.9 (di cui € 246.984,78 emolumenti, € 208.770,53 bonus e incentivi e € 29.019,87 benefici non monetari)

7) Dringoli

€ 2.300,00 da Cassa di Previdenza Aziendale per il Personale del Monte dei Paschi di Siena per la carica di Consigliere;

€ 5.564,92 da Fondo Pensione Complementare per i dipendenti della Banca MPS Spa divenuti tali dall'1.1.1991 per la carica di Presidente

8) Salvadori

€ 27.250 da AXA MPS Assicurazioni Danni SpA per la carica di Presidente del Collegio Sindacale;

€ 33.900 da AXA MPS Assicurazioni Vita SpA per la carica di Presidente del Collegio Sindacale

9) Serpi

€ 17.316,00 da MPS Tenimenti Spa per la carica di presidente del Collegio Sindacale;

€ 8.300,00 da Fondo Pensione Complementare per i dipendenti della Banca MPS Spa divenuti tali dall'1.1.1991 per la carica di Sindaco Revisore

10) Gasperini

€ 7.780,65 da MPS Gestione Crediti Banca Spa per la carica di Presidente del Collegio Sindacale (fino al 12.5);

€ 15.667,12 da MPS Immobiliare Spa per la carica di Presidente del Collegio Sindacale

11) Importi corrisposti da società partecipate e riversati alla Banca MPS SpA.

L'importo €1,2 milioni e' inserito come nota, ma non nella tabella. Di conseguenza non compare nella colonna "Totale"

97/44

2014

RELAZIONE SULLA REMUNERAZIONE ~~2015~~

Ai sensi dell'art. 123-*ter* del Testo Unico della Finanza

Tabella 1 - COMPENSI CORRISPOSTI AGLI AMMINISTRATORI, AI SINDACI, AL DIRETTORE GENERALE, AI VICE DIRETTORI GENERALI ED AI DIRIGENTI CON RESPONSABILITA' STRATEGICHE
(ai sensi della Delibera Consob n 11971 del 14 maggio 1999 e successive modifiche)
Dati riferiti al periodo 1/1 - 31/12/2014

Cognome e nome	Carica	Periodo per cui è stata ricoperta la carica	Scadenza della carica (*)	Compensi fissi	Compensi per la partecipazione a comitati	Compensi variabili non equity		Benefici non monetari (**)	Altri compensi	Totale	Fair Value dei compensi equity	Indennità di fine carica o cessazione del rapporto di lavoro
						Bonus e altri incentivi	Partecipazione agli utili					
PROFUMO Alessandro	**Presidente**	1/1 – 31/12/2014										
(i) Compensi nella società che redige il Bilancio				68.400 (1)	15.000			1.810		85.210		
(ii) Compensi da controllate e collegate										-		
(iii) Totale				**68.400**	**15.000**			**1.810**		**85.210**		
VIOLA Fabrizio	**Amm.re Delegato**	1/1 – 31/12/2014										
(i) Compensi nella società che redige il Bilancio				234.000	7.500					241.500		
(ii) Compensi da controllate e collegate									80.700 (2)	80.700		
(iii) Totale				**234.000**	**7.500**			-	**80.700**	**322.200**		
TURCHI Marco	**Vicepresidente**	1/1 – 18/09/2014	18/09/2014									
(i) Compensi nella società che redige il Bilancio				48.600	10.750			1.810		61.160		
(ii) Compensi da controllate e collegate									11.700 (3)	11.700		
(iii) Totale				**48.600**	**10.750**			**1.810**	**11.700**	**72.860**		
CORSA Pietro Giovanni	**Vice Presidente**	1/1 – 31/12/2014										
(i) Compensi nella società che redige il Bilancio				67.600	35.603			1.810		105.013		
(ii) Compensi da controllate e collegate										-		
(iii) Totale				**67.600**	**35.603**			**1.810**		**105.013**		
ALEOTTI Alberto Giovanni	**Consigliere**	1/1 – 31/12/2014										
(i) Compensi nella società che redige il Bilancio				66.800	15.000			1.810		83.610		
(ii) Compensi da controllate e collegate										-		
(iii) Totale				**66.800**	**15.000**			**1.810**		**83.610**		
BERNARD BEATRICE	**Consigliere**	1/1 – 31/12/2014										
(i) Compensi nella società che redige il Bilancio				67.200						67.200		
(ii) Compensi da controllate e collegate									360.782 (4)	360.782		
(iii) Totale				**67.200**	-			-	**360.782**	**427.982**		
DEMARTINI Paola	**Consigliere**	1/1 – 18/09/2014	18/09/2014									
(i) Compensi nella società che redige il Bilancio				49.000	25.084			1.810		75.894		
(ii) Compensi da controllate e collegate										-		
(iii) Totale				**49.000**	**25.084**			**1.810**		**75.894**		

Prima Componente

(*) I membri del Consiglio di Amministrazione e del Collegio Sindacale restano in carica fino alla data dell'assemblea di approvazione del bilancio 2014
(**) Polizze LTC e Sanitaria, versamenti aziendali a FPC, Fringe Benefits
(1) Il Dottor Profumo ha rinunciato all'emolumento per la carica di Presidente (€500.000) fatta eccezione per la quota parte prevista come amministratore (€ 60.000).
(2) Viola, importi corrisposti da società partecipate e riversati alla Banca MPS SpA:
€ 10.000 da AXA MPS Assicurazioni Danni SpA per la carica di Consigliere;
€ 10.000 da AXA MPS Assicurazioni Vita SpA per la carica di Consigliere;
€ 60.700 da Wealth Dialog Bank (WIDIBA) per la carica di Presidente.
(3) Turchi:
€ 5.950 da Cassa di Previdenza Aziendale per il Personale del Monte dei Paschi di Siena per la carica di Presidente;
€ 5.750 da Fondo Pensione Complementare per i dipendenti della Banca MPS Spa divenuti tali dall'1.1.1991 per la carica di Consigliere.
(4) Bernard:
€ 360.782 da AXA MPS Assicurazioni Vita SpA per la carica di Direttore Generale (di cui € 64.241 bonus ed altri incentivi e € 5.541 altri compensi).

Cognome e nome	Carica	Periodo per cui è stata ricoperta la carica	Scadenza della carica (*)	Compensi fissi	Compensi per la partecipazione a comitati	Compensi variabili non equity: Bonus e altri incentivi	Compensi variabili non equity: Partecipazione agli utili	Benefici non monetari (**)	Altri compensi	Totale	Fair Value dei compensi equity	Indennità di fine carica o cessazione del rapporto di lavoro
SERPI Paola	**Sindaco Effettivo**	1/1 – 16/05/2014	16/05/2014									
(i) Compensi nella società che redige il Bilancio				25.867				1.810		27.677		
(ii) Compensi da controllate e collegate									10.368 (7)	10.368		
(iii) Totale				**25.867**	-			**1.810**	**10.368**	**38.045**		
ANDREADIS Stefano	**Sindaco Effettivo**	16/5 – 31/12/2014										
(i) Compensi nella società che redige il Bilancio				42.867				1.810		44.677		
(ii) Compensi da controllate e collegate										-		
(iii) Totale				**42.867**	-			**1.810**		**44.677**		
VIOLA Fabrizio	**Direttore Generale**	1/1 – 31/12/2014	-									
(i) Compensi nella società che redige il Bilancio				950.000		(8)		33.865		983.865		
(ii) Compensi da controllate e collegate												
(iii) Totale				**950.000**	-			**33.865**		**983.865**		
BARBARULO ANGELO	**Vice Direttore Generale Vicario**	1/1 – 31/12/2014										
(i) Compensi nella società che redige il Bilancio				464.615 (9)				29.216		493.831		
(ii) Compensi da controllate e collegate									41.254 (10)	41.254		
(iii) Totale				**464.615**				**29.216**	**41.254**	**535.086**		
MINGRONE BERNARDO	**Vice Direttore Generale**	1/1 – 31/12/2014										
(i) Compensi nella società che redige il Bilancio				573.744 (11)				19.791		593.535		
(ii) Compensi da controllate e collegate									131.753 (12)	131.753		
(iii) Totale				**573.744**				**19.791**	**131.753**	**725.289**		
DIRIGENTI CON RESPONSABILITA' STRATEGICHE		1/1 – 31/12/2014	-									
(i) Compensi nella società che redige il Bilancio				2.389.173 (13)	-	-		122.730		2.511.903		
(ii) Compensi da controllate e collegate									233.768 (14)	233.768		
(iii) Totale				**2.389.173**	-	-		**122.730**	**233.768**	**2.745.671**		

Seconda Componente

- Nel 2013 l'importo di €1,2 milioni era stato indicato come "Altri Compensi" mentre nel 2014 viene indicato come "Bonus e Altri Incentivi"
- L'importo di 1,2 milioni anche nel 2014 non viene inserito nella tabella e dunque non compare nella colonna del "Totale" (ne' nella tabella 2013 ne' in quella 2014)

(*) I membri del Consiglio di Amministrazione e del Collegio Sindacale restano in carica fino alla data dell'assemblea di approvazione del bilancio 2014
(**) Polizze LTC e Sanitaria, versamenti aziendali a FPC, Fringe Benefits

(7) Serpi:
€ 6.318 da MPS Tenimenti Poggio Bonelli e Chigi Saracini So. Agricola Spa per la carica di Presidente del Collegio Sindacale (periodo 1.1 - 16.05.2014);
€ 4.050 da Fondo Pensione Complementare per i dipendenti della Banca MPS Spa divenuti tali dall'1.1.1991 per la carica di Sindaco Revisore.

(8) Viola:
Importo transattivo pari a €1.200.000 pattuito in occasione della riduzione della remunerazione imposta dalla CE per gli aiuti di Stato, già riportato nella Relazione sulla Remunerazione relativa al 2013, corrisposto nel luglio 2014.

(9) Barbarulo:
Pur ricoprendo l'incarico dal 17/2/2014, l'importo si riferisce al periodo 1/1 – 31/12/2014 in quanto già inserito nel perimetro dei Dirigenti con responsabilità strategiche; il suddetto importo non include i contributi versati al Fondo Nazionale per il Sostegno dell'Occupazione (FOC)

(10) Barbarulo:
Importi corrisposti da società partecipate e riversati alla Banca MPS SpA.

(11) Mingrone:
Pur ricoprendo l'incarico dal 17/2/2014, l'importo si riferisce al periodo 1/1 – 31/12/2014 in quanto già inserito nel perimetro dei Dirigenti con responsabilità strategiche; il suddetto importo non include i contributi versati al Fondo Nazionale per il Sostegno dell'Occupazione (FOC)

(12) Mingrone:
Importi corrisposti da società partecipate e riversati alla Banca MPS SpA

(13) Dirigenti con responsabilità strategiche:
L'importo non include i contributi versati al Fondo Nazionale per il Sostegno dell'Occupazione (FOC)

(14) Dirigenti con responsabilità strategiche:
Importi corrisposti da società partecipate e riversati alla Banca MPS SpA

4A

Assemblea MPS 14/15/16 Aprile 2015
Intervento Ing. Giuseppe Bivona

Punto 3 all'ordine del giorno dell'assemblea Straordinaria

- Per prima cosa contesto quanto è riportato nella relazione degli amministratori a pagina 1 sul punto in discussione: *"I risultati del comprehensive assessment, resi noti dalla BCE in data 26 ottobre 2014, hanno evidenziato per la Banca, il mancato superamento dello stress test nello "scenario avverso", con un Common Equity Tier 1 Ratio pari al 2,7% rispetto alla soglia minima del 5,5% e un conseguente deficit patrimoniale (c.d. capital shortfall) pari a Euro 2,1 miliardi".*

- Quanto affermato non corrisponde al vero: nello scenario avverso il Common Equity Rier 1 di MPS è risultato -0.1%, addirittura negativo (**Allegato 1**) ed il deficit di capitale rispetto alla soglia minima del 5,5% è stato di quattro miliardi e duecento quarantanove milioni. Il fabbisogno da colmare ad oggi è sceso per effetto dei due miliardi raccolti nel giugno 2014 al netto del rimborso di tre miliardi di Monti Bond, ma questo non modifica il fatto che il CET1 risultato dallo *stess test* nello scenario avverso è stato -0,1% e non certo +2,7% come erroneamente comunicato nella relazione degli amministratori.

- Ma a parte l'ennesimo esempio di una comunicazione a dir poco "imprecisa", è evidente che non ci sia nessun presupposto perché si possa votare a favore di questo aumento di capitale. Ed il motivo è ovvio: io non voterò alcun aumento e non sottoscriverò nemmeno un centesimo fin tanto che non si insedia un nuovo management che comunichi in modo trasparente a noi soci la reale posizione economica, finanziaria e patrimoniale della banca.

- Sottoscrivere un aumento di capitale vuol dire rinnovare la fiducia ai vertici e questo era il motivo per cui già nel dicembre 2013 mi ero opposto all'approvazione dell'aumento di capitale. Francamente non ho motivi per cambiare opinione oggi. Non sappiamo forse che questa banca contabilizza miliardi di derivati come titoli di Stato come ci hanno spiegato i PM di Milano qualche giorno fa? O che la Banca pubblica i compensi degli amministratori in modo tale che occorre fare un'interrogazione parlamentare per venirne a capo? Oppure che quando si dice che l'amministratore delegato si è ridotto lo stipendio poi si scopre che in realtà lo stipendio è aumentato? O che la banca nega l'evidenza quando si tratta di riconoscere che non ha superato l'AQR o che aveva un capitale negativo agli *stress test*? Per non parlare ovviamente dei risultati pesantemente negativi conseguiti dalla gestione.

- E per come e' andato l'aumento di capitale nel 2014, i fatti mi hanno dato ragione: i soci sono stati chiamati a versare €5,0 miliardi di capitale in una banca che ne valeva €2,5 miliardi e che ha continuato a valere €2,5 miliardi meno di sei mesi dopo, con questo vedendo interamente andare in fumo i €5 miliardi versati. Poi i soci sono stati chiamati ad abbattere il capitale sociale di €6,7 miliardi a fronte di perdite per €5,3 miliardi nel 2014. Vi ricordo che

38

l'aumento di capitale si era chiuso al 30 giugno 2014 e qui parliamo di fatti successi appena sei mesi dopo (senza che sia fallita un'altra Lehman Brothers, senza che gli spread dell'Italia siano andati a 500 bp, senza che si siamo verificato la recessione del '29).

- Ed a proposito di fiducia negli amministratori, Vi ricordo le parole del dott. Profumo il 21 maggio 2014, quando è stato approvato l'aumento di capitale da €5 miliardi di euro: *"Con questo aumento di capitale la banca torna ad essere una banca normale, risanata"* (21 maggio 2014, **Allegato 2**). Pochi mesi dopo abbiamo appreso della perdita di €5,3 miliardi nel 2014 (e meno male che era la banca era stata risanata, figuratevi se non lo era stata);

- E ancora vi ricordo le parole di Profumo il 6 luglio 2014 subito dopo il completamento dell'aumento di capitale: *"intanto abbiamo fatto trasparenza sui conti"* (**Allegato 3**). Questo ovviamente era prima che emergessero rettifiche per €7,9 miliardi sui crediti nel 2014 ma forse le parole di Profumo vanno sempre interpretate "*6 month forward*" (ovvero a valere sei mesi dopo che le ha pronunciate, un po' come quando si dice che la Banca ha superato l'AQR al 31 dicembre 2013 ma in realtà ci si riferisce al 1 luglio 2014). Del resto il Presidente Profumo è certamente più avanti di me, (almeno di sei mesi).

- E ancora cito le parole del Presidente Profumo nella stessa intervista a luglio 2014: *"Svolta MPS. Missione compiuta. Ora la banca è in un porto sicuro, protetta da 5 miliardi di capitali freschi...che ora sosterranno la banca negli imminenti stress test della BCE"* (6 luglio 2014, Allegato 3). Si è visto come l'hanno sostenuta visto che siamo qui a discutere di un aumento di €3 miliardi (figuriamoci se non ci proteggevano)

- Del Resto anche il dott. Viola non era stato da meno ed ad un giornalista che il 21 maggio 2014 gli chiedeva se i €5,0 miliardi sarebbero bastati rispondeva "*ho fiducia che bastino*" (21 maggio 2014, **Allegato 4**). E se il dott. Viola ha fiducia che bastino, chi siamo noi per non aver fiducia nella sua fiducia? Ed infatti si e' visto come abbiamo fatto bene a fidarci.

- E ancora la parole del dott Profumo: "*Oggi MPS può vivere in modo assolutamente indipendente, che era il compito che dovevamo assolvere*" (6 luglio 2014, Allegato 3). E meno male che avete assolto questo compito tant'e' che il 10 aprile scorso la Banca ha emesso un comunicato (nemmeno di sua iniziativa, ma su richiesta della Consob) in cui ha rivelato le conclusioni del rapporto della BCE del 10 febbraio 2015 (grazie per avercene informato con soli due mesi di ritardo) in cui che la BCE ha espressamente sollecitato operazioni di aggregazione, per cui forse MPS non può vivere in modo così indipendente come ci aveva lasciato intendere il dott. Profumo;

- Tutto questo è l'esempio più classico di asimmetria informativa tra *principal* (i soci) ed *agent* (gli amministratori), quello che il Premio Nobel George Arkelof chiamava "the *market of lemon*" (ovvero il mercato delle auto usate, chiamate dagli americani un "*lemon*"). Ed la domanda che vi pongo è questa:

comprereste un'auto usata da questi signori? Perché guardate che con tre miliardi ve ne potete comprare davvero tante.

- Ma di tutte le affermazioni del Presidente Profumo quella che personalmente trovo più incredibile è quando dice che se non ci fosse stato lui e l'A.D. Viola la banca fallita: Presidente, la Banca in realtà è già "fallita". Questa banca sta in piedi perché prima ha ricevuto quattro miliardi di Monti Bond, poi ha ricevuto cinque miliardi dai soci ed oggi ne chiede altri tre. Guardi che se alla Parmalat, invece di ingiungere di portare i libri in tribunale, fosse stato concesso di raccogliere dodici miliardi (otto dai soci, quattro dallo Stato), anche la Parmalat non sarebbe fallita.

- Per altro anche questa volta è chiesto di approvare un aumento di capitale di cui un terzo (un miliardo su tre) destinato ad estinguere ciò che resta dei Monti Bond esattamente come nel 2014 tre dei cinque miliardi raccolti furono restituiti allo Stato. Ma chi ha guadagnato da questa operazione: i soci o lo Stato? I soci hanno versato nel 2014 cinque miliardi che in meno di sei mesi valevano zero mentre lo Stato ha riavuto tre dei suoi quattro miliardi (con il quarto da finanziare con il nuovo aumento di capitale). A cito ancora le parole di Profumo nel luglio 2014 *"Lo Stato ha vinto la scommessa, i soci saranno remunerati...ci godiamo questo successo che è tale anche per i contribuenti italiani"* (Allegato 3). I soci non sono stati remunerati e questo successo è SOLO dei i contribuenti: i soci hanno perso il 90-100% dei quattrini versati in aumento di capitale ed oggi viene chiesto di versare altri tre miliardi.

- Come avevo già detto a suo tempo (e Le ripeto oggi) non c'era alcun obbligo di rimborsare i Monti Bond perché la Commissione Europea in realtà aveva chiesto, per sanare una serie di questioni su cui non ritorno per carità di patria, che i Monti Bond fossero convertiti in azioni e solo in alternativa rimborsati.

- Se la banca avesse convertito i Monti Bond, i soci avrebbero perso il 100% del valore della banca (ovvero €2,5 miliardi) ma avrebbero risparmiato i €5 miliardi persi nell' aumento di capitale per cui in realtà avrebbero perso solo €2,5 miliardi invece di €5 miliardi mentre lo Stato ne avrebbe persi €1,5 miliardi (la differenza tra quattro miliardi ed il valore della banca post-aumento di capitale ovvero sempre €2,5 miliardi). Per cui lo Stato ringrazia ed i soci pagano. Ma voi per chi lavorate? Per i soci o per il Ministero dell'Economia? E questo forse chiarisce 'interesse 'pubblico' abbastanza ben percepibile nel riconfermare il management attuale. Del resto, la Fondazione MPS, che per Statuto designa il Presidente, e' sottoposta al controllo del MEF.

- Ma si sa, squadra che vince non si cambia e non si cambia nemmeno lo schema di gioco: per cui prendiamo altri soldi dai soci e rimborsiamo quel che resta da rimborsare allo Stato. Il conto dell'operazione anche in questo caso andrà ai soci. Vedete quando un aumento di capitale è fatto per coprire buchi o sostituire capitale è facile capire chi vince e chi perde ed è per questo che io voterò contro o in ogni caso non vi aderirò. Questa operazione non

crea nessun valore per gli azionisti e per il mercato. Certamente vale €1 miliardo per lo Stato. **Questo non e' un aumento di capitale e' una tassa.**

- Per altro, statene certi, questo non sarà nemmeno l'ultimo aumento di capitale. Il prossimo avrà luogo in due possibile forme alternative. Una prima possibilità e' che la banca sia venduta – e francamente non mi sento di escludere che ci sia un'operazione già cucinata di cui i tre miliardi che viene chiesto di versare sono una pregiudiziale. In questo caso l'operazione sarà confezionata come una fusione carta contro carta (per cui non vedrete il becco di un quattrino) ma chi compererà la banca farà ovviamente quella *due diligence* che MPS non fece su Antonveneta e quindi tutto quello che deve ancora venire al pettine verrà al pettine ed i soci subiranno ciò che a tutti gli effetti sarà l'equivalente di un aumento di capitale per effetti di concambi penalizzanti per i soci di MPS. Nel caso in cui non si riesca a vendere la Banca, allora arriverà un nuovo Amministratore Delegato il quale farà la pulizia finale sui conti, ed i soci saranno chiamati ancora una volta a sottoscrivere un nuovo (l'ultimo) aumento di capitale per sanare ciò che resta da sanare.

- Pertanto – e concludo – voterò contro la delibera di aumento di capitale – ed invito i soci a fare altrettanto – fintanto che non ci sarà un nuovo management con cui sviluppare un rapporto di fiducia basato prima di tutto sulla trasparenza e correttezza dell'informativa (dal bilancio alle interviste ai comunicati stampa).

ALLEGATO 1

2014 COMPREHENSIVE ASSESSMENT OUTCOME

ECB PUBLIC

NAME OF THE ENTITY	ITMPS	Banca Monte dei Paschi di Siena S.p.A.

1 Main Results and Overview

A MAIN INFORMATION ON THE BANK BEFORE THE COMPREHENSIVE ASSESSMENT (end 2013)

			END 2013
A1	Total Assets (based on prudential scope of consolidation)	Mill. EUR	199,105.91
A2	Net (+) Profit/ (-) Loss of 2013 (based on prudential scope of consolidation)	Mill. EUR	-1,439.04
A3	Common Equity Tier 1 Capital according to CRDIV/CRR definition, transitional arrangements as of 1.1.2014	Mill. EUR	8,504.58
A4	Total risk exposure * according to CRDIV/CRR definition, transitional arrangements as of 1.1.2014	Mill. EUR	83,492.00
A5	Total exposure measure according to Article 429 CRR "Leverage exposure"	Mill. EUR	207,423.41
A6	CET1 ratio according to CRDIV/CRR definition, transitional arrangements as of 1.1.2014 A6=A3/A4	%	10.19%
A7	Tier 1 Ratio (where available) according to CRD3 definition, as of 31.12.2013 as reported by the bank	%	10.62%
A8	Core Tier 1 Ratio (where available) according to EBA definition	%	9.89%
A9	Leverage ratio	%	4.30%
A10	Non-performing exposures ratio	%	18.11%
A11	Coverage ratio for non-performing exposure	%	40.09%
A12	Level 3 instruments on total assets	%	0.35%

B MAIN RESULTS OF THE COMPREHENSIVE ASSESSMENT (CA)

B1	**CET1 Ratio at year end 2013 including retained earnings / losses of 2013 B1 = A6**	%	**10.19%**
B2	Aggregated adjustments due to the outcome of the AQR	Basis Points Change	-320
B3	**AQR adjusted CET1 Ratio B3 = B1 + B2**	%	**6.99%**
B4	Aggregate adjustments due to the outcome of the **baseline** scenario of the joint EBA ECB Stress Test to lowest capital level over the 3-year period	Basis Points Change	-97
B5	**Adjusted CET1 Ratio after Baseline Scenario B5 = B3 + B4**	%	**6.01%**
B6	Aggregate adjustments due to the outcome of the **adverse** scenario of the joint EBA ECB Stress Test to lowest capital level over the 3-year period	Basis Points Change	-708
B7	**Adjusted CET1 Ratio after Adverse Scenario B7 = B3 + B6**	%	**-0.09%**

CET1 Post Adverse Scenario

Capital Shortfall

		Basis Points [1]	MIL EUR
B8	to threshold of 8% for AQR adjusted CET1 Ratio	101	845.37
B9	to threshold of 8% in Baseline Scenario	199	1,515.59
B10	to threshold of 5.5% in Adverse Scenario	559	4,249.52
B11	**Aggregated Capital Shortfall of the Comprehensive Assessment B11 = max(B8, B9, B10)**	559	4,249.52

* Total risk exposure figure is pre-AQR Please note that the corresponding Year End 2013 figure in the EBA Transparency template is post-AQR and therefore may not match exactly

[1] RWA used corresponds to relevant scenario in worst case year

Capital Shortfall Adverse Scenario

ALLEGATO 2

Sole24Ore
21 maggio 2014

Profumo: Mps risanata, nessuno ci avrebbe scommesso due anni fa

Siena, (TMNews) - "Monte dei Paschi di Siena, e neanche la Fondazione, esisterebbero più senza il lavoro che è stato fatto in questi due anni". Lo ha detto il presidente di Banca Mps, Alessandro Profumo, nel corso dell'assemblea dei soci a Siena."Due anni fa nessuno di voi avrebbe scommesso non i soldi che avete nel portafoglio, le monete che avete nel portamonete, sul fatto che Mps riuscisse da questa situazione. Con questo aumento di capitale Monte dei Paschi torna ad essere una banca normale, risanata."Profumo ha rivendicato nell'ultimo trimestre "risultati oggettivamente interessanti" come "l'aumento dei margini di interesse e di commissioni"."Oggettivamente Monte dei Paschi non è più un problema per il sistema bancaria italiano, e per questo Paese".Quanto al rischio assunto dallo Stato con i Monti bond, Profumo ha risposto: "è andata bene, direi di sì".

Credito Il presidente dell'istituto senese: abbiamo fatto trasparenza sui conti, presto in consiglio due rappresentanti dei nuovi azionisti

«Svolta Mps, missione compiuta Saremo la banca della media impresa»

Profumo: lo Stato ha vinto la scommessa, i soci saranno remunerati

MILANO — «Abbiamo preso onde spaventose», dice Alessandro Profumo parlando dei suoi due anni sulla tolda del Montepaschi. Ora la banca è in un porto sicuro, protetta da 5 miliardi di capitali freschi che sono serviti a rimborsare 3,5 miliardi di Monti bond — compresi interessi e sovrapprezzo — e che ora sosterranno la banca negli imminenti stress test della Bce. «Ci godiamo questo successo, che è tale anche per i contribuenti italiani», dice il presidente dell'istituto senese. «Il Tesoro ha guadagnato il 15,9% in un anno, ma non dimentichiamo che si è assunto anche un rischio di equity. Senza il supporto pubblico Mps non esisterebbe più. Abbiamo dimostrato che il sistema bancario italiano è stato attrattivo per un aumento di capitale oggettivamente monstre, l'amministratore delegato Fabrizio Viola e la sua squadra hanno fatto un ottimo lavoro. E la rete ha tenuto botta nei momenti più duri: io ho fatto dieci anni di sportello e so che cosa significa trovarsi di fronte la gente arrabbiata che ti dice "siete la banda del 5 per cento". Ma se l'Italia non fosse entrata in una fase di percezione positiva sui mercati non saremmo riusciti a farlo».

> **I clienti**
> **L'obiettivo è avere clienti che ci portano ricavi e così contenti da diventare il nostro miglior testimonial**

Tutti hanno tirato un sospiro di sollievo: voi, la Fondazione, la Banca d'Italia, il Tesoro. Ora che cosa resta da fare?

«L'obiettivo è avere clienti che ci portano ricavi e così contenti del servizio da diventare il nostro miglior testimonial. Abbiamo molto da fare ancora. Intanto abbiamo fatto trasparenza sui conti. Gli analisti sono positivi. Mps deve avere altri 540 anni davanti e possiamo farlo solo rendendo contenti i nostri 5 milioni di clienti, che sono famiglie e piccole e medie imprese. È anche per questo che abbiamo una media di sofferenze più alta, perché questa è una crisi dei piccoli e dei medi».

Dove sono le maggiori differenze in Mps rispetto a due anni fa?

«Abbiamo avuto, anche tra polemiche, riduzione dei costi, esternalizzazioni, riduzione delle aree di attività, cancellazione del limite del 4% al possesso azionario. Forse il cambiamento più rilevante è una gestione delle risorse umane molto più professionale. Più dell'80% delle prime linee è nuovo, il consiglio funziona bene. Abbiamo ridotto i costi di 600 milioni in due anni, cominciato a rimborsare i prestiti Ltro della Bce e la banca ha una liquidità soddisfacente. Molto importanti sono state le esternalizzazioni: ora Fruendo (la newco tra Bassilichi e Accenture che ha preso il back-office del Monte, *ndr*) sta cominciando a crescere e avrà a breve nuovi clienti, diventando una realtà specializzata nei servizi amministrativi non solo per banche ma per multiutilities e assicurazioni. Non è vero quindi che stavamo facendo licenziamenti mascherati».

Di fatto avete venduto tutte le fabbriche-prodotto per diventare un distributore di servizi altrui.

«Abbiamo fatto una scelta molto forte. Pensiamo che il nostro valore sia nella relazione con i clienti, cui vogliamo dare il miglior prodotto possibile, che non sempre è quello che produci tu. Noi distribuiamo Anima per il risparmio gestito e Compass (gruppo Mediobanca, ndr) nel credito al consumo, nell'assicurazione abbiamo la partnership con Axa che funziona, nel private banking la piattaforma è totalmente aperta».

Qual è ora il quadro dell'azionariato?

«Avremo maggiori informazioni sui nuovi soci la settimana prossima. Oggi siamo un'azienda totalmente privata, e abbiamo soci cui dobbiamo dare soddisfazione. E non è facile, perché per erogare credito ci vuole tanto capitale. Se prima della crisi servivano 2,5 euro ogni 100 euro di impieghi ponderati per il rischio, oggi ne servono 8-9. E quel capitale costa più del 10%, che dobbiamo remunerare».

Come cambia la governance con il patto tra Fondazione Mps e i fondi esteri Fintech Advisory e Btg Pactual?

«Nel periodo estivo entreranno due rappresentanti dei nuovi azionisti e dovranno uscire due attuali consiglieri. Ad aprile 2015 si formerà il nuovo consiglio e lo statuto prevede che alla prima lista vada il 50% dei posti (6 su 12), una regola di fatto non modificabile perché serve il 66% del capitale. Comunque il consiglio va bene così: è efficiente con 12 consiglieri, numero ideale per far funzionare bene i comitati interni. Abbiamo lavorato tantissimo, in media 1,5 riunioni al mese con 6 ore l'una di durata».

> **Il futuro**
> **Io restare? Mancano ancora nove mesi alle liste di marzo per il consiglio, di qui ad allora ci penseremo**

Il patto prevede l'indicazione dei presidente e dell'amministratore delegato. Lei resterà?

«Mancano ancora nove mesi alle liste di marzo. E in nove mesi si fa un bambino».

Ma le piacerebbe restare?

«Da qui a marzo ci penserò. E ci penseranno anche altri».

Qual è stato il momento più complicato per l'aumento di capitale?

«Quando il commissario Ue Joaquin Almunia a Cernobbio a settembre ha annunciato a sorpresa che dovevamo rimborsare 2,5 miliardi di Monti bond entro il 2014. E poi quando siamo passati da 3 a 5 miliardi, due volte la capitalizzazione. In Italia non si erano mai viste operazioni assimilabili. Viola e il cfo Bernardo Mingrone sono stati bravi a riuscire a costituire il consorzio di garanzia, che non era scontato. Poi c'è stato lo stop della Fondazione. Ma ormai è passato».

Il presidente della Bce, Mario Draghi, ha parlato di future fusioni e aggregazioni tra banche. Ci sarà anche il Montepaschi tra queste?

«Il fatto che ci sia un regolatore unico europeo porterà ad aggregazioni internazionali. Oggi Mps può vivere in modo assolutamente indipendente, che era il compito che dovevamo assolvere. Il futuro lo decideranno il prossimo consiglio e i soci».

La Bce sta per prestare di nuovo denaro a costo quasi zero alle banche perché finanzino imprese e famiglie. Li prenderete?

«Non voglio entrare nella operatività della banca. Come Mps abbiamo cominciato ad allargare i cordoni e siamo cresciuti come impieghi, ma siamo anche molto selettivi. L'intervento della Bce è estremamente importante perché dà liquidità e fa ripartire le cartolarizzazioni, che sono fondamentali. Resto comunque convinto che il sistema bancario vada disintermediato. Un rapporto impieghi/depositi al 110-120% è poco sostenibile. Dobbiamo spingere per avere un maggiore mercato del debito e le banche devono accompagnare le imprese, anche le medie, su quei mercati».

Fabrizio Massaro
Nicola Saldutti

© RIPRODUZIONE RISERVATA

Il profilo

Alessandro Profumo, 57 anni, è l'attuale presidente di Monte dei Paschi di Siena. Insediato a Rocca Salimbeni nel marzo 2012 è subentrato a Giuseppe Mussari, travolto dalle inchieste giudiziarie. All'inizio della sua carriera ha lavorato in McKinsey e in Bain, Cuneo e associati (oggi Bain&Company). Ha ricoperto il ruolo di amministratore delegato di Unicredit. Incarico che ha lasciato di sua volontà nel settembre 2010 per evitare uno scontro tra i grandi azionisti nel consiglio di amministrazione della banca

Gli altri incarichi
È vicepresidente dell'Abi, l'Associazione delle banche italiane. Tra gli altri incarichi un posto nel Consiglio di Sorveglianza della banca russa Sberbank

L'andamento in Borsa

ALLEGATO 4

"La Repubblica" (21 maggio 2014)

Viola: "Un anno fa eravamo spacciati, con l'aumento Mps torna nell'arena"

"A Londra e New York enorme fiducia su Renzi e l'Italia: ma senza risultati non dura. Con la vigilanza unica Bce più fusioni, speriamo in soci stabili"

di ANDREA GRECO

Fabrizio Viola

MILANO. Oggi l'assemblea Mps vota l'aumento da 5 miliardi, con cui la terza banca italiana rimborsa 3 miliardi al Tesoro ed evita la statalizzazione. "Un anno fa pochi l'avrebbero scommesso, oggi si volta pagina ", dice l'ad Fabrizio Viola, tornato da Londra e New York, dove ha trovato investitori "estremamente fiduciosi" sul nuovo corso senese e italiano.

Cosa le hanno detto all'estero?
"Incontrando circa 50 gestori di fondi comuni e hedge ho riscontrato molto interesse su Mps, in un contesto di grandi aspettative sul governo e le politiche di rilancio dell'economia. Piace la percezione che finalmente qualcosa si muova, tra fatti e promesse. Al contempo si sono generate enormi attese di risultati: è importante che Renzi le soddisfi, perché il favore dei mercati può girarsi in fretta".

In 16 mesi l'aumento Mps è cresciut o da 1 a 5 miliardi: come spiega un salto del genere?
"Non ci sono salti logici: Mps ha sempre reagito tempestivamente ai cambiamenti di scenari esterni e ai fatti della gestione. Dal miliardo di aumento deliberato in ottobre 2012 ci sono stati di mezzo 800 milioni di perdite sui derivati, 5,6 miliardi di accantonamenti su crediti, il piano con l'Ue, i test verso la vigilanza unica. Solo l'11 marzo abbiamo avuto contezza delle regole sui test Bce, e abbiamo proposto di alzare a 5 miliardi l'aumento".

Che rischi ci sono tra mercati, test Bce, congiuntura, che 5 miliardi non bastino?
"Ho fiducia che bastino. Credo che l'esito dei test Bce a ottobre sia il rischio principale, mentre non temo quelli di mercato, né a brevissimo altre recessioni".

E i rischi di esecuzione dell'aumento di giugno?
"Quelli tipici delle grandi operazioni. Ma i riscontri del road show e il fatto che da marzo il capitale Mps sia passato di mano più di una volta mi fanno ritenere che l'approccio sia positivo, e che l'inoptato sarà minimo".

Pare che Bankitalia vi chiedesse di raccogliere più di 3 miliardi, o vietava il rimborso dei Monti bond.

"Bankitalia ci ha autorizzato il 14 maggio a rimborsare 3 miliardi di bond, più interessi e sovrapprezzo, a condizione che si realizzasse l'aumento da 5 miliardi. La ritengo una buona notizia perché rimuove elementi di incertezza".

Come vede il patto al 9% tra Fintech, Btg Pactual e l'ente Mps, oggi in assemblea? È vero che il management cerca investitori per bilanciarlo?
"Non è nei compiti dei manager valutare o definire l'assetto azionario. Uno dei pattisti ha dichiarato che la loro logica d'investimento è di medio periodo. Penso che il 2017, punto di arrivo del piano, sia il termine più corretto per valutare risanamento e rilancio di Mps".

Come valuta l'addio di Antonella Mansi e il suo operato in Fondazione Mps?
"Confermo che Mansi è stata brava e fortunata. Ho letto con sorpresa le sue motivazioni di indisponibilità, mi sembrano personali e come tali le rispetto".

Mps quota su multipli "da preda". Si sente nel mirino?
"Da dicembre le banche, specie periferiche, si sono molto apprezzate. Le spagnole e greche quotano ben sopra i mezzi propri. Noto che il piano Mps prevede al 2017 redditività pari al costo del capitale, ora siamo 0,6/0,7 volte i mezzi propri".

Sarete interessati dalle fusioni bancarie attese dal 2015?
"Mi limito a dire che il nuovo complesso regolamentare favorirà operazioni transnazionali, per il venir meno di asimmetrie e incertezze nel valutare le banche europee".

Ch e dice dei conti del primo trimestre, ottavo in rosso?
"Si conferma il miglioramento patrimoniale e finanziario, e il lavoro sull'efficienza che ha portato a ridurre i costi operativi come nessuna banca europea negli ultimi due anni. Iniziamo poi a raccogliere sui ricavi: senza il sovrapprezzo ai Monti bond il margine d'interesse crescerebbe del 4%, le commissioni salgono del 10%".

I vincoli Ue hanno comportato una limatura al suo stipendio. Post aumento quanto guadagnerà? Darete premi ai manager? Come valuta gli sforzi di Renzi sui compensi?
"L'anno scorso ho guadagnato 1,7 milioni lordi, dal 1° dicembre 2013 la mia retribuzione annua è 500mila euro, per impegni assunti con l'Ue. In caso di buon esito dell'aumento tornerò a guadagnare come da contratto, e proporrò un piano di fidelizzazione ai manager. A Renzi dico che è importante rispettare criteri di equità, ma anche professionalità e condizioni di mercato".

Come va il riassetto di Sorgenia che vi deve 600 milioni?
"I contatti tra banche e azionisti sono in corso, al fine di arrivare per fine mese a una soluzione che consenta a Sorgenia di portare avanti con successo il piano di riassetto".

(21 maggio 2014)

© RIPRODUZIONE RISERVATA

Assemblea Ordinaria del 14 aprile 2015
(2^ Convocazione del 16 aprile 2015)

ESITO VOTAZIONE

ALLEGATO AL N. F1 ALL'ATTO
N° 34001 DI REPERTORIO
N° 16268 DI RACCOLTA

Oggetto : **Nomina del Sindacoo Effettivo Anna Girello**

Sono presenti alla votazione:

n° 140 aventi diritto al voto per

n° 566.460.632 azioni, di cui n° 566.460.632 ammesse al voto,

pari al 11,071222% del capitale sociale rappresentato da azioni con diritto di voto nell'assemblea straordinaria.

La votazione ha dato il seguente esito:

		% Azioni Rappresentate (Quorum deliberativo)	% Azioni Ammesse al voto	%Cap. Soc.
Favorevoli	565.731.598	99,871300	99,871300	11,056974
Contrari	277	0,000049	0,000049	0,000005
Sub Totale	565.731.875	99,871349	99,871349	11,056979
Astenuti	1.042	0,000184	0,000184	0,000020
Non Votanti	727.715	0,128467	0,128467	0,014223
Sub totale	728.757	0,128651	0,128651	0,014243
Totale	566.460.632	100,000000	100,000000	11,071222

Ai sensi dell'art. 135-undecies del TUF **non sono computate** ai fini del calcolo della maggioranza e del capitale richiesto per l'approvazione della delibera numero **0** azioni pari al **0,000000%** delle azioni rappresentate in aula.

Aventi diritto al voto in proprio: 19
Aventi diritto al voto in delega: 121
Teste: 27 Aventi diritto al voto. :140

Assemblea Ordinaria del 14 aprile 2015
(2^ Convocazione del 16 aprile 2015)

LISTA ESITO DELLE VOTAZIONE
Oggetto: **Nomina del Sindacoo Effettivo Anna Girello**

CONTRARI

Badge	Ragione Sociale	Proprio	Delega	Totale
1499	TOSELLI BARBARA	54	0	54
2658	FIORENZANI PIER PAOLO	223	0	223

Totale voti	277
Percentuale votanti %	0,000049
Percentuale Capitale %	0,000005

Aventi diritto:	2	Teste:	2
in proprio:	2	in delega:	0

Assemblea Ordinaria del 14 aprile 2015
(2^ Convocazione del 16 aprile 2015)

LISTA ESITO DELLE VOTAZIONE
Oggetto: **Nomina del Sindacoo Effettivo Anna Girello**

ASTENUTI

Badge	Ragione Sociale	Proprio	Delega	Totale
2218	FERRI TIZIANA	26	0	26
2276	MARCHETTI BEATRICE	16	0	16
604	SPINELLI ANTONIO	1.000	0	1.000

Totale voti	1.042
Percentuale votanti %	0,000184
Percentuale Capitale %	0,000020

Aventi diritto:	3	Teste:	3
in proprio:	3	in delega:	0

Assemblea Ordinaria del 14 aprile 2015
(2^ Convocazione del 16 aprile 2015)

LISTA ESITO DELLE VOTAZIONE
Oggetto: **Nomina del Sindacoo Effettivo Anna Girello**

NON VOTANTI

Badge	Ragione Sociale	Proprio	Delega	Totale
1166	ZILIANTI DOMENICO	512.901	0	512.901
1251	GUASPARRI DUCCIO	0	2.996	2.996
1565	DE CICCO CLAUDIO	24	0	24
2301	ASSOCIAZIONE AZIONE MPS IN PERSONA DI ANTOLINI GUIDO	0	211.794	211.794

Totale voti	727.715
Percentuale votanti %	0,128467
Percentuale Capitale %	0,014223

Aventi diritto:	51	Teste:	4
in proprio:	2	in delega:	49

Assemblea Ordinaria del 14 aprile 2015
(2^ Convocazione del 16 aprile 2015)

LISTA ESITO DELLE VOTAZIONE
Oggetto: **Nomina del Sindacoo Effettivo Anna Girello**

FAVOREVOLI

Badge	Ragione Sociale	Proprio	Delega	Totale
1402	RUSSO ROBERTO	0	4.107.728	4.107.728
DE*	ARIETE SPA	0	300.000	300.000
DE*	CATTOLICA POPOLARE SCARL COOPERATIVA A RESPONSABI	0	2.319.760	2.319.760
DE*	RETE SPA	0	13.049.078	13.049.078
DE*	SIPI INVESTIMENTI SPA	0	899.442	899.442
1442	ACCIUGHI GIANNI	5.256	0	5.256
1474	FALCIAI ALESSANDRO	500	0	500
1798	ASSOCIAZIONE BUONGOVERNO MPS IN PERSONA DI CAMBI MARIA ALBERTA	0	76.525	76.525
2074	ALMERIGOGNA MARCO	1.000	0	1.000
2280	MARTINELLI ROBERTO	97	0	97
2281	BIANCHINI GIULIANO	184	0	184
2286	PARMIGGIANI SARA	0	0	0
DE*	FINTECH EUROPE S.A.R.L.	0	230.245.379	230.245.379
DE*	QUEEN STREET FUND LIMITED	0	573.329	573.329
DE*	QUEEN STREET FUND LIMITED.	0	2.704.217	2.704.217
DE*	UBS LIMITED	0	99.052.830	99.052.830
2681	CARRARO SARA	0	0	0
DE*	MILLENIUM PARTECIPAZIONI S.R.L.	0	84.200.800	84.200.800
2787	BURRINI SERGIO	551	0	551
2821	BORGIANNI LUISA	438	0	438
2836	COLLINI MARCO	222	0	222
2849	PERFERI FABIO	8.760	0	8.760
3064	NOCERA MARCELLO	65.000	188.800	253.800
3127	VANNI GRAZIANO	6.792	0	6.792
742	SEMPLICI ROMOLO	2.000	10.000	12.000
894	GRANATA ENRICO	0	0	0
DE*	FONDAZIONE MONTE DEI PASCHI DI SIENA	0	127.912.863	127.912.863
932	MAUGINI GIORGIO	0	47	47

Totale voti	565.731.598
Percentuale votanti %	99,871300
Percentuale Capitale %	11,056974

Aventi diritto:	84	Teste:	18
in proprio:	12	in delega:	72

Allegato 1

ALLEGATO G
N. 34001
N. 16268

Procura della Repubblica

presso il Tribunale di Milano

N. 15471/15 *-stralcio da 29634/14 - R.G.N.R. mod. 21*

AVVISO DI CONCLUSIONE DELLE INDAGINI

~ art. 415 bis c.p.p. ~

Il Pubblico Ministero

visti gli atti del procedimento penale in epigrafe nei confronti di:

1) **MUSSARI Giuseppe** nato a Catanzaro il 20/7/1962, elett.te dom.to in Siena via del Casato di Sopra n. 59 presso lo studio dell'Avv. Fabio PISILLO - Difeso di Fiducia dagli Avv. Fabio PISILLO, del foro di Siena, e Avv. Tullio PADOVANI, del foro di Pisa;

2) **VIGNI Antonio** nato il 15/7/1953 a Castelnuovo Berardenga (SI), elett.te dom.to in Siena via de' Rossi n. 44 presso lo studio dell'Avv. Enrico DE MARTINO - Difeso di Fiducia dagli Avv. Enrico DE MARTINO, del foro di Siena, e Avv. Franco COPPI, del foro di Roma;

3) **BALSASSARRI Gian Luca** nato a Lugo il 21/8/1961, elett.te dom.to in Roma Viale Giulio Cesare n. 6 presso il Difensore di Fiducia - Difeso di Fiducia dall'Avv. Filippo DINACCI, del foro di Roma;

4) **SAYEED Sadeq** nato in Pakistan il 8/12/1953, elett. dom.to in Torino, via de' Tonnaz n. 11 presso il Difensore di Fiducia – Difeso di Fiducia dall'Avv. Guglielmo GIORDANENGO, del foro di Torino;

5) **RICCI Raffaele** nato a Pisa l'8/5/1967, residente in Londra n. 7 Ilchester Place W148AA, - Difeso di Fiducia dall'Avv. Markus WIGET, del foro di Milano elett.te dom. presso lo studio del difensore di fiducia in Milano piazza 5 giornate n. 10;

6) **BANCA MONTE DEI PASCHI DI SIENA**, con sede in Siena P.zza Salimbeni n. 3 in persona del legale rappresentante Alessandro Profumo (nato a Genova il 17.2.1957)
Difesa di fiducia dall'avv. prof. Francesco Mucciarelli del foro di Milano presso lo studio del quale ha eletto domicilio

7) **NOMURA INTERNATIONAL PLC** con sede in Londra (UK) A Angel Lane, EC4R in persona del CEO Jeremy J. Bennet (nato in UK il 14.4.1964) -Difesa di Fiducia dall'Avv. Guido Carlo ALLEVA, del foro di Milano, presso lo studio del quale ha eletto domicilio

AVVISA

ai sensi dell'art. 415 bis c.p.p. questo Ufficio sta procedendo a loro carico ad indagini in ordine ai seguenti delitti e illeciti amministrativi discendenti da delitto

MUSSARI – VIGNI – BALDASSARRI – SAYEED – RICCI

A) delitto p. e p. dagli artt. 110, 112, commi 1 e 2 c.p., 2622, co. 1, 3 e 4 , cod. civ., 3 e 4, comma 1°, L. n. 146/2006, perché,

- MUSSARI Giuseppe - Presidente di Banca Monte dei Paschi di Siena Spa (d'ora in poi: BMPS)
- VIGNI Antonio – Direttore Generale di BMPS
- BALDASSARRI Gianluca – Responsabile Area Finanza di BMPS
- SAYEED Sadeq -CEO di NOMURA INTERNATIONAL PLC London (d'ora in poi NOMURA)
- RICCI Raffaele – Responsabile delle vendite per l'Europa e il Medio Oriente di NOMURA, *originator* del *trade* tramite rapporti diretti con Baldassarri

agendo in concorso quanto meno tra loro, nelle qualità sopra indicate, con l'intenzione di ingannare i soci e il pubblico ed al fine di conseguire per sé e per altri un ingiusto profitto, nei bilanci, nelle relazioni e nelle altre comunicazioni sociali previste dalla legge di BMPS, dirette ai soci ed al pubblico, esponendo fatti materiali non rispondenti al vero, ancorché oggetto di valutazioni, nonché omettendo informazioni la cui comunicazione è imposta dalla legge sulla situazione economica, patrimoniale e finanziaria di BMPS, in modo idoneo a indurre in errore i destinatari sulle predette situazioni, cagionavano ad MPS un danno patrimoniale di rilevante entità, e, in particolare,

premesso:

-che in data 15.12.2005 BMPS acquistava dal veicolo irlandese Alexandria Capital Plc le notes Alexandria con scadenza il 31.12.2012, per il corrispettivo di 400 mln di euro e una remunerazione pari al tasso Euribor 3M oltre uno spread di 80 bps, costituenti un investimento ad alto rischio, in quanto correlate al rischio di altra obbligazione emessa dal veicolo caymanese Skylark rientrante nella categoria dei prodotti di credito strutturato *(cd CDO squared)* ed avente, quale attività sottostante, un portafoglio di crediti cartolarizzati collegati al settore immobiliare americano composto da 38 Assets Backed Securities e 5 tranche di CDO (collaterized debt obligation); operazione ideata da Dresdner Bank AG London e seguita per conto di Dresdner da Ricci, successivamente transitato in NOMURA, e, per conto di BMPS, da Baldassarri ;

- che per via della progressiva svalutazione delle notes Alexandria, con rischio ingravescente di svalutazione dell'intera nota nel bilancio 2009, BMPS decideva di ristrutturare le notes Alexandria, onde sterilizzarne le perdite potenziali in formazione;

- che, pertanto, nei primi mesi del 2009, BMPS incaricava dell'operazione dapprima JP MORGAN che tuttavia, dopo aver steso le bozze contrattuali, poi adottate con modifiche da NOMURA, vi rinunciava, in quanto riteneva che l' operazione congeniata per retribuire - senza immediatamente spesare a conto economico - la sostituzione del sottostante delle notes Alexandria, dovesse essere contabilizzata come uno strumento derivato sintetico da parte tanto di JP Morgan quanto di BMPS, laddove per contro per BMPS era irrinunciabile contabilizzare l'operazione a saldi aperti, cioè a componenti contrattuali separate, al fine di poter occultare la perdita iniziale derivante dalla ristrutturazione delle notes;

Ciò premesso, nelle qualità anzi dette, commettevano le condotte di seguito descritte.

Ideavano, organizzavano, concludevano ed eseguivano un'operazione di finanza strutturata finalizzata a ristrutturare le notes Alexandria possedute da BMPS mediante:

- il rilievo occulto della perdita realizzata sulle predette notes da parte di NOMURA e,

- il contestuale ribaltamento della medesima perdita maggiorata delle commissioni dovute da BMPS a NOMURA attraverso sostanzialmente un derivato creditizio del tipo CDS (Credit Default Swap) su rischio Italia, ottenuto tramite la disaggregazione in separate componenti contrattuali, in guisa da consentirne la dissimulazione nei bilanci BMPS.

In dettaglio,

BMPS e NOMURA, concludevano tra luglio e settembre 2009 i seguenti contratti e realizzavano le seguenti operazioni :

1- in data 29.7.2009 sottoscrivevano un documento contrattuale di carattere programmatico che riassumeva i termini generali dell'operazione che BMPS e NOMURA andavano a realizzare , denominato *mandate agreement*, collegando in modo esplicito:

-il rilievo della perdita sulle notes Alexandria da parte di NOMURA, in ordine alle quali le parti dovevano ancora determinare in via definitiva il costo di sostituzione, c.d. *settlement value*, e

-le operazioni di *repo e asset swap*, e relativa *repo facility*, su nominali 3,05 miliardi di euro BTP 2034, ovvero su titoli sostitutivi, operazioni attraverso le quali BMPS avrebbe ristorato e remunerato NOMURA, vendendole protezione sul rischio di default del debito pubblico italiano a un prezzo inferiore a quello di mercato,

2-conseguentemente, tra il 04.08.2009 e il 18.09.2009, NOMURA acquistava, per coprire la posizione che andava ad assumere con BMPS, BTP sostitutivi con scadenze 2033, 2039 e 2040 in misura proporzionale ai BTP 2034, il cui scambio tra le parti, regolato dai programmati contratti di asset swap e long term repo di cui al successivo punto 5, sarebbe invece avvenuto solo fittiziamente, senza determinare giacenze nel portafoglio titoli di BMPS, non avendo mai Nomura acquistato sul mercato detto titolo,

3- conseguentemente, il 22.09.2009 le parti fissavano il *settlement value* per la sostituzione degli strumenti finanziari sottostanti alle notes Alexandria in 220 mln di Euro,

4- conseguentemente, il 24.9.2009 NOMURA realizzava alla pari la sostituzione degli strumenti finanziari sottostanti alle notes Alexandria, così di fatto accollandosi una perdita di 220 mln di euro,

5- conseguentemente, il 28.9.2009 le parti stipulavano (oltre a una una *repo facility* con la quale BMPS si obbligava a finanziare NOMURA sino ad un massimo di 3,05 miliardi di euro contro una commissione fissa - indipendente dal tiraggio - pari a 5 bps annui - Euribor sull'eventuale tiraggio - al fine di garantire NOMURA dal c.d. rischio di doppio default di BMPS e della Repubblica Italiana):

5.1-un contratto di asset swap con il quale BMPS acquistava da NOMURA BTP 2034 per un nozionale di euro 3,05 mld, per complessivi euro 3.089.921.833, con le seguenti pattuizioni:

i. BMPS paga a NOMURA il tasso fisso del 5% su 3,05 miliardi di euro *(base trimestrale)*,
ii. NOMURA paga a BMPS il tasso variabile Euribor 3M maggiorato di 98,3 bps su 3,05 miliardi di euro *(base trimestrale)*,
iii. il *default* della Repubblica italiana avrebbe determinato l'estinzione anticipata del contratto *(early termination)*;
iv. in caso di risoluzione anticipata del collegato *repo*, NOMURA aveva il diritto di recedere dall'*asset swap*, determinandone la cessazione anticipata *(early termination)*;
v. la posizione è soggetta a marginazione giornaliera.

5.2- un contratto di Term Repurchase Transaction (Repo), con scadenza il 14.08.2034, corrispondente a quella del BTP 2034 sottostante, con il quale BMPS vende *«a pronti»* a NOMURA BTP 2034 per un nozionale di euro 3,05 mld, per complessivi euro 3.101.904.175, con le seguenti pattuizioni:

i. BMPS paga a NOMURA il tasso variabile Euribor 3M maggiorato di 59,15 bps su 3,1 miliardi di euro;

ii. NOMURA paga a BMPS il tasso fisso del 5% su 3,05 miliardi di euro;

iii. alla scadenza dell'operazione, coincidente con la scadenza del BTB 2034 sottostante *(o prima in caso di risoluzione anticipata)*:

-BMPS corrisponderà a NOMURA un ammontare pari a 3,1 miliardi di euro circa *(maggiorato dell'eventuale rateo interessi)*;

-NOMURA consegnerà a BMPS il titolo sottostante;

iv. il *default* della Repubblica italiana avrebbe determinato l'estinzione anticipata del contratto *(early termination)* con l'obbligo, in capo a BMPS, di corrispondere a NOMURA un ammontare pari a 3,1 mld di euro contro ricezione di titoli emessi dalla Repubblica italiana, anche diversi da quelli oggetto del contratto *(cd cheapest to delivery option)* per un controvalore nominale di euro 3,05 mld;

v. la posizione è soggetta a marginazione giornaliera.

L'effetto congiunto dei contratti di asset swap e repo, stante l'elisione di tutte le componenti eccetto il differenziale di spread (bps 98,3 - 59,15 su 3,1 mld euro; bps 60,12 su 3,050 mld euro), era idoneo a rappresentare un derivato sintetico in base al quale BMPS vendeva protezione a NOMURA sul sottostante BTP 2034 per 25 anni al tasso CDS di bps 39,15 (38,18 in relazione a 3,05 mld euro) annui, inferiore a quello di mercato - in quanto incorporante la perdita realizzata da NOMURA sulla sostituzione del sottostante alle notes Alexandria e le commissioni dovute a NOMURA per l'operazione -, tasso di mercato del CDS pari al 30.9.2009 a 72,6 bps, che va comunque aumentato fino a 107,26 bps in virtu' dell'asset swap di riferimento e che al 31.12.2009 raggiunge il tasso CDS di 112,43 bps.

Conseguentemente, per l'effetto della struttura contrattuale adottata, nel bilancio di BMPS al 31.12.2009, approvato il 27.4.2010, contabilizzavano le diverse componenti dell'operazione di finanza strutturata sopra descritta disgiuntamente, allocandole in portafogli diversi, omettendo una rappresentazione unitaria delle stesse che consentisse di coglierne l'effettiva sostanza economica di credit default swap, secondo i principi contabili internazionali IAS/IFRS, in base ai quali la sostanza deve prevalere sulla forma contrattuale adottata.

Segnatamente iscrivevano:

a) l'acquisto di BTP 2034 per un nozionale euro 3,05 mld in asset swap nell'attivo dello stato patrimoniale - voce *"attività disponibili per la vendita"* (AFS) - al costo di acquisto, con valuta pari alla data di regolamento dei titoli, e imputavano le successive variazioni dei titoli, valutati a *fair value*, ad una "riserva di patrimonio netto" (negativa), senza impatto alcuno a conto economico; fatto materiale non corrispondente al vero in quanto lo scambio con NOMURA dei BTP 2034 avveniva solo figurativamente, quale sottostante del CDS concluso con NOMURA, senza determinare un effettivo attivo nel portafoglio titoli di BMPS;

b) le passività conseguente al finanziamento ricevuto in Repo pari a euro 3.101.904.175 - nel passivo dello stato patrimoniale - voce *"debiti verso banche"*; fatto materiale non corrispondente al vero in quanto l'operazione di pronti contro termine sul BTP 2034 era del pari solo figurativa, e non esistevano debiti verso NOMURA per 3.101.904.175; in ogni caso, non rappresentavano l'ulteriore componente finanziaria negativa per MPS di 308 mln di euro, pari alla somma del costo di sostituzione sostenuto da NOMURA in relazione all'*asset exchange* sulle notes ALEXANDRIA, e delle commissioni dovute a NOMURA;

Omettendo così di rilevare a conto economico il *fair value* dell'operazione di finanza strutturata conclusa con NOMURA, comportante una perdita pari a non meno di 308 mln di euro derivante dalla ristrutturazione delle *notes* ALEXANDRIA, 220 mln di euro dei quali costituiti dalla perdita netta derivante dal costo di sostituzione del sottostante delle notes da parte di NOMURA – c.d. assets Exchange - e 88 mln dei quali di euro costituiti dalle commissioni implicite dovute a NOMURA per l'operazione ed esponendo così:

- nel bilancio individuale di BMPS un utile d'esercizio ante imposte di euro 159.564.280 in luogo della **perdita effettivamente maturata pari a euro 148,4 milioni**;
- nel bilancio consolidato di BMPS un utile d'esercizio ante imposte di euro 43.434.264 in luogo della perdita effettivamente maturata pari a **euro 264,5 milioni.**

Con superamento delle soglie di legge in entrambi i casi tenuto altresì conto del patrimonio netto.

Con le aggravanti:
- di aver il fatto cagionato un grave nocumento ai risparmiatori
-di aver commesso il fatto in cinque o più persone;
-di cui agli artt. 3 e 4, comma 1°, L. n. 146/2006 dell'essere stati i fatti commessi con il contributo di un gruppo criminale organizzato ed operante in più Stati;
- quanto ai soli Baldassarri e Ricci per aver promosso e organizzato la cooperazione nel reato.

Commesso in Siena il **27.4.10**

MUSSARI – VIGNI – BALDASSARRI – SAYEED – RICCI

B) reato di cui agli artt. **110, 112, commi 1 e 2 c.p., 185 D.Lgs. 58/1998, 3 e 4, comma 1°, L. n. 146/2006**, perché

- **MUSSARI Giuseppe** - Presidente di Banca Monte dei Paschi di Siena Spa (d'ora in poi: BMPS)
- **VIGNI Antonio** – Direttore Generale di BMPS
- **BALDASSARRI Gianluca** – Responsabile Area Finanza di BMPS
- **SAYEED Sadeq** -CEO di NOMURA INTERNATIONAL PLC London (d'ora in poi NOMURA)
- **RICCI Raffaele** – Responsabile delle vendite per l'Europa e il Medio Oriente di NOMURA, *originator* del *trade* tramite rapporti diretti con Baldassarri

agendo in concorso quanto meno tra loro, nelle qualità sopra indicate, commettendo le condotte descritte sub A), diffondevano al mercato notizie false idonee a determinare una sensibile alterazione del prezzo dell'azione BMPS ordinaria ed in particolare, con la pubblicazione del bilancio al 31.12.2009, avvenuta il 27.4.2010, comunicavano dati relativi al risultato d'esercizio di BMPS non corrispondenti al vero facendo apparire che BMPS avesse conseguito un utile d'esercizio ante imposte di euro 159.564.280 in luogo della **perdita effettivamente realizzata pari a euro 148,4 milioni** e un utile consolidato ante imposte di euro 43.434.264 in luogo della perdita effettivamente realizzata pari a **euro 264,5 milioni.**

Commesso in **Milano il 27.4.2010**

BANCA MONTE DEI PASCHI DI SIENA

C) illecito amministrativo di cui agli **artt. 5, 6, 7, 8 e 25 ter lett. c), D. L.vo n. 231/01** in relazione al delitto di cui agli artt. 110, 112, commi 1 e 2 c.p., 2622, co. 1, 3 e 4 , cod. civ., 3 e 4, comma 1°, L. n. 146/2006 descritto sub A) , qui da intendersi riportato, commesso nell'interesse di BANCA MONTE DEI PASCHI DI SIENA quanto meno da MUSSARI Giuseppe - Presidente di Banca Monte dei Paschi di Siena Spa - e VIGNI Antonio – Direttore Generale di BMPS -quali persone in posizione apicale nella società e BALDASSARRI Gianluca – Responsabile Area Finanza di BMPS - per effetto dell'inosservanza degli obblighi di direzione e vigilanza da parte di BMPS.

Commesso in **Siena il 27.4.2010**

NOMURA INTERNATIONAL PLC London
D) illecito amministrativo di cui agli artt. 5, 6, 7, 8 e 25 ter lett. c), D. L.vo n. 231/01 in relazione al delitto di cui agli artt. 110, 112, commi 1 e 2 c.p., 2622, co. 1, 3 e 4, cod. civ., 3 e 4, comma 1°, L. n. 146/2006 descritto sub A), qui da intendersi riportato, commesso nell'interesse e a vantaggio di NOMURA INTERNATIONAL PLC London quanto meno da SAYEED Sadeq -CEO di NOMURA INTERNATIONAL PLC London – e RICCI Raffaele – Responsabile delle vendite per l'Europa e il Medio Oriente di NOMURA, quali persone in posizione apicale nella società.
Con l'aggravante di aver conseguito un profitto di rilevante entità.

Commesso in Siena il 27.4.2010

BANCA MONTE DEI PASCHI DI SIENA

E) illecito amministrativo di cui agli artt. 5, 6, 7, 8 e 25 sexies, D. L.vo n. 231/01 in relazione al delitto di cui agli artt. 110, 112, commi 1 e 2 c.p., 185 D.Lgs. 58/1998, 3 e 4, comma 1°, L. n. 146/2006, descritto sub B), qui da intendersi riportato, commesso nell'interesse di BANCA MONTE DEI PASCHI DI SIENA quanto meno da MUSSARI Giuseppe - Presidente di Banca Monte dei Paschi di Siena Spa - e VIGNI Antonio – Direttore Generale di BMPS -quali persone in posizione apicale nella società e BALDASSARRI Gianluca – Responsabile Area Finanza di BMPS - per effetto dell'inosservanza degli obblighi di direzione e vigilanza da parte di BMPS.

Commesso in Milano il 27.4.2010

NOMURA INTERNATIONAL PLC London
F) illecito amministrativo di cui agli artt. 5, 6, 7, 8 e 25 sexies, D. L.vo n. 231/01 in relazione al delitto di cui agli artt. 110, 112, commi 1 e 2 c.p., 185 D.Lgs. 58/1998, 3 e 4, comma 1°, L. n. 146/2006, descritto sub B), qui da intendersi riportato, commesso nell'interesse e a vantaggio di NOMURA INTERNATIONAL PLC London quanto meno da SAYEED Sadeq -CEO di NOMURA INTERNATIONAL PLC London – e RICCI Raffaele – Responsabile delle vendite per l'Europa e il Medio Oriente di NOMURA, quali persone in posizione apicale nella società.
Con l'aggravante di aver conseguito un profitto di rilevante entità.

Commesso in Milano il 27.4.2010

che sono concluse le indagini preliminari e pertanto

COMUNICA

- che la documentazione relativa alle indagini espletate è depositata presso la stanza 250, piano _4° (in Milano – Palazzo di Giustizia, via Freguglia, 1 – dal lunedì al venerdì) e che le persone sottoposta alle indagini ed il difensore hanno facoltà di prenderne visione ed estrarne copia;
- che la persona sottoposta alle indagini ed il difensore hanno facoltà, presso la medesima segreteria ed entro il termine di venti giorni, di presentare memorie, di produrre documenti, di depositare documentazione relativa ad investigazioni del difensore, di chiedere al Pubblico Ministero il compimento di atti di indagine, nonché di presentarsi per rilasciare dichiarazioni ovvero chiedere di essere sottoposta ad interrogatorio

DISPONE

la notifica del presente provvedimento secondo le modalità di legge

Il presente avviso vale anche come comunicazione ex art. 168, 3° comma D.P.R. 30/5/2002 n. 115 (T.U. Spese di Giustizia)

Milano, 3.4.2015

Il PUBBLICI MINISTERI
Giordano Baggio Stefano Civardi Mauro Clerici

7

Public Prosecutor's Office

at the Court of Milan

File No. 15171/15 *-separated from file No. 29634/14 - General Register of Crimes mod. 21*

NOTICE OF COMPLETION OF PRELIMINARY INVESTIGATIONS

~ Art. 415 bis of the Code of Criminal Procedure ~

The Public Prosecutor

having regard to the documents of the above-mentioned criminal proceedings against:

1) **MUSSARI Giuseppe**, born in Catanzaro on 20/7/1962, with an address for service in Siena via del Casato di Sopra n. 59 at the law office of Avv. Fabio PISILLO - Defended by Avv. Fabio PISILLO, of the Bar of Siena, and Avv. Tullio PADOVANI, of the Bar of Pisa;

2) **VIGNI Antonio**, born on 15/7/1953 in Castelnuovo Berardenga (SI), with an address dor service in Siena via de' Rossi n. 44 at the law office of Avv. Enrico DE MARTINO - Defended by Avv. Enrico DE MARTINO, of the Bar of Siena, and Avv. Franco COPPI, of the Rome Bar;

3) **BALSASSARRI Gian Luca**, born in Lugo on 21/8/1961, with an address for service in Roma Viale Giulio Cesare n. 6 at the law office of his attorney - Defended by Avv. Filippo DINACCI, of the Rome Bar;

4) **SAYEED Sadeq**, born in Pakistan on 8/12/1953, with an address for service in Torino, via de' Tonnaz n. 11 at the law office of his attorney – Defended by Avv. Guglielmo GIORDANENGO, of the Turin Bar;

5) **RICCI Raffaele**, born in Pisa on 8/5/1967, residing in London 7, Ilchester Place W148AA, domiciled in Pisa Via Spampace 1 - Defended by Avv. Markus WIGET, of the Milan Bar, with an address for service at the law office of his attorney;

6) **BANCA MONTE DEI PASCHI DI SIENA**, with registered office in Siena P.zza Salimbeni n. 3 in the person of its legal representative Alessandro Profumo (born in Genoa on 17.2.1957)

Defended by avv. prof. Francesco Mucciarelli of the Milan Bar whose law office is its address for service

7) **NOMURA INTERNATIONAL PLC**, with registered office in Londra (UK) A Angel Lane, EC4R in the person of the CEO Jeremy J. Bennet (born in UK on 14.4.1964) -Defended by Avv. Guido Carlo ALLEVA, of the Milan Bar, whose law office is its address for service

NOTIFIES

pursuant to Art. 415 bis of the Italian Code of Criminal Procedure, this Public Prosecutor's Office is proceeding against the above persons with investigations with respect to the following offences and

administrative infringements deriving from crimes

MUSSARI – VIGNI – BALDASSARRI – SAYEED – RICCI

A) Offence provided for and punished under Articles 110, 112, paragraphs 1 and 2, of the Italian Criminal Code, 2622, par. 1, 3, and 4, of the Italian Civil Code, 3 and 4, paragraph 1, of the Italian Law No. 146/2006, considering that,

- MUSSARI Giuseppe - President of Banca Monte dei Paschi di Siena Spa (hereinafter referred to as BMPS)
- VIGNI Antonio – General Manager of BMPS
- BALDASSARRI Gianluca – Head of Financial Department of BMPS
- SAYEED Sadeq - CEO of NOMURA INTERNATIONAL PLC London (hereinafter referred to as NOMURA)
- RICCI Raffaele – Sales Manager for Europe and the Middle East of NOMURA, originator of the trade through direct relations with Baldassarri

acting in complicity, at least among themselves, in their own capacities as indicated above, with the intention of deceiving the shareholders and the public and with the purpose of obtaining unjust profit for themselves and for others, in the balance sheets, reports and other corporate notices provided for by law of BMPS, as addressed to the shareholders or the public, by representing material facts not corresponding to the truth, even if subject to valuation, and also by omitting information whose communication is required by the law in relation to the economic, balance sheet or financial situation of BMPS, in such a way as to mislead the persons concerned on the above-mentioned situations, caused to MPS an economic damage of substantial amount, and, in particular,

given that:

- on 15.12.2005 BMPS purchased from the Irish vehicle company Alexandria Capital Plc the notes Alexandria expiring on 31.12.2012, for an amount equal to 400 million Euros and a remuneration equal to the Euribor 3M rate plus a spread of 80 bps, which represent a high-risk investment as related to the risk of another bond issued by the caymanese vehicle company Skylark falling in the range of the structured credit products (so-called CDO squared) and have, as underlying activity, a portfolio of securitized loans connected with the real-estate American market consisted of 38 Assets Backed Securities and 5 tranches of CDO (collaterized debt obligation); a transaction planned by Dresdner Bank AG London and followed on behalf of Dresdner by Ricci, who afterwards moved to NOMURA, and, on behalf of BMPS, by Baldassarri ;

- in consideration of the gradual depreciation of the notes Alexandria, with an increasingly serious risk of devaluation of the entire note in the balance sheet 2009, BMPS decided to restructure the notes Alexandria, so that the incurring potential losses could be sterilized;

- therefore, in the first six months of the year 2009, the transaction was first commissioned by BMPS to JP MORGAN which, however, after drawing up the contractual drafts, successively adopted with modifications by NOMURA, no longer intended to continue with it because it considered that the transaction so conceived to compensate - without immediately charging to the income statement - the replacement of the underlying of the notes Alexandria, should be accounted for as a derivative synthetic instrument by JP Morgan as well as by BMPS, whereas, on the other side, it was indispensable for BMPS to register the transaction in the open balances, that is on separate contractual components, in order to conceal the initial loss deriving from the restructuring of the notes;

All the above provided, in the above-mentioned capacities, committed the conducts described as follows.

They planned, organized, concluded and carried out a transaction of structured finance aimed at restructuring the notes Alexandria owned by BMPS through:

- the concealed impact of the loss on the above-mentioned notes by NOMURA and,
- the contextual reversal of the same loss increased by any commission due by BMPS to NOMURA substantially through a credit derivative such as CDS (Credit Default Swap) on Italy risk, obtained through the breakdown in separate contractual components, in order to consent the concealment thereof in the balance sheets of BMPS.

In detail.

BMPS and NOMURA, between July and September 2009, entered into the following contracts and carried out the following transactions :

1- on 29.7.2009 they signed a programmatic contractual document which summarized the general terms of the transaction to be carried out by BMPS and NOMURA, called mandate agreement, explicitly connecting:

-the impact of the loss on the notes Alexandria by NOMURA, concerning which the parties were yet to definitively fix the replacement cost, so-called settlement value, and

-the transactions of repo and asset swap, and related repo facility, on nominal amount of 3.05 billion Euros BTP 2034, or on replacement securities, through which transactions BMPS would have relieved and set off NOMURA, by selling to it hedge against the risk of default on an Italian public debt for a below-market price,

2-consequently, between 04.08.2009 and 18.09.2009, NOMURA purchased, for the purpose of covering the position which the company was going to acquire with BMPS, replacement BTP expiring in 2033, 2039, and 2040 to the same extent pro-rata to BTP 2034, whose exchange between the parties, as governed by the planned agreements on asset swap and long-term repo as set forth in the following point 5, would have happened but fictitiously, without determining existing stocks in the securities portfolio of BMPS, since Nomura has never purchased such security in the market,

3- consequently, on 22.09.2009 the parties fixed the settlement value with regard to the replacement of the underlying financial instruments of the notes Alexandria in 220 million Euros,

4- consequently, on 24.9.2009 NOMURA carried out at par the replacement of the underlying financial instruments of the notes Alexandria, thereby bearing a loss of 220 million Euros,

5- consequently, on 28.9.2009 the parties entered into (apart from a repo facility with which BMPS undertook to finance NOMURA up to a maximum amount of 3.05 billion Euros against a fixed commission - independent of the drawing - equal to annual 5 bps - Euribor on the possible drawing - for the purpose of guaranteeing NOMURA from the so-called risk of double-default of BMPS and of the Italian Republic):

5.1-an asset swap agreement, through which BMPS purchased from NOMURA BTP 2034 for a notional value of Euro 3.05 billion, for a total amount of Euro 3,089,921,833, under the following terms:

i. BMPS pays NOMURA the 5%fixed rate on 3.05 billion Euros (quarterly basis),
ii. NOMURA pays BMPS the Euribor 3M variable rate increased by 98,3 bps on 3.05 billion Euros (quarterly basis),
iii. the default of the Italian Republic would have caused the early termination of the agreement (early termination);
iv. in case of early termination of the connected repo, NOMURA would have the right to recede from the asset swap, causing therefore its early termination (early termination);
v. the position is subject to daily margining.

5.2- a Term Repurchase Transaction (Repo) agreement, expiring on 14.08.2034, corresponding to that of the underlying BTP 2034, through which BMPS sells to NOMURA BTP 2034 «spot» for a

notional value of 3.05 billion Euros, for a total amount of Euro 3,101,904,175, under the following terms:

i. BMPS pays NOMURA the Euribor 3M variable rate increased by 59,15 bps on 3.1 billion Euros;
ii. NOMURA pays BMPS the 5%fixed rate on 3.05 billion Euros;
iii. on the expiration date of the transaction, coinciding with the expiration date of underlying BTB 2034 (or earlier in case of early termination):
   -BMPS shall pay NOMURA an amount equal to approximately 3.1 billion Euros (increased of any accrued interest);
   -NOMURA shall provide to BMPS the underlying bond;
iv. the default of the Italian Republic would cause the early termination of the agreement (early termination) with the obligation on BMPS to pay NOMURA an amount equal to 3.1 billion Euros against receiving of bonds issued by the Italian Republic, even different from those which are the purpose of the agreement (so-called cheapest to delivery option) for a nominal counter value of 3.05 billion Euros;
v. the position is subject to daily margining.

The combined effect of the asset swap agreement and the repo agreement, considering all the components cancelled except for the swap spread (98,3 - 59,15 bps on 3.1 billion Euros; 60,12 bps on 3.050 billion Euros), was appropriate to represent a synthetic derivative, on the basis of which BMPS sold to NOMURA a 25-year hedge on the underelying BTP 2034 at annual CDS rate of 39,15 bps (38,18 in relation to 3.05 billion Euros), lower than the market rate - in so far as it incorporates the loss carried out by NOMURA on the replacement of the underlying of the notes Alexandria as well as the commissions due to NOMURA for the transaction -, CDS market rate as of 30.9.2009 equal to 72,6 bps, anyway to be increased up to 107,26 bps by virtue of the reference asset swap and that as of 31.12.2009 reaches the CDS rate of 112,43 bps.

Therefore, as an effect of the adopted contractual structure, in the balance sheet of BMPS as of 31.12.2009, approved on 27.4.2010, separately recorded the different components of the above-described transaction of structured finance, in order to allocate them in different portfolios, omitting their unitary vision which might have consented to understand the effective economic substance of credit default swap, in accordance with the international economic principles IAS/IFRS, on the basis of which the substance has to prevail over the contractual form adopted.
In particolar, they entered:

a) the purchase of BTP 2034 for a notional value of 3.05 billion Euros in asset swap in the assets of the balance sheet - item "available-for-sale assets" (AFS) - at purchase cost, with a value date equal to the securities settlement date, and charged the subsequent variations of the securities, measured at fair value, to a "reserve of the net assets" (negative), without any impact on the income statement; a material fact not corresponding to the truth as the exchange with NOMURA of the BTP 2034 took place only notionally, as an underlying of the CDS concluded with NOMURA, without producing an effettive assets value in the securities portfolio of BMPS;
b) the liabilities deriving from the financing received under the Repo equal to Euro 3,101,904,175 - in the liabilities of the balance sheet - item "debts towards banks"; a material fact not corresponding to the truth as the repurchase transaction on BTP 2034 was likewise only notionally, and there were no outstanding debts towards NOMURA for 3,101,904,175; in any case, these did not represent the further negative financial component for MPS of 308 million Euros, equal to the sum of the replacement cost incurred by NOMURA in relation to the asset exchange on the notes ALEXANDRIA, and the commissions due to NOMURA;

Thus, failing to recognize in the income statement the fair value of the transaction of structured finance concluded with NOMURA, which implies a loss equal to an amount of not less than 308 million Euros deriving from the restructuring of the notes ALEXANDRIA, 220 million Euros of which consist of the net loss deriving from the replacement cost of the underlying of the notes by NOMURA – so-called assets Exchange - and 88 million Euros of which consist of the implied commissions due to NOMURA for the transaction, so showing:

- in the individual balance sheet of BMPS an operating profit before tax of Euro 159,564,280 rather than the loss actually accrued equal to Euro 148.4 million;
- in the consolidated balance sheet of BMPS an operating profit before tax of Euro 43,434,264 rather than the loss actually accrued equal to Euro 264.5 million.

With exceedance of the thresholds of law in both cases, and also taking into account the net assets.

Under the aggravating circumstances in which:
- the fact has caused a serious harm to investors
-the fact has been committed with the involvement of five or more persons;
-pursuant to Articles 3 and 4, paragraph 1, of the Italian Law No. 146/2006, the fact was committed with the participation of an organized criminal group operating in two or more States;
- as far as Baldassarri and Ricci are concerned, the defendants have promoted and organized the cooperation in the crime.

Committed in Siena on 27.4.10

MUSSARI – VIGNI – BALDASSARRI – SAYEED – RICCI

B) offence as set forth in Articles 110, 112, paragraphs 1 and 2 of the Italian Criminal Code, 185 of the Italian Legislative Decree 58/1998, 3 and 4, paragraph 1, of the Italian Law No. 146/2006, considering that

- MUSSARI Giuseppe - President of Banca Monte dei Paschi di Siena Spa (hereinafter referred to as BMPS)
- VIGNI Antonio – General Manager of BMPS
- BALDASSARRI Gianluca – Head of Financial Department of BMPS
- SAYEED Sadeq - CEO of NOMURA INTERNATIONAL PLC London (hereinafter referred to as NOMURA)
- RICCI Raffaele – Sales Manager for Europe and the Middle East of NOMURA, originator of the trade trough direct relations with Baldassarri

acting in complicity at least among themselves or, in the own capacities as indicated above, by committing the conducts described sub A), disseminated to the market false information capable to cause a sensible variation in the price of the ordinary share BMPS and, in particolar, through the publication of the financial statement as at 31.12.2009, which occurred on 27.4.2010, they reported data regarding the operating result of BMPS not corresponding to the truth, making it more likely that BMPS had achieved an operating profit before tax of Euro 159,564,280 rather than the loss actually accrued equal to Euro 148.4 million and a consolidated profit before tax of Euro 43,434,264 rather than the loss actually accrued equal to Euro 264.5 million.

Committed in Milan on 27.4.2010

BANCA MONTE DEI PASCHI DI SIENA

C) administrative infringement as set forth in Articles 5, 6, 7, 8 and 25 ter, letter c), of the Italian

Legislative Decree No. 231/01 in relation to the crime provided for by Articles 110, 112, paragraphs 1 and 2 of the Italian Criminal Code, 2622, par. 1, 3 and 4 , of the Italian Civil Code, 3 and 4, paragraph 1, of the Italian Law No. 146/2006 as described sub A) , which is to be deemed to be herein reproduced, committed in the interest of BANCA MONTE DEI PASCHI DI SIENA at least by MUSSARI Giuseppe - President of Banca Monte dei Paschi di Siena Spa - and VIGNI Antonio – General Manager of BMPS - as persons in top management positions inside the company and BALDASSARRI Gianluca – Head of Financial Department of BMPS - as a consequence of the failure to comply with the obligations of managing and surveillance by BMPS.

Committed in Siena on 27.4.2010

NOMURA INTERNATIONAL PLC London
D) administrative infringement as set forth in Articles 5, 6, 7, 8 and 25 ter letter c), of the Italian Legislative Decree No. 231/01 in relation to the crime provided for by Articles 110, 112, paragraphs 1 and 2 of the Italian Criminal Code, 2622, par. 1, 3 and 4 , of the Italian Civl Code, 3 and 4, paragraph 1, of the Italian Law No. 146/2006 as described sub A) , which is to be deemed to be herein reproduced, committed in the interest and for the benefit of NOMURA INTERNATIONAL PLC London at least by SAYEED Sadeq -CEO of NOMURA INTERNATIONAL PLC London – and RICCI Raffaele – Sales Manager for Europe and the Middle East of NOMURA, as persons in top management positions inside the company.
Under the aggravating circumstance in which the defendants have obtained a profit of substantial amount.

Committed in Siena on 27.4.2010

BANCA MONTE DEI PASCHI DI SIENA

E) administrative infringement as set forth in Articles 5, 6, 7, 8 and 25 sexies, of the Italian Legislative Decree No. 231/01 in relation to the crime provided for by Articles 110, 112, paragraphs 1 and 2 of the Italian Criminal Code, 185 of the Italian Legislative Decree 58/1998 , 3 and 4, paragraph 1, of the Italian Law No. 146/2006, as described sub B), which is to be deemed to be herein reproduced, committed in the interest of BANCA MONTE DEI PASCHI DI SIENA at least by MUSSARI Giuseppe - President of Banca Monte dei Paschi di Siena Spa - and VIGNI Antonio – General Manager of BMPS - as persons in top management positions inside the company and BALDASSARRI Gianluca – Head of Financial Department of BMPS - as a consequence of the failure to comply with the obligations of managing and surveillance by BMPS.

Committed in Milan on 27.4.2010

NOMURA INTERNATIONAL PLC London
F) administrative infringement as set forth in Articles 5, 6, 7, 8 and 25 sexies, of the Italian Legislative Decree No. 231/01 in relation to the crime provided for by Articles 110, 112, paragraphs 1 and 2 of the Italian Criminal Code, 185 of the Italian Legislative Decree 58/1998, 3 and 4, paragraph 1, of the Italian Law No. 146/2006 as described sub B) , which is to be deemed to be herein reproduced, committed in the interest and for the benefit of NOMURA INTERNATIONAL PLC London at least by SAYEED Sadeq -CEO of NOMURA INTERNATIONAL PLC London – and RICCI Raffaele – Sales Manager for Europe and the Middle East of NOMURA, as persons in top management positions inside the company.
Under the aggravating circumstance in which the defendants have obtained a profit of substantial amount.

Committed in Milan on 27.4.2010

that the preliminary investigations having been completed, hereby

INFORMS

- that the documentation relating to the investigations carried out has been filed with the Public Prosecutor's Office, room 250, 4° floor (in Milan – Court of Justice, via Freguglia, 1 – Monday to Friday) and that the persons who are under investigation and their defence attorneys have the right to view and request copies thereof;
- that the persons who are under investigation and their defence attorneys have the right, at the mentioned Public Prosecutor's Office and within twenty calendar days following the notification thereof, to submit statements of case, produce documents, file the documentation concerning the attorney's investigations, request the Public Prosecutor the carrying out of any investigation activity, as well as to appear to make statements or request for questioning

PROVIDES

that the notification thereof be made by the judicial police.

The present notice shall also be deemed as a communication pursuant to Art. 168, paragraph 3, of the Presidential Decree 30/5/2002 No. 115 (Consolidated Law on Court Charges)

Milan,

THE PUBLIC PROSECUTORS
Giordano Baggio Stefano Civardi Mauro Clerici

Allegato 2

BANCA D'ITALIA

VIGILANZA CREDITIZIA E FINANZIARIA
SERVIZIO VIGILANZA SUGLI ENTI CREDITIZI (840)
DIVISIONE ANALISI E INTERVENTI
SUGLI ENTI CREDITIZI II (017)
N. 324872 del 17/3/08

Fascicolo W2

Sottoclassificazione B201030 IE0010

Oggetto: Banca Monte dei Paschi di Siena. Acquisizione della partecipazione di controllo nella Banca Popolare Antoniana Veneta.

Con lettera del 14 gennaio u.s., successivamente integrata con nota del 3 marzo u.s., Banca Monte dei Paschi di Siena ha richiesto - ai sensi degli artt. 19 e 53 del D.Lgs. 385/93 - l'autorizzazione ad acquisire il controllo totalitario della Banca Popolare Antoniana Veneta, attualmente detenuto, per il tramite di ABN AMRO Bank N.V., dalla società finanziaria di diritto olandese RFS Holdings B.V..

L'operazione - approvata in data 8 novembre 2007 dal Consiglio di Amministrazione del "Monte" e disciplinata da un accordo stipulato in pari data con il Banco Santander, socio della citata "RFS", nonché da un successivo *Implementation Agreement* - è finalizzata all'acquisizione dell'intero gruppo bancario padovano, con l'esclusione del subconsolidato riconducibile ad Interbanca. A tal fine, il Montepaschi ha altresì richiesto al nostro Istituto:

- l'autorizzazione all'acquisto in via indiretta delle partecipazioni al capitale sociale delle società finanziarie, assicurative e strumentali attualmente controllate dal gruppo Antonveneta;
- il nulla osta all'acquisto in via indiretta della partecipazione al capitale sociale di ABN Amro Asset Management Italy SGR S.p.A., ai sensi dell'art. 15 del D.Lgs. 58/98;
- l'atto di accertamento, ai sensi dell'art. 56 del D.Lgs. 385/93, relativo alle modifiche statutarie del Montepaschi connesse con l'aumento di capitale - fino a un massimo di 6 mld - destinato al finanziamento dell'operazione (art. 6).

L'acquisizione del complesso aziendale riferito ad Antonveneta comporterà un costo di 9 mld di euro;

20725022
17 MAR 2008 21:04
B.M.P.S. SEGR. CORPORATE STRM - 0647924260
MAR 20 08 16:36 P. 2
MR. 107

l'esborso effettivo sarà maggiorato del controvalore della vendita di Interbanca, che comporterà un aumento della liquidità di Antonveneta di pari importo. L'operazione sarà finanziata mediante un articolato programma che prevede un aumento di capitale per 6 mld (di cui 1 mld con esclusione del diritto d'opzione), l'emissione di strumenti ibridi e subordinati per complessivi 2 mld e il ricorso a un finanziamento ponte per 1,95 mld da rimborsare anche mediante la cessione di assets non strategici.

In relazione a quanto precede, visto quanto disposto dalle vigenti Istruzioni di Vigilanza (Titolo II, Capitolo 1 e Titolo IV, Capitolo 9), tenuto conto degli esiti dell'istruttoria, considerate le finalità e le caratteristiche dell'operazione e avuti presenti gli impegni assunti al fine di sostenerne l'onere sotto il profilo patrimoniale, finanziario ed economico si rilascia a Banca Monte dei Paschi di Siena l'autorizzazione, ai sensi degli artt. 19 e 53 del D.Lgs. 385/93, all'acquisizione di Banca Antonveneta e delle società da questa controllate in via diretta e indiretta, con l'esclusione di Interbanca e delle società da questa controllate.

Si rilascia altresì - ai sensi dell'art. 15 del D.Lgs. 58/98 e del Provvedimento della Banca d'Italia del 14.4.2005, Tit. IV, Cap. I - il nulla osta all'acquisizione della partecipazione di controllo (55%) nel capitale di ABN AMRO Asset management Italy SGR.

Il perfezionamento dell'operazione è subordinato - al fine di garantire il pieno rispetto nel continuo degli istituti di vigilanza prudenziale - alla preventiva realizzazione delle misure di rafforzamento patrimoniale programmate, con specifico riguardo agli interventi di aumento di capitale e di emissione di strumenti ibridi e subordinati, in osservanza delle vigenti disposizioni normative in materia di patrimonio di vigilanza.

Resta inteso, altresì, che ogni valutazione relativa a profili diversi da quelli di vigilanza è rimessa alla piena ed esclusiva responsabilità dei competenti organi aziendali.

In relazione alla variazione dello statuto del "Monte", avute presenti le vigenti disposizioni, tenuto conto degli obiettivi dell'iniziativa e considerato l'esito dell'istruttoria, si accerta, ai sensi dell'art. 56 del D.Lgs. 385/93, che la modifica deliberata dell'art. 6 non risulta in contrasto con il principio della sana e prudente gestione.

Ai sensi dell'art. 2436 del codice civile, resta peraltro impregiudicata ogni valutazione da parte del

20

2072F
MAR 2008 18:36 0647924260 B.M.P.S. SEGR. CONFORME SIENA NR. 107 P. 3
4 2008 21:04

notaio e dell'Ufficio del Registro delle Imprese in ordine alla conformità alla legge delle modifiche statutarie di che trattasi.

Delibera n. 154 del 13/03/2008

Mario Draghi

20725022
17. MAR. 2008 21:04 B.M.P.S. SEGR. CORPORATE SIENA - 0577294200 NR. 230 P. 9
17. MAR. 2008 10:36 NR. 107 P. 4

Allegato 3

BANCA D'ITALIA

RISERVATA

FILIALE DI PADOVA (221)

UFFICIO VIGILANZA CAMBI (013)

N. 254248 *del* 9-3-2007
(da citare nella risposta)

Codice destinatario

Rifer. a nota n. *del*

Fascicolo W2

Sottoclassificazione OX04

Oggetto: Situazione aziendale.

Spett.le
BANCA ANTONVENETA S.P.A.
Direzione Generale
P.tta Turati n. 2
35132 - PADOVA

La situazione tecnica di codesta Banca è da alcuni anni all'attenzione della Vigilanza a motivo delle rilevanti anomalie nei profili della rischiosità creditizia e della redditività, generate da un'intensa crescita operativa realizzata fino al 2002 senza predisporre i necessari presidi organizzativi e di controllo.

Nonostante gli interventi effettuati dal *management* negli ultimi anni, le diffuse carenze organizzative - concernenti, tra l'altro, il quadro regolamentare, l'attribuzione di compiti e responsabilità, i sistemi informativi e di controllo interno - hanno determinato un'insufficiente capacità di governo delle principali variabili gestionali e il progressivo deterioramento del clima aziendale.

Tali anomalie si sono inserite in un contesto di rapporti con la clientela connotati dall'applicazione di prassi tariffarie particolarmente penalizzanti, con conseguente erosione delle quote di mercato.

Gli accertamenti ispettivi condotti presso codesta Banca dal 6 luglio al 14 dicembre 2006, conclusisi con un giudizio prevalentemente sfavorevole, nel rilevare l'incompleta attività di risanamento condotta, hanno confermato la persistenza di rilevanti criticità nei profili tecnici e l'involuzione del posizionamento competitivo. Mentre sostanzialmente adeguati sono apparsi i profili patrimoniali e di liquidità - anche per effetto del sostegno assicurato dalla capogruppo Abn Amro - ai restanti profili è stato assegnato un giudizio sfavorevole in considerazione dell'ampiezza delle problematiche riscontrate.

Capitale versato Euro 156.000,00 - Sede legale Roma - Part. IVA 00950501007
Filiale di Padova - Riviera Tito Livio, 28 - 35123 Padova - tel. 0498221411 - www.bancaditalia.it

00160008007

1. Il comparto creditizio è risultato connotato da criticità nel quadro regolamentare, organizzativo e gestionale. In particolare sono state riscontrate inadeguatezze nella fase istruttoria, nel monitoraggio delle posizioni, nell'attività di gestione del contenzioso e nel recupero crediti.

Le estese aree di rischio organizzativo, che da tempo connotano il comparto, hanno contribuito al significativo deterioramento della qualità del portafoglio. In base alle risultanze degli accertamenti ispettivi, alla data del 30.06.2006, le sofferenze erano pari ad € 3,9 mld (12% circa degli impieghi), mentre l'ammontare complessivo delle partite anomale si ragguagliava al 15,8% degli impieghi.

Tali indicatori, peraltro, non appaiono del tutto rappresentativi dell'effettiva rischiosità dell'erogato atteso che le iniziative per la riqualificazione del comparto e la corretta classificazione degli impieghi hanno sinora riguardato solo in minima parte il portafoglio retail; una verifica a campione effettuata in sede ispettiva ha evidenziato un numero non irrilevante di posizioni problematiche suscettibili di riclassificazione a maggior rischio.

Il processo di formazione del reddito evidenzia aspetti di criticità, riconducibili alla debolezza del risultato dell'operatività primaria, al modesto apporto dell'area finanza, al gettito commissionale limitato e flettente dei servizi di investimento, all'elevata incidenza dei costi operativi.

Il profilo risente inoltre della rischiosità del portafoglio prestiti, sia per la rilevante quota di interessi riconducibili a posizioni anomale, sia per l'andamento delle rettifiche e delle riprese di valore su crediti.

Negli ultimi anni l'utile d'esercizio ha sistematicamente beneficiato di operazioni di carattere straordinario, nonché di flussi commissionali di dubbia replicabilità anche per i significativi rischi di natura reputazionale ad essi connessi.

La dinamica reddituale ha infine risentito della ridotta funzionalità della rete distributiva: il 16,5% delle dipendenze ha una contribuzione al margine lordo rettificato negativa.

Le carenze organizzative presenti nel sistema dei controlli, nel quadro regolamentare, nei processi di

pianificazione e controllo di gestione sono tra le principali cause del deterioramento degli equilibri tecnici.

In particolare, il sistema di governo e controllo è risultato inadeguato, per configurazione e per dotazione di risorse umane e tecniche, alle accresciute dimensioni operative. Anche a seguito delle ripetute sollecitazioni di questo Istituto il comparto è stato oggetto di interventi di adeguamento, risultati peraltro insufficienti a modificare un impianto frammentato e disorganico.

L'efficacia dell'attività di verifica andamentale dei crediti è risultata condizionata dalla scarsità di risorse dedicate e da un quadro regolamentare poco chiaro in materia di compiti e poteri di intervento. Elementi di problematicità sono emersi anche nell'operatività dell'area finanza - non adeguatamente presidiata a livello organizzativo, informatico e dei controlli - e nell'attività di banca depositaria; quest'ultima ha manifestato carenze, tra l'altro, nelle verifiche sugli investimenti dei fondi e nei criteri di classificazione e valutazione dei titoli.

L'attività di revisione interna è risultata inadeguata alle dimensioni ed all'operatività di codesta Banca, sia con riferimento all'attività ispettiva in loco - spesso poco approfondita e non seguita da *follow-up* efficaci - sia nella valutazione della complessiva funzionalità del sistema dei controlli.

Il comparto della contabilità e delle segnalazioni di vigilanza è connotato da un quadro normativo non aggiornato e incompleto, da prassi poco efficaci e da aree di manualità.

L'insufficiente integrazione dei sistemi informativo-contabili e la scarsa funzionalità delle procedure operative sono all'origine delle carenze riscontrate nella pianificazione strategica, nel controllo di gestione e negli strumenti direzionali, risultati inidonei rispetto alla complessità operativa di codesta Banca.

2. Nel contesto sopra descritto, il piano di integrazione ("Integration master plan") nel gruppo Abn Amro - relativo al triennio 2006-2008, ma completato solo sul finire del 2006 con la predisposizione del progetto esecutivo ("Execution master plan") - presenta numerosi aspetti meritevoli di approfondimento.

A) Per quanto concerne le linee generali del piano, si osserva preliminarmente come il documento preveda molteplici iniziative - articolate su ventisei "cantieri" nei diversi

ambiti (commerciale, organizzativo, produttivo) - senza una previa chiara definizione delle priorità imposte dalle esigenze di ristrutturazione aziendale; in tale contesto l'assenza di un'idonea attività di coordinamento potrebbe generare ritardi nell'attuazione dei progetti, resistenze al cambiamento all'interno dell'azienda e insoddisfazione della clientela, pregiudicando l'efficacia delle iniziative stesse e amplificando le ripercussioni negative sul posizionamento di mercato di codesta Banca.

Permangono incertezze sulla configurazione operativa e sul perimetro dell'area di business "banca d'investimento e di impresa", con riferimento al ruolo della controllata Interbanca e alla presenza diretta in alcuni comparti di attività (*project financing, merchant banking*).

Riguardo al comparto del "*private banking*" rileva l'assenza di specifiche iniziative per l'impostazione del sistema dei controlli, sebbene l'ipotizzato rapido sviluppo dell'attività possa essere fonte di elevati rischi operativi e di riflessi sul profilo reputazionale.

B) Nonostante le stesse analisi aziendali rilevino significativi aspetti di problematicità nell'attuale configurazione operativa, il piano definisce ambiziosi obiettivi - in termini di sviluppo dei volumi, risultati economici e tempi di attuazione dei progetti - che non tengono adeguatamente conto della necessità di rilevanti interventi sugli assetti produttivi, distributivi e di controllo.

Si rileva, a titolo esemplificativo, che:

- le ottimistiche stime dei risultati reddituali attesi nell'area di business "banca d'investimento e di impresa" non sembrano tenere conto delle problematiche connesse all'integrazione di Interbanca;
- la definizione di obiettivi di significativa espansione dei volumi operativi nel settore *retail* non tiene in debita considerazione la scarsa funzionalità della rete distributiva;
- il posizionamento competitivo di eccellenza previsto a regime per codesta Banca nel *private banking* appare poco coerente con le carenze in termini di strutture di controllo e di scarsa notorietà del *brand*, nonché con la dichiarata esigenza di profonda modifica del modello di servizio.

C) Si rilevano infine non trascurabili elementi di incertezza sulle previsioni delle sinergie derivanti

dall'integrazione e sui relativi tempi di realizzazione, sinergie che vengono ipotizzate di ammontare tale da assicurare la copertura degli investimenti previsti.

Inoltre le difficoltà di realizzare la prevista correlazione temporale tra le sinergie ipotizzate e l'attuazione degli investimenti possono mettere in discussione il raggiungimento dei pianificati livelli di efficienza nei tempi indicati.

3. Nel complesso, gli accertamenti ispettivi condotti presso codesta "Antonveneta" hanno confermato la persistenza di una situazione tecnico-organizzativa connotata da elementi di accentuata problematicità che richiede immediate iniziative dei responsabili aziendali per la completa e definitiva rimozione delle carenze riscontrate e per riavviare il circuito di generazione del valore in condizioni di equilibrio economico e di sostenibilità del rischio.

In primo luogo occorre ridefinire le iniziative delineate nel piano d'integrazione, per assicurarne un'articolazione coerente con le priorità emerse in sede ispettiva e con l'esigenza che la fase di rilancio commerciale e di sviluppo operativo sia preceduta da una tempestiva e incisiva azione di riorganizzazione interna.

Ciò premesso, si è qui dell'avviso che gli organi aziendali, di concerto con la capogruppo, debbano affrontare con la necessaria incisività le rilevanti problematiche che caratterizzano la situazione tecnica e di mercato di codesta Banca, sulla base di un approccio organico e programmato. In particolare l'azione di risanamento dovrà dare priorità ai seguenti obiettivi:

- affrontare le rilevanti criticità organizzative, di governo e controllo quale presupposto per il recupero delle capacità competitive; a quest'ultimo fine assumono particolare rilievo la necessaria azione di riqualificazione della compagine del personale nonché una profonda revisione delle prassi commerciali volta a instaurare con la clientela relazioni improntate a correttezza e trasparenza;
- la rimozione delle carenze emerse nel processo di erogazione e gestione del credito, eliminando prassi creditizie non prudenti; in tale ambito codesta Banca dovrà completare quanto prima l'attività di revisione del portafoglio prestiti e di corretta classificazione delle posizioni, con particolare riferimento al segmento *retail*;

- l'adeguamento del sistema informativo-contabile e delle funzioni di pianificazione e controllo di gestione, adottando gli interventi necessari a dotare il proprio gruppo di un idoneo strumentario di governo delle principali coordinate aziendali;

- la riconfigurazione del sistema dei controlli, al fine di adeguarlo alle dimensioni e alle esigenze operative di codesta Banca; in tale ambito andrà riservata particolare attenzione ai processi produttivi più rilevanti, nonché alle aree nelle quali codesta Azienda ha definito programmi di notevole sviluppo dell'operatività;

- la complessiva ridefinizione del processo di revisione interna, risultato ancorato a logiche di mero riscontro di conformità; la funzione di *internal audit* dovrà essere rafforzata con l'inserimento di risorse professionali adeguate sotto un profilo quali-quantitativo e con la dotazione dei necessari strumenti di controllo.

Alla luce di quanto sopra esposto, l'obiettivo del piano di conciliare nel breve termine rilevanti razionalizzazioni, rilancio commerciale e conseguimento di adeguati ritorni reddituali non appare di agevole realizzazione e presuppone un'attenta rimodulazione delle ipotesi poste a base dello stesso.

La natura e la portata degli interventi da realizzare necessitano di un attento monitoraggio della fase attuativa da parte dei responsabili di codesta Banca e della capogruppo Abn Amro.

La Vigilanza, una volta note le determinazioni assunte dai competenti organi aziendali, provvederà ad avviare un programma di verifiche sull'andamento del complesso delle iniziative.

A tal fine codesta "Antonveneta" dovrà produrre una relazione a cura dell'Internal Audit che attesti lo stato di avanzamento del progetto di adeguamento dei controlli interni e certifichi la funzionalità e l'affidabilità delle soluzioni adottate; analogamente, andrà predisposta un'informativa periodica contenente dettagliati riferimenti sui risultati della revisione dei crediti. Dette relazioni dovranno essere aggiornate con cadenza semestrale e trasmesse a questo Istituto per le valutazioni di competenza.

L'efficacia degli interventi programmati, attesa la loro portata ed estensione, potrà essere valutata solo dopo un congruo lasso temporale. Nel frattempo si invita codesta Banca a:

- dare priorità alle iniziative di risanamento della gestione e di innalzamento dei livelli di efficacia e di efficienza dei processi operativi rispetto alla predisposizione di programmi di sviluppo e di espansione della rete distributiva;

- improntare alla massima cautela l'operatività nel comparto di banca depositaria, soprassedendo all'assunzione di nuovi incarichi fino alla rimozione delle carenze rilevate nell'attività di riscontro svolta dalla relativa funzione.

Con riferimento alla situazione patrimoniale si invita il gruppo Banca Antonveneta ad operare mantenendo costantemente adeguati margini rispetto ai minimi normativi, in linea con i livelli "obiettivo" a suo tempo indicati dalla Banca d'Italia (cfr. nota n. 8475 del 30.10.2002) al fine di fronteggiare possibili sfavorevoli andamenti gestionali.

Si resta altresì in attesa di ricevere quanto prima il nuovo piano industriale d'integrazione e i relativi progetti attuativi.

La presente nota - nel testo conforme alla lettera n. 241973 del 7.3.2007 del Servizio Vigilanza sugli Enti Creditizi firmata dal Governatore di questo Istituto - andrà discussa nel corso di una successiva riunione del Consiglio di Amministrazione di codesta "Antonveneta" appositamente convocata, da tenersi alla presenza del Collegio sindacale, il cui verbale dovrà essere qui inviato, unitamente alle controdeduzioni alle costatazioni ispettive.

Distinti saluti.

IL DIRETTORE
(A. Minnella)

Allegato 4

BANCA D'ITALIA
EUROSISTEMA

PRINCIPALI INTERVENTI DI VIGILANZA SUL GRUPPO MONTE DEI PASCHI DI SIENA

L'azione di vigilanza della Banca d'Italia sul Monte dei Paschi di Siena negli ultimi anni è stata continua e di intensità crescente e si è articolata sulle principali aree rilevanti della gestione: l'adeguatezza del capitale, la prudente gestione della posizione di liquidità, i rischi finanziari e in particolare il rischio di tasso di interesse, le dinamiche del consistente portafoglio titoli di Stato italiani in larga parte a lungo termine, la qualità del credito, la verifica dei modelli interni di misurazione dei rischi di credito e operativi, l'adeguatezza del management e del sistema dei controlli interni. Nelle pagine seguenti i principali interventi di vigilanza su MPS vengono brevemente descritti in ordine cronologico.

- A gennaio del 2008 MPS presenta alla Banca d'Italia l'istanza per l'acquisizione del gruppo Antonveneta (BAV) da ABN AMRO, nell'ambito di un accordo quadro con il Banco Santander. Il costo dell'operazione ammonta a circa 9 mld (di cui 6 mld di avviamento). Per MPS è previsto un impegno di liquidità – stimato in circa 9,5 mld – volto a rimborsare (entro 12 mesi dalla conclusione del contratto) le linee di credito in precedenza concesse da AMRO a BAV. Secondo la normativa vigente, l'esborso viene valutato in relazione all'adeguatezza patrimoniale e in base alla sua sostenibilità finanziaria da parte di MPS.
- L'istanza contiene un articolato piano di rafforzamento patrimoniale, necessario a mantenere il rispetto dei coefficienti patrimoniali. È previsto un aumento di capitale per 6 mld, di cui 5 mld riservati agli azionisti e 1 mld riservato a JP Morgan a servizio di un'emissione di titoli convertibili in azioni del Monte (cosiddetti FRESH); ulteriori 2 mld vengono raccolti attraverso l'emissione di strumenti obbligazionari.
- A marzo del 2008 la Banca d'Italia comunica a MPS che il perfezionamento dell'operazione è subordinato alla realizzazione delle predette misure di rafforzamento patrimoniale. Con riferimento all'aumento di capitale riservato a JP Morgan e alla prevista emissione dei titoli FRESH, la Vigilanza richiede a MPS di assicurare che le relative strutture contrattuali siano coerenti con la natura di qualità primaria assegnata allo strumento e di garantire il pieno trasferimento a terzi del rischio di impresa.
- A maggio del 2008 MPS comunica di aver completato il piano di patrimonializzazione richiesto dalla Banca d'Italia. Sulla base della documentazione fornita, la Banca d'Italia avvia un'approfondita analisi dello schema contrattuale dell'operazione FRESH, al fine di verificare l'effettiva rispondenza dell'assetto negoziale ai requisiti di vigilanza.
- Il confronto tecnico con MPS si protrae fino a settembre del 2008, quando la Banca d'Italia rappresenta formalmente a MPS gli elementi ostativi al pieno computo nel patrimonio di qualità primaria della banca delle azioni al servizio del FRESH.
- MPS trasmette alla Banca d'Italia una nuova struttura contrattuale dell'operazione FRESH redatta secondo le prescrizioni della stessa Banca d'Italia. Quest'ultima nell'ottobre del 2008 ne prende atto. A tale riguardo ulteriori elementi emergeranno successivamente (cfr. infra).
- Nella seconda metà del 2009 la Vigilanza intensifica il vaglio delle condizioni di liquidità del gruppo MPS. Al principio del 2010 la banca viene convocata presso la Vigilanza in tre occasioni, a cadenza serrata, il 5 e il 30 marzo e il successivo 21 aprile 2010. Dal 3 al 7

maggio la Vigilanza si reca presso la banca per un ciclo di incontri informativi. Emerge una forte incidenza di operazioni di *repo* strutturati su BTP a lungo termine, che determinano l'assorbimento di elevati margini di liquidità (per effetto delle crescenti richieste di marginazione[1]), in presenza di un peggioramento delle condizioni di mercato. La situazione della banca viene giudicata di scarsa chiarezza e potenzialmente critica.

- La normativa di vigilanza della Banca d'Italia è esigente sui presidi necessari per le attività finanziarie complesse. Le norme, emanate nel 2004, richiedono alle banche che operano nel comparto dei derivati creditizi – in cui rientrano le transazioni concluse da MPS – una capacità di valutazione giornaliera dell'andamento dei prezzi dei singoli prodotti e del complessivo profilo di rischio del portafoglio. Più in generale, stabiliscono che le banche che non sono in grado di misurare e gestire correttamente i rischi associati a strumenti finanziari complessi devono astenersi dalla negoziazione di questi strumenti.
- Al fine di acquisire *in loco* ulteriori, necessari elementi conoscitivi, si dispone l'avvio immediato di una verifica ispettiva mirata alla gestione della liquidità e al comparto dei rischi finanziari del gruppo MPS.
- Gli accertamenti ispettivi si svolgono tra l'11 maggio e il 6 agosto, e mettono in luce tensioni nella situazione di liquidità e una elevata esposizione, non esattamente misurata, a rischi di tasso. Si rileva inoltre l'irrigidimento degli investimenti in titoli pubblici, il cui valore risulta assai cospicuo (circa 25 mld). In particolare la condizione di liquidità, caratterizzata da elevata volatilità dei saldi, risente soprattutto di due operazioni di *repo* strutturati su titoli di Stato effettuate rispettivamente con Deutsche Bank e Nomura per un valore nominale complessivo di circa 5 miliardi di euro, con profili di rischio non adeguatamente controllati e valutati dalla struttura di MPS né compiutamente riferiti all'Organo Amministrativo.
- Con riferimento all'attività del veicolo Santorini, dall'ispezione non emergono elementi probanti per avviare una procedura sanzionatoria o una segnalazione all'Autorità Giudiziaria. Oltre al significativo impatto sulla liquidità, viene riscontrato un problema relativo alle modalità di registrazione contabile (valutazione al costo) adottate da MPS e validate dalla società di revisione. Tali modalità destano riserve da parte della Vigilanza circa la rappresentazione in bilancio dell'operazione, che non ne rileva il *fair value*. Fermo restando che la Banca d'Italia non ha poteri in materia di valutazioni di bilancio, in considerazione della complessità dell'operazione e dei possibili spazi interpretativi concessi dalle regole contabili IAS, la Banca d'Italia decide nel novembre del 2011 di sottoporre la questione a specifici approfondimenti contabili in collaborazione con le altre Autorità di settore anche al fine di predisporre una nota di chiarimenti all'intero sistema bancario. Attesa la natura particolarmente complessa delle operazioni, si è aperta una discussione non ancora conclusa.
- Nella seconda metà del 2010, stanti anche i primi riferimenti dell'accertamento ispettivo, appare evidente la necessità di procedere quanto prima ad un rafforzamento patrimoniale della banca. Una formale richiesta in tal senso viene formulata a fine agosto 2010. In successivi incontri tenuti nell'autunno 2010, viene discussa l'entità dell'aumento di capitale. In particolare, la Vigilanza chiede che l'importo dell'aumento inizialmente prospettato dalla banca sia elevato per tenere conto dell'esposizione al rischio sovrano e dell'esigenza di rafforzare la tenuta della banca in occasione degli esercizi di stress test da condurre a livello europeo.

[1] Tali contratti prevedono un meccanismo di continuo adeguamento del collaterale posto a garanzia dell'operazione al variare del prezzo del collaterale stesso.

- Il rapporto ispettivo viene consegnato a MPS nel corso di una riunione del consiglio di amministrazione, alla presenza del collegio sindacale, il 29 ottobre 2010. In quella sede la Vigilanza tra l'altro ribadisce l'indifferibile esigenza di realizzare quanto prima un consistente aumento di capitale e di rafforzare il sistema dei controlli interni. L'aumento di capitale verrà poi effettivamente realizzato tra l'aprile e il luglio del 2011 con un incremento del patrimonio di qualità primaria di complessivi 3,2 mld, di cui 2 mld versati in contanti dai soci.

- A fronte delle richieste di intervento e delle contestazioni, gli organi aziendali delle banche devono rispondere ai rilievi ispettivi della Banca d'Italia e comunicare a quest'ultima i provvedimenti già assunti al fine di rimuovere le carenze individuate dalla Vigilanza e quelli pianificati. In sede di risposta ai rilievi MPS indica: l'adozione di un modello organizzativo del comparto Finanza uniforme per tutto il gruppo MPS; l'assegnazione di nuovi compiti di controllo e supervisione al Comitato Finanza sulle scelte di investimento delle varie entità del gruppo (alle controllate estere viene data la precisa indicazione di sospendere qualunque attività di trading); modifiche nella funzione di *risk management*, al fine di migliorare la misurazione e rendere più rigoroso il controllo dei rischi finanziari. MPS dichiara che i *repo* strutturati in titoli di Stato trovano ratio economica nel sostegno alle strategie di *carry trade* e nell'intenzione di assumere profili di rischio-rendimento mitigati nell'ambito della complessiva posizione della banca. Per tali ragioni e in considerazione del rispetto dei limiti operativi in essere, le stesse non erano state sottoposte all'organo amministrativo, ma approvate in sede di Comitato Finanza e dal Direttore Generale.

- Dopo l'ispezione del 2010 la Vigilanza rafforza ancora il vaglio sulle tre principali aree di problematicità emerse a seguito dell'ispezione:

    - <u>Il rischio di liquidità</u>: viene imposto un monitoraggio <u>giornaliero</u> dei saldi liquidi, da inviare con la stessa frequenza alla Vigilanza; vengono richiesti un rafforzamento dei processi di governo e la rilevazione interna del rischio di liquidità; viene avviato un processo di continua verifica del *funding plan* con il management. Tali interventi fanno emergere disfunzioni e carenze che talvolta inficiano l'affidabilità dei dati: il 22 settembre 2010, nel corso di una *conference call*, la Vigilanza richiede al Direttore Generale di MPS, dr. Vigni, di firmare personalmente le informazioni sulla posizione di liquidità da inviare giornalmente agli uffici della Banca d'Italia;

    - <u>Il rischio di tasso di interesse</u>: la Vigilanza richiede al *risk management* di inviare un apposito report periodico; viene inoltre chiesto di considerare lo specifico profilo di rischio di tasso della banca nelle valutazioni sull'adeguatezza patrimoniale;

    - <u>Il rischio sovrano</u>: l'evoluzione del portafoglio titoli di Stato viene sottoposta a costante monitoraggio. Le continue verifiche della qualità dei dati fanno emergere carenze organizzative e procedurali che formano oggetto di formale intervento dapprima nel marzo 2011; in assenza di risultati tangibili, la banca viene nuovamente interessata con lettera di intervento del maggio 2012; le risposte insoddisfacenti della banca inducono ad avviare una procedura sanzionatoria nei confronti dei precedenti responsabili aziendali;

    - Ampia è la collaborazione della Banca d'Italia con le autorità del Regno Unito (FSA), degli Stati Uniti (Federal Reserve), di Hong Kong (Hong Kong Monetary Authority) al fine di monitorare la posizione di liquidità delle filiali MPS di Londra, New York e Hong Kong.

Sulle specifiche materie oggetto del rapporto ispettivo, tra la fine dell'accertamento e l'inizio del successivo, si tengono sette incontri con la banca. Viene inviata agli organi sociali una specifica lettera d'intervento.

- Dall'estate del 2011 il brusco peggioramento delle condizioni di mercato (la crisi del debito sovrano si estende all'Italia) determina un nuovo, forte indebolimento della posizione di liquidità di MPS, soprattutto a seguito dell'ampliamento dei margini da corrispondere a garanzia delle due operazioni *repo* sopra menzionate. La Vigilanza tramite interventi sia formali sia informali richiama i vertici della banca sull'assoluta necessità e urgenza di assumere tutte le iniziative idonee a ripristinare congrui margini di liquidità.

- Nel settembre 2011 la Vigilanza, per valutare con precisione l'idoneità delle iniziative adottate da MPS, avvia con urgenza una seconda ispezione presso la banca. L'accertamento, iniziato a fine settembre, assicura anche – in condizioni di mercato tese – un presidio diretto sulla gestione della liquidità del gruppo MPS, essenziale al fine di monitorare la situazione in stretto raccordo con gli uffici centrali di Vigilanza.

- L'ispezione indica, sin dalle prime fasi, che le problematiche in precedenza rilevate dalla Vigilanza non sono state di fatto superate e conferma che il gruppo MPS rimane connotato da carenze organizzative significative e da un assetto manageriale inadeguato.

- La posizione di liquidità della banca si fa più fragile. Nell'autunno 2011 si rendono necessarie da parte della Banca d'Italia operazioni di prestito titoli al fine di consentire alla banca di ampliare il ricorso al rifinanziamento della Banca Centrale Europea.

- Data la difficile situazione emersa a seguito della nuova ispezione, il 15 novembre 2011 il Direttorio della Banca d'Italia convoca a Roma i massimi vertici di MPS e della Fondazione al fine di metterli di fronte alle proprie responsabilità e richiede a MPS una rapida, netta discontinuità nella conduzione aziendale.

- Successivamente MPS risolve il rapporto con il Direttore Generale, dr. Vigni. Il 12 gennaio 2012 il dr. Viola viene nominato DG. Al momento della risoluzione del rapporto al dr. Vigni viene riconosciuto un compenso di circa 4 mln. Nel luglio 2012 la Banca d'Italia, ritenendo che tale compenso non sia giustificato dalle circostanze, avvia approfondimenti specifici successivamente sfociati in una formale lettera di intervento e in una procedura sanzionatoria nei confronti degli organi di amministrazione e controllo dell'epoca, responsabili della decisione.

- Il 19 gennaio 2012 il Governatore della Banca d'Italia invia a MPS una lettera in cui vengono ribaditi i rilievi mossi dal Direttorio nel corso dell'incontro del 15 novembre. Alla luce delle carenze e delle tensioni rilevate, viene richiesto a MPS un piano straordinario di interventi.

- L'ispezione presso MPS si chiude il 9 marzo 2012, dopo la normalizzazione della posizione di liquidità del Gruppo conseguente, tra l'altro, alla partecipazione di MPS alle due operazioni di rifinanziamento a tre anni effettuate dalla BCE. Il rapporto ispettivo solleva pesanti rilievi, contestando alla banca le gravi carenze emerse nella gestione della liquidità. Viene avviata la procedura sanzionatoria nei confronti degli amministratori, dell'ex Direttore Generale, dei sindaci e dei componenti il Comitato Direttivo per carenze nell'organizzazione e nei controlli interni e per violazione della normativa in materia di contenimento dei rischi finanziari. Questo procedimento è in fase di conclusione.

- Nel rapporto ispettivo vengono nuovamente esaminate le operazioni in *repo* strutturati menzionate in precedenza. Viene contestato a MPS di non aver sottoposto, anche a seguito dei rilievi che la Banca d'Italia aveva mosso in occasione della precedente ispezione, tali operazioni a revisione critica in termini di costi/opportunità. Vengono inoltre contestate

irregolarità segnaletiche sfociate in sottostime delle esposizioni derivanti dai *repo*. Si trasmettono alla Consob appositi riferimenti che approfondiscono la transazione con Nomura, mettendo in luce l'operazione di ristrutturazione della nota "Alexandria" in contropartita con la stessa Nomura e approfondendo le modalità del trattamento contabile dell'operazione realizzata da MPS. Contemporaneamente, il rapporto ispettivo viene trasmesso all'Autorità Giudiziaria.

- In occasione dell'assemblea del 27 aprile 2012 la massima parte dei membri del Consiglio di Amministrazione e del Collegio sindacale vengono sostituiti. L'avvocato Mussari non ripresenta la candidatura per il ruolo di Presidente.
- Nel giugno del 2012 i nuovi organi aziendali approvano il nuovo business plan, contenente le iniziative di carattere straordinario richieste dalla Banca d'Italia il 19 gennaio.
- Il piano, tra l'altro, conferma l'impegno di raggiungere - entro il 30.06.2012 - il target di capitale fissato dall'EBA (9% di core tier 1 più un buffer eccezionale e temporaneo a fronte della detenzione di titoli di Stato) con la raccomandazione del dicembre 2011, funzionale ad aumentare la fiducia dei mercati nella capacità del sistema bancario di resistere a shock avversi. La Banca Monte dei Paschi di Siena, pur in possesso di un patrimonio ampiamente superiore a quello previsto dalla normativa vigente, evidenzia al 30.9.2011 uno shortfall rispetto al target fissato nella raccomandazione EBA di 3,3 mld di euro. Lo shortfall è interamente riconducibile alla valutazione ai prezzi di mercato dei titoli di Stato italiani detenuti in portafoglio (circa 25 mld); non considerando il buffer per rischio sovrano richiesto dall'EBA (3,5 mld), il *Core Tier 1 ratio* della banca al 30.9.11 era pari al 9,2%. Il piano di rafforzamento patrimoniale predisposto da MPS non consente di colmare interamente lo shortfall. La Banca d'Italia pertanto chiede al Ministero dell'Economia l'adozione di una misura di backstop pubblico, così come previsto dalla decisione del Consiglio Europeo dei Capi di governo del 26 ottobre 2011. MPS ha quantificato, nel novembre 2012, l'ammontare dell'intervento nell'importo massimo previsto dalla legge, pari a 2 mld; la Banca d'Italia ha espresso parere favorevole.
- Nei mesi seguenti vengono sostituiti gran parte dei dirigenti di alto livello con ruoli chiave.
- Lo scorso 17 luglio 2012 MPS fornisce le controdeduzioni ai rilievi ispettivi del 2012. In via generale – avendo riguardo al complessivo contenuto delle constatazioni ispettive (fragile equilibrio finanziario, carenze organizzative e nei controlli) – MPS richiama gli obiettivi del piano industriale 2012 – 2015 allora da poco approvato, fra i quali assume centralità il riequilibrio finanziario del gruppo, e le iniziative ivi previste per il rafforzamento della posizione di liquidità e dell'assetto organizzativo e dei controlli. Con riferimento alle operazioni Deutsche Bank e Nomura, MPS comunica di aver cercato – al fine di ridurre l'assorbimento di liquidità di tali investimenti finanziari - di mitigare gli obblighi di collateralizzazione negoziando con le controparti possibili modifiche alle clausole contrattuali in materia. A fronte di talune modifiche ai contratti accordate da Deutsche Bank, le negoziazioni con Nomura sono abbandonate da MPS per i rilevanti impatti sul conto economico che esse avrebbero comportato.
- Con lettera del 15 ottobre 2012, MPS comunica alla Vigilanza che il 10 ottobre i nuovi amministratori di MPS hanno rinvenuto un contratto con data 31 luglio 2009 tra Banca Monte dei Paschi di Siena e Nomura, attinente alla ristrutturazione del titolo Alexandria. Si tratta di un contratto "quadro", che comprova il collegamento tra la ristrutturazione del titolo Alexandria e le operazioni di *repo* eseguite con Nomura e fornisce elementi circa le reali finalità delle operazioni. Il contratto non era stato esibito agli ispettori della Banca d'Italia responsabili degli accertamenti condotti sul comparto finanza di MPS nel 2010 e

nel 2011. L'indisponibilità degli elementi documentali non aveva in precedenza consentito alla Vigilanza di individuare con certezza la finalità complessiva delle diverse componenti dell'operazione. Le nuove informazioni contribuiscono anche a rafforzare le riserve in precedenza avanzate sull'inquadramento dell'operazione Santorini.

- Alla luce di questi fatti, la Banca d'Italia chiede a MPS una ricostruzione analitica e puntuale della vera architettura della complessiva operazione configurata dal documento contrattuale trasmesso. La Banca d'Italia chiede inoltre a MPS una valutazione degli effetti, presenti e futuri, che l'operazione avrà sulla situazione economica e patrimoniale sia della banca sia del gruppo, nonché sulle modalità di contabilizzazione delle predette operazioni, anche con riferimento alla correttezza della rappresentazione fornita nei bilanci pregressi.

- Anche in questo caso, la Banca d'Italia immediatamente informa la Procura precisando che il contratto è stato celato agli ispettori di vigilanza sia nell'ispezione 2010 sia in quella del 2011.

- Con e-mail del 28 dicembre, in attesa di fornire la risposta formale alla richiesta di informazioni avanzata dalla Banca d'Italia, MPS trasmette alla Vigilanza una bozza di informativa al Consiglio di Amministrazione contenente primi riferimenti sulle operazioni Nomura/Alexandria, Deutsche Bank/Santorini. Viene inoltre menzionata una transazione di minore impatto denominata "Nota Italia", per la quale viene riferito di errori compiuti in sede di valutazione dell'operazione circa l'individuazione delle componenti di rischio.

- Nella stessa e-mail viene inoltre trasmessa una trascrizione della *conference call* intercorsa nel luglio 2009 tra esponenti di MPS e Nomura, relativa all'operazione con quest'ultima controparte. Viene infine precisato che l'accordo quadro relativo all'operazione Alexandria non sarebbe stato trasmesso ai revisori contabili. Con diversi comunicati stampa (28 novembre 2012, 17 gennaio 2013, 22 gennaio 2013, 23 gennaio 2013) la Banca informa il mercato di avere in corso approfondimenti in merito alle richiamate operazioni strutturate poste in essere negli anni precedenti.

- A partire dalla fine del 2011 la Banca d'Italia è stata informata dalla Procura di Siena delle indagini in corso ed è in costante contatto con i magistrati inquirenti ai quali è stata fornita ogni collaborazione e documentazione, coordinandosi anche la Consob e la Guardia di Finanza. L'azione di accertamento dell'effettiva natura delle operazioni del MPS si è quindi basata anche sugli sviluppi delle indagini penali che hanno messo in luce fatti non altrimenti riscontrabili.

- In tale ambito anche l'effettiva rispondenza della struttura contrattuale adottata per il FRESH alle indicazioni della Banca d'Italia e le informazioni all'epoca comunicate da MPS all'Organo di Vigilanza sono oggetto di analisi da parte sia della Banca d'Italia sia delle competenti Autorità Giudiziarie, in stretta collaborazione. In relazione a tali fatti la Banca d'Italia ha avviato nel dicembre 2012 un procedimento sanzionatorio.

* * *

- Nel complesso, la Banca MPS è stata sottoposta a un'intensa attività di vigilanza che ha consentito di individuare e interrompere comportamenti anomali a elevata rischiosità inducendo la banca a rafforzare i presidi organizzativi e di controllo. La situazione aziendale è tuttora seguita con attenzione dalla Vigilanza, in una serrata interazione con il nuovo management aziendale, impegnato nell'attuazione di un ampio piano di ristrutturazione volto a innalzare il grado di efficienza e a ripristinare adeguati livelli redditività.

- A seguito degli interventi effettuati, la situazione di liquidità è migliorata. Il capitale è ampiamente adeguato rispetto ai vigenti limiti regolamentari; l'azione di vigilanza ha portato ad incrementare il coefficiente patrimoniale (*total capital ratio*) del gruppo MPS dal 9,3% di fine 2008 al 15,4% a settembre 2012 (a fronte di un minimo regolamentare dell'8%). L'intervento pubblico ora richiesto è funzionale al perseguimento dei più elevati obiettivi indicati dall'EBA nella risoluzione del dicembre 2011 e all'attuazione del piano di ristrutturazione.

Roma, 28 gennaio 2013

Allegato 5

BANCA D'ITALIA
EUROSISTEMA

Vigilanza Bancaria e Finanziaria
Ispettorato Vigilanza

RIFERIMENTI PER LA CONSOB

Gruppo Monte dei Paschi di Siena
(codice: 1030)

Copia conforme all'originale 1110741

Gruppo	Monte dei Paschi di Siena
Sede legale Provincia	Siena Siena
Direzione generale	Siena
Inizio ispezione 27/09/2011	**Fine ispezione** 09/03/2012
Tipologia di accertamenti	Ispezione mirata (processo di determinazione degli attivi a rischio e *follow up* sui rischi finanziari, con particolare riferimento alla liquidità)
Ispettori	Giampaolo Scardone, Antonio Santomartino, Vincenzo Testa, Silvana Stefania Grande, Roberto Bellotti, Damiano Capolupo, Ciro Nicolosi, Pasquale La Ganga

Con nota n. 5023 del 27.12.2011, la Commissione Nazionale per le Società e la Borsa ha chiesto di ricevere informazioni in merito: ai rapporti in essere con la "Enigma Securities LLP"; all'operatività su titoli di Stato italiani; alla valutazione e rappresentazione contabile di titoli strutturati. L'Autorità ha inoltre manifestato interesse in ordine alle operazioni finanziarie compiute dai dipendenti del Gruppo e alla pertinente normativa interna; a tale richiesta ha già dato direttamente esito l'ispezionata.

La richiesta s'inquadra nell'ambito di approfondimenti da parte della predetta autorità su "profili di attenzione" nell'operatività dell'area finanza di MPS, il cui responsabile, dr Gian Luca Baldassarri, ha lasciato l'incarico in data 22.2.2012.

Si riportano gli esiti delle indagini condotte.

1. Rapporti in essere fra MPS e la "Enigma Securities LLP"

Con lettera del 22 agosto 2011 la Consob chiedeva a MPS informazioni circa la natura dei rapporti intrattenuti con la società "Enigma Securities LLP"[1], le operazioni di compravendita effettuate con la stessa, la natura ed entità delle retrocessioni/provvigioni riconosciute, i criteri utilizzati dalla banca per l'individuazione delle controparti e le risultanze di eventuali verifiche svolte sull'operatività con il citato *broker*.

Con successiva lettera del 23 settembre 2011, MPS corrispondeva alle richieste, precisando che nel piano di *audit* 2011 era stata prevista una verifica sulla *Business Control Unit* (BCU) della DF. L'accertamento è stato svolto dal 15 al 30 ottobre 2011, con *focus* sull'operatività con la controparte "Enigma".

L'*audit* ha rilevato anomalie nelle procedure d'identificazione delle controparti: in assenza d'indicazioni regolamentari, il *front-office* censiva unicamente l'entità che provvedeva al *settlement* dell'operazione, omettendo di indicare l'effettiva controparte; ciò rendeva difficoltoso perimetrare l'operatività e impediva lo svolgimento di efficaci controlli sul livello di esposizione ai rischi di controparte, di concentrazione e reputazionali.

Con riferimento a "Enigma" la funzione di controllo ha inoltre constatato che, pur non essendo inclusa nella lista dei *broker*, la stessa operava con la DF in assenza di fido e non erano previsti limiti (e controlli) sull'operatività intrattenuta; ciò anche in considerazione del fatto che le modalità di regolamento *delivery versus payment* (DVP) concorrevano all'attenuazione del rischio di controparte. Le operazioni effettuate con il *broker* in parola, tutte OTC, erano sistematicamente registrate in capo ai soggetti che provvedevano al loro regolamento (Fortis securities LLC, poi divenuta Industrial and Commercial Bank of China Services LLC-ICBC), i quali venivano anche identificati come controparti.

[1] "Enigma" è una società di brokeraggio fondata nel 2004. Per quanto consumibile dall'operatività con il gruppo MPS, la stessa è attiva su [illegible] finanziari interponendosi fra il compratore e il venditore, lucrando [illegible] fra prezzi pagati e ricevuti; le compravendite, effettuate in [illegible] vengono regolate tramite un soggetto terzo (*clearer broker*).

È emerso poi che le transazioni attribuibili alla controparte "Enigma" sono avvenute nel periodo febbraio 2009 - ottobre 2011. In particolare, fino al giugno 2009 esse sono state eseguite dal desk di Londra; dopo la sua chiusura, dal luglio 2010, l'operatività è stata riavviata dal *desk* "CD e Corporate bonds" della DF, responsabile il sig. Bertoni (dimessosi a fine 2011), affiancato dai *traders* sigg.ri Sarcinelli e Romano.

Nel richiamato periodo l'*audit* ha individuato n. 218 *trades* con controparte "Enigma" per un controvalore di € 1,4 mld (n. 58 dal *desk* di Londra e n. 156 dal desk di Milano)[2], che riguardavano in misura prevalente obbligazioni finanziarie e assicurative (48% del controvalore), telefoniche (19%), governative (18%); rilevante la concentrazione delle operazioni in capo a uno dei *trader* del *desk* di Milano (sig. Sarcinelli, cui sono riferibili 155 dei 156 *deals* effettuati con "Enigma"), per il quale le negoziazioni con "Enigma" (regolate sempre tramite Fortis/ICBC) nel periodo 21.7.2010/11.10.2011 hanno rappresentato, rispettivamente in termini di controvalore e numerosità, il 22,7% e il 28,3% dei complessivi volumi prodotti personalmente.

Gli approfondimenti dell'*audit* sul merito delle operazioni e sulle modalità di chiusura dei *deals*, sono avvenuti sulla base di un limitato campione (n. 12 operazioni) selezionato con criteri *judgmental*; pur non essendo emerse anomalie evidenti sui prezzi, la documentazione fornita a supporto delle verifiche è stata giudicata di livello qualitativo non soddisfacente.

A seguito dell'accertamento da cui in sintesi sono emersi carenze nell'assetto organizzativo e nei controlli, l'*audit* ha richiesto:

a) di adeguare la normativa sul rischio di controparte;
b) di sottoporre a processo di affidamento anche i *broker* che regolano in modalità DVP e procedere a una maggiore formalizzazione dei rapporti con tali soggetti mediante, a esempio, la stipula di convenzioni;
c) di porre maggiore accuratezza nella gestione dell'archiviazione della documentazione attestante la *best execution*.

Nella risposta seguita alle osservazioni formulate dalla revisione interna, la DF pur esprimendo disponibilità per interventi su marginali temi di carattere organizzativo, non ha condiviso l'opportunità di affidare le controparti in discorso e di potenziare i controlli della BCU. Il frequente ricorso al *broker* "Enigma" è stato giustificato dalla DF dai migliori prezzi

---

[2] Per completezza occorre altresì considerare che l'*audit* ha accertato che anche il *desk* "Credit Trading" di Monte Paschi Capital Services ha effettuato dal 2009 n. 83 operazioni con la controparte in questione, sia pur per un controvalore di importo contenuto (€ 169 mln); l'operatività con la controparte in parola sarebbe comunque cessata il 6 novembre 2011. Dal 27 settembre al 15 ottobre 2011 - nell'ambito di un programma di verifica sulle BCU del gruppo - sono stati svolti accertamenti sulla materia anche sulla BCU della Direzione Global Markets presso "Capital Services". Anche in tal caso gli esiti della verifica evidenziavano, tra l'altro, carenze nella registrazione nelle procedure aziendali di alcuni *broker* che operano in contropartita diretta con MPS in modalità DVP (tra i quali anche "Enigma"). In particolare, nella procedura "Murex" veniva indicato come contraente il soggetto che provvedeva al regolamento, mentre l'effettiva controparte era indicata solo tra i commenti.

copia conforme all'originale 11074

che lo stesso sarebbe stato in grado di offrire e dall'inopportunità di ricorrere a soggetti di più elevato *standing* che potrebbero sfruttare le informazioni acquisite.

°°°°°

Dato il ridotto campione selezionato dall'Auditing, si è ritenuto opportuno estendere l'ambito d'indagine a n. 431 operazioni aventi a oggetto n. 88 titoli, acquisendo ulteriori informazioni relative:

a) alle operazioni concluse tramite *broker* che regolano in modalità DVP;
b) alle compravendite effettuate dalla DF aventi a oggetto i medesimi titoli movimentati con "Enigma";
c) alle caratteristiche finanziarie dei titoli considerati (data emissione, data valuta, ammontare dell'emissione);
d) ai prezzi di mercato relativi ai giorni di contrattazione di alcuni titoli (n. 11 titoli e n. 45 giornate di negoziazione) selezionati sulla base di frequenza e numerosità dei *deals*, significatività degli importi.

Dall'esame delle suddette operazioni si è rilevato che:

1) l'operatività con altri *broker* che regolano in modalità DVP è molto contenuta: ad essi, nel biennio 2010/2011, sono riferibili solo n. 46 operazioni su 200, prevalentemente su titoli azionari non europei;
2) non sempre è stato possibile recuperare gli effettivi prezzi operativi (cd *run*, rinvenuti solo per n. 21 giorni); ciò premesso, si sono comunque rilevati solo alcuni fenomeni di *mispricing* poco significativi. Sulla base dei prezzi rinvenuti, si può comunque affermare che non sempre "Enigma" ha offerto il miglior prezzo rispetto ad altri contributori;
3) per n. 51 titoli gli acquisti sono avvenuti sul mercato primario, cioè nei giorni intercorrenti tra la data di emissione e quella di valuta (cd *grey market*); le successive cessioni, avvenute sempre a breve distanza temporale dagli acquisti (in taluni casi anche nello stesso giorno), hanno sempre visto "Enigma" in veste di acquirente[1]. Da evidenziare che tali operazioni di compravendita ravvicinate, tipiche di un'attività di *trading*, non risultano coerenti con la *mission* del richiamato *desk*, dedito alla gestione del portafoglio proprietario della Banca, e con il transito dei predetti titoli dai portafogli AFS;
4) in un caso, le informazioni di supporto non sono risultate sufficienti a dimostrare l'attivazione di un processo di *price discovery*. Inoltre, sempre sulla base della documentazione raccolta dall'*audit* sulle dodici operazioni selezionate (in particolare *chat* di Bloomberg), anche laddove tale processo è stato attivato sono state rilevate anomalie: in prima battuta,

[1] La cessione a distanza di brevi periodi dall'acquisto sul primario di titoli ovvero in prossimità dell'emissione, nota tra gli operatori come *flipping*, potrebbe deprimere i corsi causando un danno reputazionale, sia all'emittente stesso, sia al soggetto che ne ha curato l'emissione.

copia conforme all'originale - 11107/A

infatti, il *trader* di MPS contattava "Enigma" per avere un prezzo esplicitando la propria intenzione di trading (*buy/sell*, volumi) e successivamente contattava i *desk* di altri intermediari di più elevato *standing*, fornendo però solo indicazioni generiche sulla *trade* che intendeva chiudere, non sufficienti a consentire la formulazione di un prezzo operativo, ponendo di conseguenza questi ultimi in una posizione di possibile svantaggio competitivo;

5) tramite il *broker* sono state effettuate operazioni su titoli molto liquidi e ampiamente diffusi tra gli operatori del settore (a es., obbligazioni Goldmam, Merryl Lynch, Bund), senza prima rivolgersi all'emittente ovvero a intermediari "specializzati" sui singoli titoli al fine di verificare la convenienza a chiudere con gli stessi le operazioni[4].

2. Accertamenti relativi all'operatività su titoli del portafoglio strategico

2.1 "Struttura BTP 2034"

In data 8 novembre 2011 la Consob chiedeva a MPS e alla controllata MPS Capital Services (in seguito MPS CS) notizie in merito all'operatività su titoli di Stato italiani, in particolare sul BTP-14AG34 5% - ISIN IT0003535157, di seguito BTP 2034. Il *transaction reporting* (TREM) riportava che MPS ha effettuato nel 2009 un accumulo del BTP 2034 attraverso la controparte Nomura International Plc (di seguito Nomura). Il 15 novembre 2011 MPS e la sua controllata corrispondevano alla richiesta precisando che le operazioni sul titolo (complessivi € 3,05 mld) si inquadravano in un'operatività sul portafoglio strategico deliberata dal Cda il 14.5.2009, la cui implementazione sarebbe stata monitorata dal Comitato Rischi e dal CdA medesimo.

Secondo MPS le operazioni, che rientravano nell'ambito di una strategia di *carry trade*, sono state chiuse nell'arco di sei settimane e finanziate nel loro complesso attraverso un'operazione di *repo* con scadenza analoga a quella del BTP; al fine di consentire il *matching* delle due operazioni evitando esborsi di cassa, tutti gli acquisti in *asset swap* (di seguito Asw) sono stati regolati in via differita (*forward start*) in un'unica data. Ciò posto, si forniscono di seguito gli approfondimenti richiesti.

2.2. Operazioni di acquisto del titolo di Stato BTP 2034

Dal 4 agosto fino al 18 settembre 2009 MPS ha realizzato n. 40 operazioni di acquisto del BTP 2034 (all. n. 1), per complessivi nominali € 3,05 mld[5]. Tutte le transazioni, a regolamento differito (*forward start*) al 23 settembre 2009, sono state concluse OTC con l'unica controparte Nomura[6] "a mercato" (i prezzi di acquisto sono

---

[4] Nel caso del Bund, i prezzi di negoziazione erano comunque in linea con quelli rilevabili su Bloomberg.

[5] Gli acquisti sono stati effettuati a un prezzo medio ponderato [illegible]

[6] Nella risposta alla Consob la banca ha segnalato di aver ut[illegible] controparte e diluito gli acquisti per annullare il rischio di poss[illegible] distorsivi sul prezzo del titolo.

Copia conforme all'originale n. 1074

risultati comunque inferiori ai prezzi 'lettera' o 'ask' di fine giornata del MTS). Tuttavia, come rilevabile dal grafico seguente (cfr. Figura 1), i volumi delle operazioni nelle giornate interessate sono stati significativamente superiori a quelli negoziati sul MTS. Nel corso del periodo di accumulo, si è osservato un tendenziale incremento del prezzo di acquisto del BTP, passato da 100,18 al 4 agosto a 101,13 al 18 settembre, che potrebbe derivare dai consistenti volumi delle transazioni di MPS.

Figura 1 - Volumi complessivi MTS e volumi in acquisto OTC di MPS

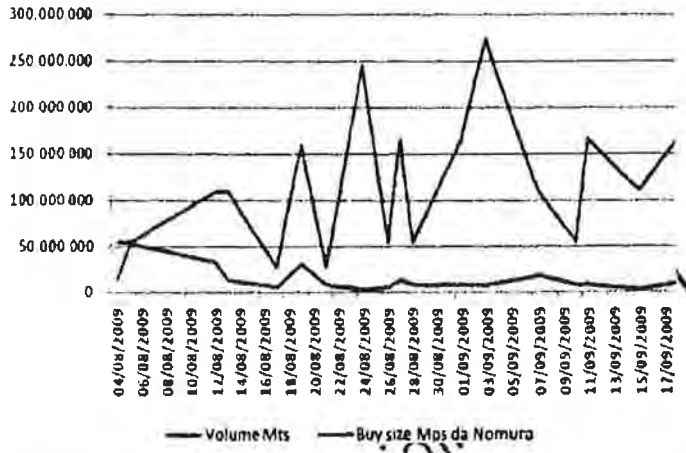

Dalla documentazione disponibile non risulta che la Banca abbia preso in considerazione la possibilità di agire attraverso la propria controllata MPS CS, *specialist* sull'MTS, né di richiedere al Tesoro la riapertura dell'emissione del BTP (cd. *off-the-run*).

2.3 I contratti di Asw e l'operazione di *repo*

Contestualmente agli acquisti del BTP 2034, MPS ha stipulato con Nomura n. 40 contratti di Asw a partenza differita al 23 settembre 2009, aventi data di negoziazione, importi e scadenze coincidenti con quelli delle operazioni di acquisto dei BTP. Gli Asw prevedono che MPS corrisponda su base trimestrale pagamenti pari alla cedola (5%) del BTP in cambio di un flusso a tasso variabile (Euribor a 3 mesi) maggiorato di uno spread contrattuale[7] (all. n. 2).

In occasione della stipula dei suddetti contratti sono stati corrisposti da MPS a Nomura *up-front* per complessivi € 39,5 mln[8] (all. 3). Dalle evidenze disponibili, la valutazione degli Asw al momento della stipula è comunque coerente con le condizioni di mercato, in quanto il *fair value* di ciascuno di essi risulta essere equivalente ai ratei di cedola maturati (78 bps) del BTP[9].

---

[7] Lo *spread*, diverso per ciascuno dei contratti (all. 2) è in media (ponderata per i valori nominali di ciascun contratto) pari a 98,3 bps.

[8] Gli *up-front* pagati da parte di MPS ammontano a € 40,108 mln, mentre quelli ricevuti, in 3 dei 40 contratti, ammontano a circa € 0,598 mln. Il controvalore netto complessivo del flusso commissionale pagato è mediamente pari a 1,34% (valore massimo di 210 bps) del nominale complessivo delle transazioni.

[9] Gli *asw* sono generalmente strutturati in modo che il valore [illegible] alla data di regolamento sia nullo. Questa circostanza si verifica [illegible] il

Copia conforme all'originale

Il 23 settembre 2009 (con regolamento al 28 settembre 2009) MPS ha stipulato con Nomura un *repo* per 3,05 mld/€ per finanziare integralmente l'acquisto del BTP 2034[10]. L'operazione prevede la corresponsione da parte di MPS di pagamenti parametrizzati al tasso Euribor a 3 mesi maggiorato di 59 bps.

A Nomura è inoltre conferita facoltà di prorogare la scadenza dell'operazione, prevista il 14 agosto 2034 (coincidente con la scadenza del BTP), fino al 1° settembre 2045[11]. Tra le clausole contrattuali dell'accordo è inoltre inserita una *overcollateralization* a carico di MPS[12] (15% di € 3,05 mld, ovvero € 457 mln, remunerati al tasso EONIA).

Il contratto di *repo* prevede altresì una *facility* concessa da MPS a Nomura su un importo massimo di € 3,05 mld, incrementabili di € 0,25 mld a discrezione di quest'ultima[13], per la quale è corrisposta una commissione di 5 bps annui. La *facility* è soggetta ad una richiesta di marginazione del 105% (di cui 100% attraverso la consegna in garanzia di un titolo di Stato e 5% nella forma di *cash collateral*) in favore di Mps.

Inoltre, è pattuita la prestazione di ulteriore *cash collateral* da parte di MPS a fronte di tutti i pagamenti che questa dovrà corrispondere durante il contratto di finanziamento, al netto di quelli che dovrà ricevere per la *facility* concessa.

Il complessivo impianto contrattuale ha determinato una richiesta iniziale di marginazione in favore di Nomura pari a € 575 mln di cui € 457 mln rappresentano l'*overcollateralization* e € 117,5 mln il valore attuale dei pagamenti netti (54 bps) che verranno corrisposti da MPS a Nomura per l'intera durata contrattuale. Va da sé che la remunerazione al tasso Eonia del

Copia conforme all'originale

---

prezzo del titolo sottostante sia alla pari (100) o, alternativamente, il valore attuale delle gambe dello swap (ottenuto scontando entrambi i flussi di pagamento con la stessa curva dei tassi spot) sia il medesimo. Qualora non si verifichino entrambe le circostanze, il *fair value* del contratto è riportato a zero al tempo della stipula "caricando" di uno spread (*asw spread*) i pagamenti legati al tasso variabile e/o attraverso la corresponsione di un contributo "una tantum" definito (par adjustment). A esempio, il 4 agosto 2009 MPS ha stipulato un contratto di *asw* con Nomura con partenza differita al 23 settembre 2009 su un nozionale di € 55 mln corrispondendo un up-front di € 533.532. Sulla base del prezzo di chiusura del BTP 2034 (pari a 100,182), l'*asw spread* è stato di 18,2 bps (100,182-100) in termini percentuali o equivalentemente di € 100.100, in termini assoluti (calcolato come 18,2 bps moltiplicato per € 55 mln di nominale). Sottraendo tale importo (€ 100.100) all'up-front corrisposto inizialmente (533.532 €) si ottiene un importo pari a € 433.432 - in termini percentuali (rispetto al valore nominale del contratto) 78 bps - pari al rateo cedolare del BTP maturato dal 4 agosto 2009 al 23 settembre 2009.

[10] Le modalità di stipula del *repo* con Nomura, il cui nominale al momento della chiusura rappresentava circa il 30% dell'ammontare dei *repo* chiusi con controparti di mercato (pari a 11,5 mld/€), consentiva il perfetto *matching* tra l'esborso di cassa per l'acquisto del BTP 2034 e il finanziamento dello stesso.

[11] Il *repo* con Nomura esibiva al 30 settembre 2009 una scadenza (25 anni circa) sensibilmente maggiore rispetto a quella delle analoghe operazioni di finanziamento stipulate con altre controparti (pari a 75 giorni circa).

[12] Il meccanismo di marginazione si sostanzia quindi nel pagamento di cash collateral aggiuntivi (15%) unitamente alla prestazione in garanzia dell'operazione, del BTP 2034 (100%).

[13] L'opzione di aumento per € 0,25 mld è esercitabile una sola volta.

cash collateral versato per l'intera durata del contratto ha generato per MPS un costo opportunità significativo rispetto a forme più remunerative di impiego della liquidità di pari durata.

ooooo

Lo schema dei flussi di cassa della complessiva struttura (acquisto BTP + Asw + *Repo* + *Repo facility*), definita in breve "struttura BTP 2034", replica quello di una posizione *short* in un 'CDS sintetico'[14] in cui MPS vende protezione sul rischio 'Italia' a Nomura su un nozionale di € 3,05 mld, dietro corresponsione di un premio annuale (*running*) pari a 44 bps[15] (figura 2).

Figura 2 - Schema dei flussi di cassa della strategia complessiva

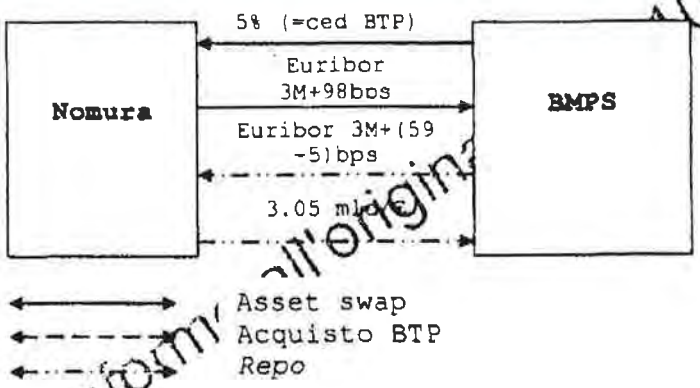

2.4 Gli impatti economici

Una valutazione di economicità degli acquisiti del BTP e delle operazioni di Asw sopra descritte, effettuati alle quotazioni di mercato, deve peraltro tener conto della presumibile influenza su queste dell'abnorme volume di acquisti. Dello stesso avviso sembra essere il RM di MPS, considerate le mail del 5/8/2009 e 7/8/2009 e la nota tecnica senza data (all. n 4, 5 e 6[16]). Tale fenomeno

[14] MPS ha acquistato a leva un titolo di Stato italiano a tasso fisso finanziandolo con un *repo* avente come garanzia lo stesso BTP e coprendo il rischio di tasso di interesse della posizione attraverso un IRS in cui paga il tasso fisso e riceve un tasso variabile. Attraverso le suddette operazioni, realizzate con la medesima controparte (Nomura), MPS è rimasta esposta al solo rischio creditizio dell'emittente il BTP (Repubblica italiana), replicando nei fatti sinteticamente il *payoff* di una vendita di un CDS a Nomura sulla medesima *reference entity* (si tenga conto che il CDS, così come la struttura sintetica ora descritta, è uno strumento di tipo *unfunded*).

[15] Il premio è calcolato sommando tutti i flussi di cassa rivenienti dalle operazioni in esame. MPS beneficia di un rendimento certo (a meno di un *default* dell'Italia) risultante dalla somma algebrica degli *spread* incassati sui contratti di *asw* (in media 98 bps) e di *repo facility* (5 bps) a fronte di quello pagato per il finanziamento in *repo* (59 bps).

[16] Gli approfondimenti condotti evidenziano l'incidenza sul fair value dei contratti di asw sia dell'andamento della volatilità del prezzo della reference

dovrebbe altresì aver provocato effetti riduttivi sullo *spread* contrattuale degli Asw riconosciuto da Nomura a MPS. Inoltre, lo spread pagato dalla Banca sul *repo* si è rivelato superiore rispetto alle stime prodotte internamente (all. 7).

La sostanziale equiparabilità tra la "struttura BTP 2034" e la negoziazione di un CDS sul rischio Italia consente di avere un'ulteriore evidenza indiretta della discutibile economicità della struttura, ove si consideri che il premio implicito della stessa è pari a 44 bps e si discosta significativamente da quello di 74,4 bps al tempo richiesto per la vendita di un CDS Repubblica italiana con scadenza ben inferiore (5 anni vs 25 anni)[17].

Premesse le difficoltà di prezzare correttamente una struttura di così elevata complessità e durata, in assenza di una sufficiente liquidità di strumenti quotati di pari scadenza, per determinare il *fair value* della struttura si è utilizzato il suddetto premio medio sul CDS, pur senza applicare alcuna maggiorazione per tenere conto del *mismatching* temporale:

a) (44bps-74,42ps)*€3.050.000.000*25_{yrs}*0,625 = € - 144.913.440

dove 0,625 è un fattore di sconto medio stimato sulla base dei tassi *zero coupon* annuali ottenuti con il "metodo bootstrap" utilizzando la curva dei tassi swap prevalente al 23 settembre 2009 (fonte Bloomberg).

Al valore così determinato è opportuno aggiungere algebricamente gli effetti valutativi indotti dalle clausole di overcollateralizzazione:

b) 15%*3.050.000.000*(59bps-5bps)*25_{yrs}*0,625 = € - 38.587.325

dove (59 bps-5 bps) rappresentano la differenza tra il costo del *repo* e la remunerazione dei saldi marginati, nell'ipotesi più favorevole a MPS che Euribor ed Eonia si equivalgano; 0,625 rappresenta il fattore di sconto detto. Con le incertezze valutative di cui sopra è cenno, il *fair value* della "struttura BTP 2034" può essere fatto pari a (a+b) € - 183,5 mln

2.5 La ristrutturazione della nota "Alexandria"

Dall'analisi delle evidenze raccolte sulle transazioni avvenute nello stesso periodo e con la medesima controparte è emerso che l'operazione BTP 2034 è stata contestuale alla ristrutturazione da parte di Nomura della propria nota "Alexandria" nel portafoglio di MPS.

Il titolo, un "CDO squared", è stato trasformato il 23 settembre 2009 in una Credit Linked Note (CLN), con sottostante un

---

obligation (BTP) sia dei movimenti nella struttura a termine dei tassi di riferimento (IRS a 20 anni). Al netto degli *up-front* pagati, risultano negativi già a partire dal 30 settembre 2009.

[17] Tale valore è calcolato come media semplice dei premi "ask" (fonte CBIL) rilevati giornalmente da Bloomberg per i CDS a 5 anni sul rischio sovrano italiano nel periodo tra il 03.08.09 e 18.09.09. Tale valore non si discosta significativamente da quello calcolato utilizzando le quotazione di altre fonti (es. CMAN).

copia conforme all'originale 110741

portafoglio equiponderato di 10 CDS *single name* di tipo *first-to-default*, emessa dal veicolo "Aphex", collateralizzato da una obbligazione General Electric. Il confronto tra la valorizzazione *mark-to model* compiuta dal Risk Management a fini gestionali e non contabili della nota immediatamente prima della ristrutturazione (€ 248,2 mln) e quello al 31.12.2009 (€ 356,3 mln), emerge un incremento di valore di circa € 108 mln. (all. n. 8; tuttavia cfr all. n. 9).

Analizzando congiuntamente le due operazioni ("struttura BTP 2034" e nota Alexandria) se ne possono apprezzare in parallelo gli effetti economici tra il *fair value* della prima, calcolata come detto in *benchmarking* con il CDS Italia a 5 anni, e le riprese da valutazione della seconda, risultanti dai dati gestionali interni alla banca. Emerge un valore di € 75,5 mln a vantaggio di Nomura (€ 108 mln - € 183,5 mln).

Occorre infine sottolineare il rischio assunto da BMPS nell'aderire a una struttura di così protratta durata, suscettibile di determinare ulteriori e rilevanti oneri di marginazione nell'ipotesi, del resto verificatasi nel corso del 2011, di significativo deprezzamento del titolo sottostante. I margini versati, inizialmente pari a € 575 mln sono cresciuti fino a 2,2 mld/€ nel mese di novembre 2011.

2.6 Analisi contabile della "struttura BTP 2034" e della nota "Alexandria"

"Struttura BTP 2034": la banca ha contabilizzato le componenti dell'operazione in modo distinto secondo le seguenti modalità:

- i titoli BTP 2034 sono stati iscritti nel portafoglio "AFS" (con variazioni di *fair value* rilevate in una riserva di patrimonio);
- gli IRS sono stati considerati derivati a copertura del rischio tasso (*hedge accounting*);
- il *Repo* è stato iscritto come debito verso banche e contabilizzato al costo ammortizzato;
- il *cash collateral* versato è stato iscritto tra i crediti verso banche e contabilizzato a costo ammortizzato.

Come riportato dalla funzione contabile, l'operazione ha comportato, nell'intervallo di tempo che intercorre fra *trade date* (TD) degli Asw e *settlement date* (SD), l'iscrizione di:

a) acquisti a termine del BTP per un ammontare complessivo di nominali € 3.050,4 mln, con data regolamento 28.09.2009 e *strike price* pari allo stesso valore nominale, al quale è sommato algebricamente l'*upfront* pattuito;
b) *IRS* iscritti nel portafoglio di negoziazione per un ammontare nozionale sempre pari a € 3.050,4 mln.

Alla SD i BTP sono stati regolati e iscritti nel portafoglio "attività finanziarie disponibili per la vendita" (AFS) al *fair value*, considerato equivalente alla somma algebrica del prezzo stabilito contrattualmente (indicato sub a) del valore intrinseco positivo dei *forward*, rilevato alla [illegible]one

Copia conforme all'originale

di *fair value* dei *forward* sui BTP, occorsa tra la TD e la SD, ha comportato la rilevazione di un utile di 72,4 mln di euro nella voce 80 del conto economico.

Sempre a partire dalla SD i 40 *IRS*, inizialmente rilevati nel portafoglio di negoziazione, sono stati designati come *hedging instrument* in altrettante relazioni di copertura delle variazioni di *fair value* del BTP da oscillazione del tasso d'interesse euribor. I valori di partenza di tali relazioni di copertura, da utilizzare come valori iniziali per la determinazione delle scritture di *fair value hedge adjustment*, sono stati individuati nel *fair value* del BTP (quale *hedged item*) e degli *IRS* (quali *hedging instrument*), entrambi rilevati alla *settlement date*. Le variazioni di *fair value* degli IRS rilevate tra la TD e la SD, pari a -23,3 mln di euro, sono state contabilizzate nella voce 80 del conto economico; l'impatto netto positivo rilevato quindi nella voce 80 fino alla SD ammonta a 49,1 mln di euro.

A partire dalla SD le variazioni di *fair value* degli IRS di copertura sono state imputate alla voce 90 del conto economico, al pari delle variazioni di *fair value* del BTP attribuibili al rischio di tasso oggetto di copertura, che in contropartita sono imputate alla riserva AFS.

Gli *upfront* regolati sugli IRS, pari a circa 39 mln di euro, sono stati contabilizzati alla voce 80 del conto economico. Il *repo* è stato contabilizzato in bilancio come un debito verso Nomura pari al prezzo di cessione a pronti dei BTP (€ 3.101 mln). Alla SD è stato altresì regolato il *cash collateral*, versato da BMPS a Nomura per € 575 mln, iscritto tra i crediti verso banche. Le risultanze nel bilancio al 31.12.2011 sono le seguenti:

- la valutazione dei BTP iscritto nel portafoglio AFS ha portato alla rilevazione di una riserva AFS negativa (al lordo delle imposte) di € 1.428,4 mln (di cui € 724,6 mln dovuti alla variazione del FV omnicomprensivo del BTP e 703,7 dovuti alla copertura del rischio di tasso);
- il FV negativo degli IRS di copertura, iscritto nella voce 60 del passivo, ammonta a € 703,2 mln;
- il *cash collateral* a fronte dell'Asw ammonta a € 798,9 mln ed è iscritto tra i crediti verso banche;
- il *cash collateral* dell'operazione di *Repo* ammonta a € 1.394 mln ed è anch'esso iscritto tra i crediti verso banche;
- la *repo facility* è stata "tirata" da Nomura per € 1.750 mln, a fronte di un accordato di € 3.050,4 mln, con un margine disponibile residuo di € 1.300,4 mln (il "tiraggio" è stato finanziato dalla Banca con provvista collateralizzata dagli stessi titoli acquisiti a garanzia della *repo facility*).

Copia conforme all'originale

1433

0343

Evoluzione dei valori relativi al BTP

31.12.2009	
Valutazione con scarti del BTP	3.138.143.924,29
Valore di mercato	3.170.903.274,00
Riserva AFS lorda 2009	**32.759.349,71**
Fair value hedge adjustment 2009	-6.035.468,93
Riserva AFS post adj 2009 (lordo imposte)	**26.723.880,78**
31.12.2010	
Valutazione con scarti del BTP	3.169.147.093,86
Valore di mercato	2.918.024.119,20
Riserva AFS iniziale 2010	**26.723.880,78**
Valutazione titolo 2010	-251.122.974,66
Fair value hedge adjustment 2010	-157.720.362,00
Riserva AFS post adj 2010 (lordo imposte)	**-382.119.455,88**
31.12.2011	
Valutazione con scarti del BTP	2.923.179.098,81
Valore di mercato	2.416.917.687,90
Riserva AFS iniziale 2011	**-382.119.455,88**
Valutazione titolo 2011	-506.261.410,91
Fair value hedge adjustment 2011	-539.971.536,38
Riserva AFS post adj 2011 (lordo imposte)	**-1.428.352.403,16**
di cui	
Variazione FV BTP	-724.625.035,86
Effetto copertura rischio tasso	-703.727.367,30

Principali valori dell'operazione alle diverse date contabili

Data di rilevazione	Fair Value BTP 2034	Fair Value asw (lordo ratei)	Collateral versato asw	Collateral versato Repo	Tiraggio Repo Facility
30/09/2009	3.138.264	-63.044	70.745	574.536	0
31/12/2009	3.170.903	-99.791	99.794	611.521	0
31/12/2010	2.918.024	-255.904	255.685	859.483	0
31/12/2011	2.416.918	-792.156	798.925	1.394.011	1.750.000

copia conforme all'originale - 11107/1

°°°°°

Si osserva preliminarmente che i principi contabili internazionali prescrivono, in linea di massima, di privilegiare la sostanza sulla forma contrattuale dell'operazione[18]. Come

[18] La struttura complessiva dell'operazione rientra nella definizione di derivato (IAS 39 par. 9) e, quindi:

a) il suo valore cambia in relazione al cambiamento in un tasso di interesse, prezzo di uno strumento finanziario, prezzo di una merce, tasso di cambio in valuta estera, indice di prezzi o di tassi, merito di credito (rating) o indici di credito o altra variabile prestabilita (alcune volte denominata

evidenziato in precedenza, l'operazione nel suo complesso si sostanzia in un derivato creditizio (CDS). Di norma i derivati di credito sono iscritti nel portafoglio attività finanziarie di negoziazione e le variazioni di *fair value* sono rilevate nel conto economico[19]. L'azienda ha invece contabilizzato le diverse componenti dell'operazione (acquisto BTP, ASW, *Repo*, *Repo* facilty) disgiuntamente, allocandole in diversi portafogli.

Il *Repo* stipulato con Nomura è stato rappresentato nel bilancio MPS come un debito iscritto per un ammontare pari al prezzo di cessione a pronti dei BTP[20]. In proposito si osserva che lo IAS 39, parr. 43, AG64 e AG76, prevede che l'iscrizione di uno strumento finanziario al momento dell'acquisto, a prescindere del portafoglio contabile di allocazione, avvenga al suo *fair value*. In tale ambito, se il *fair value* iniziale di un finanziamento ricevuto è superiore alla somma incassata (ad esempio se il tasso del finanziamento stipulato è più alto di quello che si sarebbe potuto ottenere ricorrendo a soluzioni alternative ovvero al

---

"sottostante");

b) non richiede un investimento netto iniziale o richiede un investimento netto iniziale che sia minore di quanto sarebbe richiesto per altri tipi di contratti da cui ci si aspetterebbe una risposta simile a cambiamenti di fattori di mercato;

c) è regolato a data futura.

Inoltre l'*Implementation Guidance* dello IAS 39, par. B.6 "Definizione di derivato: finanziamenti compensati" riporta:

"L'entità A fa un finanziamento di durata quinquennale a tasso fisso a favore dell'entità B, e simultaneamente B fa un finanziamento a tasso variabile di durata quinquennale dello stesso importo a favore di A. Non sussistono trasferimenti di capitale all'inizio dei due finanziamenti, poiché A e B hanno un accordo di compensazione. Può un derivato essere considerato secondo lo IAS 39?

Si. Questo contratto corrisponde alla definizione di derivato (ovvero, esiste una variabile sottostante, non richiede un investimento netto iniziale o richiede un investimento netto iniziale che sia minore di quanto sarebbe richiesto per altri tipi di contratti da cui ci si aspetterebbe una risposta simile a cambiamenti di fattori di mercato ed è regolato a data futura). L'effetto contrattuale dei finanziamenti è equivalente a un contratto di IRS senza investimento netto iniziale. Le operazioni non individuabili come derivati sono aggregate e trattate come un derivato quando le operazioni hanno come risultato, nella sostanza, un prodotto derivato. Alcuni indicatori di tali operazioni potrebbero essere:

- *che essi siano sottoscritti contemporaneamente e che siano tra essi correlati*
- *che abbiano la stessa controparte*
- *che si riferiscano allo stesso rischio*
- *che non sussista alcuna esigenza economica evidente o finalità commerciale sostanziale per strutturare separatamente le operazioni che non possa essere stata conseguita anche con una singola operazione.*

La stessa risposta sarebbe valida anche se le Entità A e B non avessero un accordo di compensazione, perché la definizione di uno strumento derivato nello IAS 39.9 non richiede un regolamento netto."

[19] In tal senso il *fair value* negativo della struttura complessiva, quantificato con buona approssimazione in 257 mld (cfr pag. 9), alla data di del 23.9.2009 sarebbe confluito tra le minusvalenze da rilevare a conto economico.

[20] MPS ha reso noto di aver applicato un criterio di iscrizione conforme a quanto indicato in tema di pronti contro termine dal par. 29 dello IAS 39, che prevede che, nel caso di cessione di un asset che non soddisfa i requisiti per la cancellazione, debba essere iscritta nel bilancio del cedente una passività per un ammontare pari al corrispettivo ricevuto.

Copia conforme all'originale 111074

mercato) occorre contabilizzare immediatamente un costo a conto economico.

Nota "Alexandria": lo strumento finanziario Alexandria era originariamente iscritto nel portafoglio AFS. Al 30.6.2008 risultava in bilancio per € 308 mln con una perdita rilevata a riserva negativa di patrimonio pari a € 92 mln. Nel novembre del 2008 lo strumento è stato trasferito al portafoglio crediti verso clientela (L&R), grazie alla modifica dello IAS 39, ai valori di giugno 2008 (€ 308 mln). Il CDO in questione, ormai iscritto a L&R, doveva essere valutato al costo ammortizzato e periodicamente soggetto a *impairment test* circa la solvibilità dei debitori sottostanti, ma a differenza della precedente collocazione contabile le perdite di *fair value* dovute alle variazioni dei prezzi di mercato non dovevano più essere rilevate. In concreto, il valore di carico del titolo è rimasto immutato a circa € 308 mln. La ristrutturazione del settembre 2009 non ha modificato la classificazione contabile. La banca non ha ritenuto fossero presenti al momento della ristrutturazione le condizioni (cfr IAS 39 AG 30h) per operare lo scorporo del derivato implicito nella CLN.

3. I limiti operativi e le evidenze del monitoraggio

Dall'analisi del VaR afferente al portafoglio bancario dell'Area Finanza emerge che l'accumulo delle posizioni in Asw ha progressivamente ampliato il debordo rispetto ai limiti operativi alla stessa imposti: dal 4 agosto 2009 al 18 settembre 2009 il VaR è passato infatti da € 43,8 mln a € 86,4 mln rispetto al massimo consentito di € 20 mln. Il supero è rientrato solo il 1° ottobre 2009, a seguito dell'innalzamento dei limiti a € 100 mln (a tale data il VaR complessivo si attestava a € 86 mln, cfr fig. 3).

Fig. 3 - Limiti di VaR del portafoglio bancario di MPS

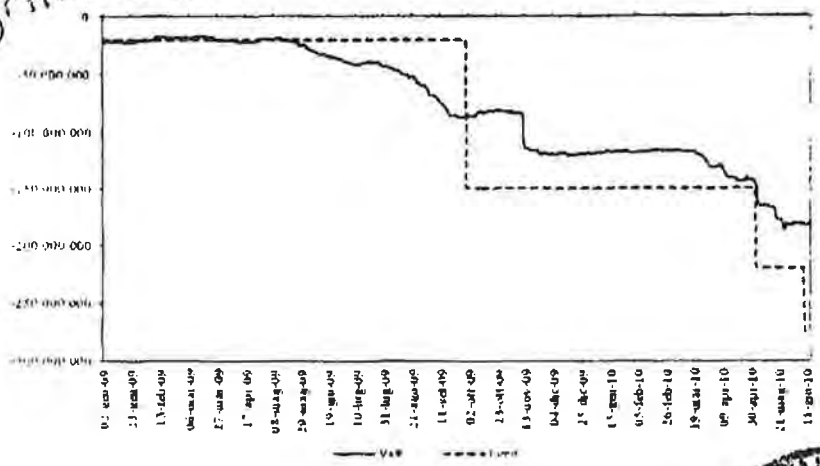

Copia conforme all'originale - 1/1 - 01

4. Dettagli in merito a operazioni concluse fuori mercato in alcune giornate operative

Le verifiche condotte in merito alle compravendita del BTP-15ST10 0,95% - ISIN IT0003805998 (d'ora in avanti BTP 2010), di tipo *inflation-linked*, sul mercato OTC nelle date del 16.02.2010, 03.03.2010 e 04.03.2010 hanno evidenziato che tre delle transazioni erano collegate a operazioni di Asw con controparti Societé Generale e Natexis.

Operatività sul titolo BTP 2010

Transazione	Data	Acq/Vend	Nominale	Controparte	Esborso/Incasso	MTM	P&L
Obbligazioni	16/02/2010	Acquisto	100.000.000	TRADITION UK	-111.945.842	112.003.914	58.072
Obbligazioni	16/02/2010	Vendita	-25.000.000	BARCLAYS LONDN	27.988.534	-28.000.979	-12.444
Obbligazioni	16/02/2010	Vendita	-25.000.000	DEUTSCHELONDON	27.991.300	-28.000.979	-9.679
[redacted]	16/02/2010	Acquisto	[redacted]	SOGENERE PARIS	[redacted]	[redacted]	[redacted]
[redacted]	16/02/2010	Vendita	[redacted]	SOGENERE PARIS	[redacted]	[redacted]	[redacted]
[redacted]							
[redacted]							

Le perdite registrate sulle vendite OTC del BTP al momento della chiusura erano compensate dal MTM positivo del collegato *asw*. Per tal motivo, il valore della complessiva strategia al momento della chiusura dei contratti risultava, sulla base dei P&L gestionali di fine giornata calcolati dal *Risk Management*, è risultato trascurabile rispetto ai nozionali dei contratti.

Le tre operazioni di Asw con sottostante titoli di Stato inflattivi, contabilizzate[21] nel loro complesso all'interno del portafoglio strategico, hanno prodotto, al momento della loro chiusura, contenuti profitti gestionali per MPS (381 mila €).

Al fine di consentire una corretta quantificazione del P&L gestionale di entrambe le "gambe" dell'*asw*, le successive operazioni hanno invece seguito una modalità di chiusura differente, anche su indicazione del RM, evitando possibili *mispricing* legati anche ad alcune scelte metodologiche (in particolare la selezione della curva di sconto), foriere di condizionare la profittabilità della strategia di *asw*.

Le restanti operazioni con Tradition UK, Barclays e Deutsche Bank, invece, pur essendo state concluse a prezzi fuori dal *range* minimo e massimo della giornata, hanno dato luogo a P&L gestionali irrisori (mediamente nell'ordine dello 0,05% rispetto ai valori nominali).

5. Valutazione dei titoli strutturati del portafoglio di proprietà

Con riferimento alla richiesta relativa ai dettagli della valutazione a più date dei titoli strutturati nel portafoglio di proprietà, con particolare riferimento ai titoli classificati nei

[21] Il BTP e gli strumenti derivati sono stati imputati rispettivamente al portafoglio AFS e a quello HFT.

copia conforme all'originale

livelli 2 e 3 di *fair value* (all. n. 10), si rappresenta che lo *stock* è risultato relativamente modesto. Si allega copia elettronica dei dati elaborati dal RM e dalla struttura di contabilità, nonché la *fair value policy* del gruppo (all. n. 11). In ordine alla stanziabilità dei titoli in discorso, non risultano essere stati effettuati test specifici da parte del Gruppo.

L'INCARICATO DEGLI ACCERTAMENTI

.....

Data, 17/04/2012

Copia conforme all'originale - 1110741

Allegato 6

Documento Banca d'Italia/Consob/IVASS n. 6 dell'8 marzo 2013

Tavolo di coordinamento fra Banca d'Italia, Consob ed IVASS in materia di applicazione degli IAS/IFRS

Trattamento contabile di operazioni di "*repo* strutturati a lungo termine"

Premessa

Nel corso dell'attività di vigilanza condotta da queste Autorità, è emersa una questione applicativa dei principi contabili internazionali riguardante taluni investimenti a lungo termine effettuati da banche e finanziati attraverso operazioni "*repo*" di pari scadenza (c.d. operazioni "*term structured repo*").

Al riguardo, si osserva che i principi contabili internazionali prescrivono che i bilanci, al fine di rappresentare attendibilmente la situazione economico-patrimoniale e finanziaria degli emittenti, debbano privilegiare la sostanza economica delle operazioni rispetto alla loro forma contrattuale ([1]). L'applicazione di tale criterio implica un'attenta valutazione da parte degli amministratori della finalità economica sottesa alle operazioni poste in essere, soprattutto in presenza di operazioni complesse come quelle oggetto del presente documento.

In considerazione della complessità delle operazioni in esame e della caratteristica "*principle based*" degli IAS/IFRS, il presente documento è volto a richiamare l'attenzione dei componenti gli organi di amministrazione e di controllo e dei dirigenti preposti alla redazione dei documenti contabili sulla necessità di garantire comunque un'adeguata informativa sulle operazioni di *term structured repo* in merito ai criteri di rappresentazione, agli impatti sulla situazione economica, patrimoniale e finanziaria, nonché ai rischi sottesi e alle strategie di gestione connesse.

Quanto sopra premesso, si forniscono le valutazioni che seguono.

[1] Cfr. IAS 1 paragrafo 15 che richiama il *Conceptual Framework* (*Chapter 3* "*Qualitative characteristics of useful information*", paragrafi QC12 – QC16 e *Basis for Conclusion on Chapter 3*, paragrafi [illegible]). In aggiunta, un espresso richiamo alla prevalenza della sostanza economica è presente in diversi principi contabili IAS (IAS 1 paragrafo 10 e IAS 32 paragrafi 15 e 18).

La struttura delle operazioni di *term structured repo*

Le operazioni definite nella presente nota come *term structured repo* presentano generalmente le seguenti fasi, realizzate contestualmente:

a) ACQUISTO TITOLI: la banca acquista titoli (di regola, titoli di Stato) dalla controparte A;

b) SWAP: contestualmente la banca stipula con la controparte A un contratto derivato di copertura del rischio di tasso d'interesse (*interest rate swap*) ([2]) sottostante ai titoli oggetto di compravendita, avente data di decorrenza, importo e data di scadenza coincidenti con quelli dei titoli di cui al punto sub a).

c) REPO: la banca finanzia l'acquisto dei titoli di cui al punto sub a) con un'operazione pronti contro termine passiva ("REPO") realizzata con la medesima controparte A, avente come sottostante i titoli di cui al punto sub a), data di regolamento coincidente con quella di tali titoli e durata pari alla vita residua di questi ultimi titoli. Salvo nel caso in cui accada un "*credit event*" (cfr. *infra*), il REPO prevede che la banca remuneri la controparte A con un tasso d'interesse indicizzato incrementato di uno *spread*.

   Possono essere previsti meccanismi di *overcollateralization* in contanti per la banca volti a proteggere la controparte A dal c.d. *wrong way risk* (cioè, quando vi sia un'elevata correlazione tra evento di *default* dell'emittente i titoli sottostanti al REPO e quello della banca).

   Il REPO può, in aggiunta, prevedere la concessione di una linea di liquidità ("*facility*") da parte della banca a favore della controparte A, di importo pari a quello del REPO e garantita dai medesimi titoli sottostanti al REPO.

I flussi di cassa delle operazioni di *term structured repo*

I flussi di cassa netti scambiati tra la banca e la controparte A con l'operazione di *term structured repo* differiscono a seconda che, entro la durata dell'operazione, si verifichi o meno un "*credit event*" sui titoli di cui al punto sub a).

- In assenza di un "*credit event*" la banca riceve un flusso netto calcolato sulla base della differenza tra lo *spread* ricevuto con lo *swap* di copertura e quello pagato con il REPO.

- In presenza di un "*credit event*", il REPO viene cancellato e si determinano i seguenti flussi: la banca rimborsa alla controparte A il debito a fronte del REPO e quest'ultima restituisce il titolo ricevuto in garanzia o, in alternativa, il titolo considerato dalla controparte A come *cheapest to delivery*. Contestualmente alla cancellazione del REPO cessa di esistere anche lo *swap* o, in alternativa, può essere previsto che la controparte A abbia la facoltà di continuare a far esistere lo *swap*.

[2] Se presente, forma oggetto di copertura anche il rischio di cambio. In tal caso, sarebbe negoziato un [illegible] *currency interest rate swap*.

I rischi connessi con le operazioni di *term structured repo*

Le operazioni di *term structured repo* come sopra descritte evidenziano i seguenti profili di rischio:

- esposizione della banca al rischio di credito nei confronti dell'emittente i titoli acquistati, che costituiscono la *reference entity* dell'operazione di *term structured repo*; inoltre, nel caso di "*credit event*", la banca sopporta anche un eventuale rischio base rappresentato dalla differenza positiva tra il tasso di recupero dei titoli oggetto del REPO e quello dei titoli ricevuti dalla controparte A come *cheapest to delivery*;

- non comportano per la banca rischi di mercato (tasso d'interesse e di cambio), in quanto coperti con contratti *swap* di copertura, ma un'esposizione al rischio di controparte verso il soggetto A connessa con gli eventuali differenziali positivi sottostanti ai contratti *swap*;

- possono esporre la banca al rischio di liquidità, dovuto all'obbligo di "marginazione" in contanti della differenza positiva tra importo del REPO e il *mark to market* dei titoli sottostanti al REPO stesso. A tali importi va aggiunto l'eventuale ammontare corrisposto a titolo di *over-collateralization*.

La rappresentazione contabile da parte delle banche delle operazioni di *term structured repo*

Si è osservato che le operazioni di *term structured repo* vengono, generalmente, rilevate in bilancio considerando separatamente le singole componenti contrattuali.

In particolare, i titoli acquisiti sono iscritti nell'attivo dello stato patrimoniale, nel portafoglio "Attività finanziarie disponibili per la vendita" e sono valutati al *fair value*; salvo situazioni di *impairment*, le plus/minusvalenze dei titoli sono registrate in contropartita dell'*Other Comprehensive Income*, in una riserva del patrimonio netto ([3]). La provvista rappresentata dal pronti contro termine è iscritta (*recognition*) nel passivo, tra i "debiti verso banche" e successivamente valutata (*measurement*) al costo ammortizzato. Lo *swap* è classificato tra i derivati di copertura e valutato al *fair value* con registrazione delle variazioni a conto economico. Il versamento di un eventuale *collateral* in contanti è indicato tra i crediti verso banche, anch'esso valutato al costo ammortizzato.

Ai fini della rilevazione in bilancio di tali operazioni e in particolare del rispetto del richiamato principio della prevalenza della sostanza sulla forma, le Autorità ritengono necessario che gli amministratori valutino attentamente le finalità sottostanti al complesso degli accordi contrattuali, anche se formalmente separati.

Al riguardo, un utile punto di riferimento sono le linee guida fornite dallo IAS 39 nelle *Guidance on Implementing*, paragrafo B.6. Tali linee guida prevedono che:

"*Non-derivative transactions are aggregated and treated as a derivative when the transactions result, in substance, in a derivative. Indicators of this would include:*

[3] Per la quota non riferita al rischio oggetto di copertura; la quota riferita al rischio oggetto di copertura è rilevata in conto economico.

- *they are entered into at the same time and in contemplation of one another*
- *they have the same counterparty*
- *they relate to the same risk*
- *there is no apparent economic need or substantive business purpose for structuring the transactions separately that could not also have been accomplished in a single transaction.*"

Qualora nelle operazioni di *term structured repo* siano verificati gli indicatori sopra richiamati, la sostanza economica dell'operazione posta in essere risulterebbe sostanzialmente assimilabile a quella di un contratto derivato e in particolare a un *Credit Default Swap* ("CDS") con *physical delivery*, mediante il quale la banca vende protezione sui titoli oggetto di compravendita e riceve una commissione periodica. Tali operazioni dovrebbero pertanto essere contabilizzate come un derivato con iscrizione al *fair value* e con imputazione a conto economico delle successive variazioni di *fair value* ([4]).

Peraltro, la struttura contrattuale delle operazioni di *term structured repo* si presenta, di norma, particolarmente complessa rendendo non agevole verificare univocamente gli indicatori sopra elencati e, quindi, la sostanza economica delle operazioni e la connessa modalità di contabilizzazione in conformità ai principi IAS/IFRS.

Qualora, in concreto, gli amministratori ritenessero che non ricorrano le condizioni di cui allo IAS 39, *Guidance on Implementing*, paragrafo B.6 andrebbe operata una separata rilevazione delle singole componenti contrattuali.

Si osserva, inoltre, che il trattamento contabile delle fattispecie in esame, oltre a non essere specificamente indicato dagli IAS/IFRS, non ha formato oggetto di specifiche interpretazioni nemmeno da parte dell'*International Financial Reporting Interpretations Committee* (IFRIC).

Premesso quanto sopra, si evidenzia l'esigenza che al mercato venga in ogni caso fornita un'ampia e completa informativa che consenta una puntuale valutazione della situazione aziendale nonché la comparabilità dei risultati della suddetta operatività svolta dalle diverse società.

Appare, pertanto, necessario che le società forniscano specifiche informazioni in merito ai rischi sottesi alle operazioni *term structured repo* e alle strategie seguite nella loro gestione.

In particolare, si ritiene opportuno che in presenza di significative operazioni di *term structured repo*, nelle note al bilancio vengano riportate la descrizione delle caratteristiche delle stesse nonché il trattamento contabile adottato, esplicitando in caso di contabilizzazione separata dei vari contratti le finalità economiche sottostanti alle stesse e le motivazioni circa l'inapplicabilità delle linee guida previste dallo IAS 39, *Guidance on Implementing*, paragrafo B.6.

Nel caso di operazioni di importo significativo è altresì opportuno che i redattori del bilancio considerino attentamente la necessità di descrivere adeguatamente, anche per il tramite di prospetti

[4] Occorre altresì rilevare la linea di liquidità.

pro-forma, gli effetti sui bilanci che deriverebbero da una riqualificazione delle operazioni come un derivato sintetico, al netto degli effetti fiscali, comparati con quelli dell'esercizio precedente.

Per la Banca d'Italia	**Per la CONSOB**	**Per l'IVASS**
Il Governatore	**Il Presidente**	**Il Presidente**
Ignazio Visco	***Giuseppe Vegas***	***Fabrizio Saccomanni***

Allegato 7

MONTE DEI PASCHI DI SIENA
BANCA DAL 1472

Banca Monte dei Paschi di Siena S.p.A.

Sede legale: Siena, Piazza Salimbeni n. 3
Iscritta al n. 5274 dell'Albo delle Banche e dei Gruppi Bancari, codice ABI 1030.6
Capogruppo del "Gruppo Bancario Monte dei Paschi di Siena"
Capitale sociale sottoscritto e interamente versato Euro 7.484.508.171,08
Iscrizione al Registro delle Imprese di Siena, codice fiscale e partiva IVA n. 00884060526
Aderente al Fondo Interbancario di Tutela dei Depositi e al Fondo Nazionale di Garanzia

PROSPETTO

RELATIVO ALL'OFFERTA IN OPZIONE E ALL'AMMISSIONE A QUOTAZIONE SUL MERCATO TELEMATICO AZIONARIO ORGANIZZATO E GESTITO DA BORSA ITALIANA S.P.A.
DI AZIONI ORDINARIE DI
BANCA MONTE DEI PASCHI DI SIENA S.P.A.

Prospetto depositato presso la CONSOB in data 6 giugno 2014 a seguito di comunicazione del provvedimento di approvazione con nota del 4 giugno 2014, protocollo n. 0046889/14.

L'adempimento di pubblicazione del Prospetto non comporta alcun giudizio della CONSOB sull'opportunità dell'investimento proposto e sul merito dei dati e delle notizie allo stesso relativi.

Il Prospetto è a disposizione del pubblico presso la sede legale dell'Emittente (Siena, Piazza Salimbeni n. 3), nonché sul sito *internet* dell'Emittente www.mps.it.

AVVERTENZA

Al fine di effettuare un corretto apprezzamento dell'investimento, gli investitori sono invitati a valutare gli specifici fattori di rischio relativi all'Emittente e al gruppo ad esso facente capo, ai mercati in cui esso opera, nonché agli strumenti finanziari offerti. Per una dettagliata indicazione di tali fattori di rischio si veda la Sezione Prima, Capitolo 4 (*Fattori di rischio*).

Si richiama l'attenzione dell'investitore sui rischi connessi al deterioramento della qualità del credito e sui rischi connessi al *comprehensive assessment* (*cfr.* Sezione Prima, Capitolo 4, Paragrafi 4.1.2 e 4.1.3).

L'Emittente rientra tra i quindici istituti di credito italiani che saranno soggetti alla Vigilanza Unica da parte della BCE a partire da novembre 2014 e che sono, quindi, attualmente sottoposti al *comprehensive assessment* (comprensivo dell'*asset quality review*) della durata di un anno, condotto dalla BCE in collaborazione con le autorità nazionali competenti.

Qualora, ad esito del *comprehensive assessment* e, più in particolare, ad esito dell'*asset quality review*, condotti dalla BCE in collaborazione con la Banca d'Italia, i cui risultati non sono ancora noti alla Data del Prospetto, si dovessero rendere necessarie ulteriori rettifiche dei crediti, anche significative, potrebbero rendersi necessari nuovi interventi di patrimonializzazione dell'Emittente.

Si richiama altresì l'attenzione dell'investitore sui rischi connessi al mancato buon esito dell'Aumento di Capitale in Opzione, alla mancata realizzazione del Piano di Ristrutturazione e al mancato adempimento, in tutto o in parte, degli impegni assunti dalla Banca nell'ambito della procedura di approvazione del Piano di Ristrutturazione (*cfr.* Sezione Prima, Capitolo 4, Paragrafi 4.1.1 e 4.3.2).

Nonostante sia previsto un impegno da parte dei Garanti a sottoscrivere l'Aumento di Capitale in Opzione, qualora tale impegno dovesse venir meno o non dovesse essere adempiuto per qualsiasi ragione, l'Aumento di Capitale in Opzione potrebbe risultare eseguito solo in parte e, di conseguenza, le finalità dell'Offerta potrebbero essere pregiudicate o realizzate solo parzialmente, comportando l'impossibilità per la Banca di procedere al rimborso dei Nuovi Strumenti Finanziari nei termini degli impegni assunti nell'ambito della procedura per l'approvazione del Piano di Ristrutturazione e/o la necessità di convertire tutti i Nuovi Strumenti Finanziari in essere, con diluizione, anche significativa, degli azionisti dell'Emittente rispetto alla propria quota di partecipazione nel capitale dell'Emittente medesimo e possibili ripercussioni, anche significative, sull'assetto proprietario e di *governance* della Banca (*cfr.* Sezione Prima, Capitolo 4, Paragrafo 4.3.2).

Anche nell'ipotesi in cui la Banca dovesse realizzare con successo l'Aumento di Capitale in Opzione, qualora la Banca non dovesse essere in grado di raggiungere gli obiettivi previsti dal Piano di Ristrutturazione e/o di onorare, in tutto o in parte, gli impegni assunti nell'ambito della procedura di approvazione del Piano (*cfr.* Sezione Prima, Capitolo 12, Paragrafo 12.2), la stessa potrebbe essere tenuta a: (i) richiedere delle modifiche al Piano di Ristrutturazione e, a fronte di tale richiesta, la Commissione europea potrebbe richiedere il soddisfacimento di ulteriori condizioni anche significativamente peggiorative; o (ii) presentare un nuovo piano di ristrutturazione alle autorità competenti che potrebbe richiedere ulteriori misure che potrebbero impattare in maniera rilevante anche sugli azionisti esistenti, con possibili effetti negativi sull'attività e sulla situazione economica, patrimoniale e/o finanziaria della Banca e/o del Gruppo (*cfr.* Sezione Prima, Capitolo 4, Paragrafo 4.1.1).

***

Nel bilancio della Banca sono riportate operazioni di *term structured repo*, contabilizzate secondo la cosiddetta metodologia "a saldi aperti". La modalità di rappresentazione contabile di questo tipo di operazioni è all'attenzione degli organismi competenti in sede nazionale ed internazionale. Non si può escludere che in futuro tali organismi forniscano indicazioni diverse sul trattamento contabile, con possibili effetti negativi sulla situazione economica, patrimoniale e/o finanziaria della Banca e/o del Gruppo (*cfr.* Sezione Prima, Capitolo 4, Paragrafo 4.1.11).

!!!!!!!!!

Allegato 8

Bundesanstalt für
Finanzdienstleistungsaufsicht

BaFin

BaFin | Postfach 12 53 | 53002 Bonn

CONSOB
Danila D'Antini
International Relations Office
Via G.B. Martini 3
00198 ROMA
ITALIEN

06.02.2014
Reference: BA 11-K 5104-US-100003-2012/0005 (Please quote in your reply)
2014/0190979
2013/5.2/1268: Your request concerning Banca Monte dei Paschi di Siena (MPS)

Banking Supervision

Office address:
Bundesanstalt für
Finanzdienstleistungsaufsicht
Graurheindorfer Str. 108
53117 Bonn | Germany

Contact:
Thomas Deckers
Section BA 11
Fon +49 (0)2 28 41 08-2939
Fax +49 (0)2 28 41 08-1550
thomas.deckers@bafin.de
www.bafin.de

Operator:
Fon +49 (0)2 28 41 08-0
Fax +49 (0)2 28 41 08-1550

Official residences:
53117 Bonn
Graurheindorfer Str. 108

53175 Bonn
Dreizehnmorgenweg 13-15
Dreizehnmorgenweg 44-48

60439 Frankfurt
Marie-Curie-Str. 24-28

Dear Mrs. D'Antini,
Dear Mrs. Onofri,

Thank you very much for your letter concerning the accounting treatments of the transactions between MPS and Deutsche Bank. Since your last request for information dated July 18, 2013, we have gained the following new information:

Deutsche Bank (DB) informed us at the 6th of November 2013 that the Finance function has gathered new information concerning the enhanced repo transactions with MPS/Santorini which led to a new accounting treatment of the deals from Q3 2013 onwards. Following the new information, DB itself sold the Italian government bonds that were the subject of the enhanced repo to MPS/Santorini via an intermediary (Abax bank). The bonds were then directly sold by MPS/Santorini to DB again in the course of the enhanced repo transactions. Hence, after the emergence of these new details, from an accounting point of view, DB had to treat the deals as derivatives rather than financing transactions. To further investigate in this matter we have also started a special audit with regard to the transactions of DB.

I hope the new information is helpful to you and I will keep you updated in case there will be any new insights emerging from the special audit that might be of interest to you.

Yours sincerely,

Dr. Sven Deckers
Head of Section BA 11

Allegato 9

"The Nomura Transaction has been treated as a derivative for the purpose of the Comprhensive Assessment" (ECB, 26 October 2014)

Introduction to the Comprehensive Assessment disclosure templates

This document contains final disclosure of the results of the Comprehensive Assessment for Banca Monte dei Paschi di Siena S.p.A.
Specifically, the template contains the bank's overall Comprehensive Assessment result, as well as more detail on Asset Quality Review (AQR) outcomes
Further detail on the joint ECB-EBA stress tests can be found in the bank's EBA transparency template

This page provides detail on how to read the templates, and contains important caveats to consider within the context of final results

Bank-specific notes

- **N.B. The Nomura transaction is being treated as a derivative for the purpose of the Comprehensive Assessment. The ECB also notes that the impact of the derivative accounting treatment is regularly disclosed in the published financial statements of MPS.**
- **Please note that 2000 EUR MM (50%) of "Issuing of capital instruments eligible as CET1 capital" and 2000 EUR MM (100%) of "Repayment of CET1 capital, buyback" are already reflected in the Stress Test outcome. Therefore only the remaining 2000 EUR MM raised should be considered as additional capital following the Comprehensive Assessment result**
- Please note: the AQR-adjusted CET1 Ratio (item B3 in the sheet 'Main Results and Overview') includes both the impact of the AQR and an adjustment due to IRB provisioning shortfall. The IRB provisioning shortfall adjustment is not presented in the sheet 'Detailed AQR Results'.

Sheet descriptions

Main Results and Overview
A. Key information on the bank before the Comprehensive Assessment (end-2013)
B. The main results of the Comprehensive Assessment
C. Major capital measures impacting Tier 1 eligible capital, from 1 January 2014 to 30 September 2014

Detailed AQR Results
D. Matrix Breakdown of AQR Result
E. Matrix Breakdown of Asset Quality indicators
F. Leverage ratio impact of the Comprehensive Assessment

Approved Restructuring Results
This is a repetition of Section B. main results of the Comprehensive Assessment, for those banks who have an agreed restructuring plan

Section descriptions

Section	Contents	Key fields	Notes
A. Main information on the bank before the Comprehensive Assessment (end-2013)	This section contains information on the size, performance and starting point capital holding of the bank as at year-end 2013	**A6 Starting point CET1% - bank provided starting point for any adjustments following the Comprehensive Assessment**	**- Numbers in this section are provided primarily for transparency purposes and should not be used for comparisons to other sections/sheets.** As an example, the NPE ratio exhibited in this section applies across all segments and all bank portfolios, and as such does not provide a like for like comparison with the NPE ratio data displayed in section E (which relates only to portfolios selected in Phase 1 of the AQR)
B. Main results of the Comprehensive Assessment	This key section of the disclosure template contains the main results of the Comprehensive Assessment	Key fields discussed in more detail below	**- Banks have 6 months to recapitalise any shortfall resulting from the AQR and Stress Test baseline scenario, and 9 months to recapitalise any shortfall resulting from the Stress Test adverse scenario**
C. Major capital measures impacting Tier 1 eligible capital, from 1 January 2014 to 30 September 2014	This section displays major capital market activity affecting Tier 1 eligible capital		**- Section C should be read as informational only. Figures here do not feed into the final CET1% results as detailed in section B, nor do they mitigate the bank's disclosed capital shortfall (B11)** - For banks with a capital shortfall, this information will be taken into account during the capital planning phase that follows disclosure of Comprehensive Assessment results
D. Matrix Breakdown of AQR Result	This section gives workbook specific AQR results	**D.A - D.F provides AQR results broken down by asset segment, and by AQR workbook** D.G - D.I provides the results of the Level 3 non-derivative exposures review D20 is the gross impact of the AQR before offsetting D21 provides impact of insurance protection D22 provides the tax impact D23 shows the net total impact of the AQR	**- The selection of asset classes for portfolio review was based on an approach aimed at identifying those portfolios with the highest risk of misclassification and misvaluation. Therefore, extrapolation of results to the non-selected portfolios would be incorrect from a statistical stand-point** - In the AQR exercise the resulting increase in provisions (from a supervisory perspective) are translated into a change in CET1 - Items D1 to D21 are before offsetting impacts such as asset protection and taxes
E. Matrix Breakdown of Asset Quality indicators	The section provides asset quality indicators (NPE levels and coverage ratio), broken down by asset segment	- E1 shows the evolution of NPE levels for portfolios selected in Phase 1 - E10 shows the evolution of coverage ratios for portfolios selected in Phase 1	**- Information reported only for portfolios subject to detailed review in AQR, i.e. those selected in Phase 1 of the AQR** **- Figures presented should not be interpreted as accounting figures** **- The asset quality indicators are based on EBA's simplified definition of NPE** - While the application of this definition constitutes an important step forward in terms of harmonisation across the euro area banking sector, the degree of harmonisation reached is not complete due to factors such as different maturality thresholds across Member States. However, a solid basis of consistency has been implemented for the Comprehensive Assessment, implying a very significant improvement in comparability across banks and jurisdictions
F. Leverage ratio impact of the Comprehensive Assessment	This shows the change in the leverage ratio from the AQR		**- Leverage ratios are currently not binding, are displayed for information purposes only and have no impact on the capital shortfall** - Due to the 'static balance sheet' assumption used as part of the Stress Test, the leverage ratio might be misleading for the Stress Tests and is therefore displayed for AQR only

Source of key figures / drivers of key results

MAIN RESULTS OF THE COMPREHENSIVE ASSESSMENT (CA)

B1	CET1 Ratio **At year end 2013 (including retained earnings / losses of 2013)** B1 = A6	%	10.00%	**B1 - the CET1 ratio as at 31 December 2013 is provided by the bank, and acts as the starting point against which Comprehensive Assessment impact is measured** Note that CET1 is defined in accordance with CRDIV/CRR applicable as of 1 January 2014
B2	Aggregated adjustments due to the outcome of the AQR	Basis Points Change	-0.93	**B2 - sourced from D23, the net AQR impact after tax and risk protection netting effects**
B3	AQR adjusted CET1 Ratio **B3 = B1 + B2**	%	9.08%	**B3 = B1 + B2**
B4	Aggregate adjustments due to the outcome of the **baseline** scenario of the joint EBA ECB Stress Test to lowest capital level over the 3-year period	Basis Points Change	-20	**B4 = the delta between the AQR adjusted CET1% and the baseline scenario CET1%, in the year where capital level vs threshold (8%) is the lowest** Note - this information comes from the EBA transparency templates. The key fields in these templates are the baseline figures in the "Capital" sheet, section C.1
B5	**Adjusted CET1 Ratio after Baseline Scenario** **B5 = B3 + B4**	%	7.88%	**B5 = B3 + B4 (note the starting point for this adjustment is the AQR adjusted CET1%)**
B6	Aggregate adjustments due to the outcome of the **adverse** scenario of the joint EBA ECB Stress Test to lowest capital level over the 3-year period	Basis Points Change	-40	**B6 = the delta between the AQR adjusted CET1% and the adverse scenario CET1%, in the year where capital level vs threshold (5.5%) is the lowest** Note - this information comes from the EBA transparency templates. The key fields in these templates are the adverse figures in the "Capital" sheet, section C.1
B7	**Adjusted CET1 Ratio after Adverse Scenario** **B7 = B3 + B6**	%	5.88%	**B7 = B3 + B6 (note the starting point for this adjustment is the AQR adjusted CET1%)**

For illustrative purposes only

Allegato 10

EUROPEAN CENTRAL BANK

BANKING SUPERVISION

ECB-CONFIDENTIAL

Mr. G. Bivona
g_bivona@yahoo.it

11 February 2015
Ref. Number: 1817323143

Alleged breaches related to the falsification of the financial disclosure of Banca Monte di Paschi di Siena (MPS)

Dear Mr. Bivona,

I am writing to you regarding your letters of 22 January 2015 to the Chair of the Supervisory Board and selected members of the ECB's Governing Council in which you express your disagreement with the European Central Bank's (ECB) reply of 21 January 2015 on alleged breaches committed by Banca Monte di Paschi di Siena (MPS) and by the Bank of Italy in relation to the disclosure of the financial statements of MPS.

In particular, you refer in your letter to (i) a suspected breach by MPS suggesting it is allegedly falsifying its financial disclosure by recognising some derivatives as Italian Government Bonds with ancillary financing and hedging transactions and (ii) a suspected breach by the Bank of Italy suggesting it has allegedly failed to exercise supervisory powers by being aware that the same transactions reported by MPS as government bonds were in substance derivatives.

I would like to thank you for your declared interest in fighting for market transparency and especially for using the Breach Reporting Mechanism put in place by the ECB to receive and assess reports of alleged breaches - committed by supervised entities or competent authorities - of relevant Union law falling within the scope of the ECB's supervisory tasks[1].

---

[1] As set out in the *Council Regulation (EU) No 1024/2013 of 15 October 2013 conferring specific tasks on the European Central Bank concerning policies relating to the prudential supervision of credit institutions* (SSM Regulation). Please find enclosed for your easy reference of the ECB supervisory tasks the link to the SSM Regulation: http://eur-lex.europa.eu/LexUriServ/LexUriServ.do?uri=OJ:L:2013:287:0063:0089:EN:PDF

European Central Bank
60640 Frankfurt am Main
Germany

Tel.: +49 69 1344 0
Fax: +49 69 1344 6000
E-mail: info@ecb.europa.eu
Website: www.bankingsupervision.europa.eu

As mentioned in the reply of the ECB's Enforcement Section dated 21 January 2015, your report and the documentation submitted to the ECB were assessed according to the aforementioned supervisory tasks.

Your report refers to alleged breaches related to the falsification of the financial disclosure by credit institutions, the supervision of which - as indicated in the reply of the ECB's Enforcement Section - falls outside the remit of the ECB's supervisory tasks and remains with national market authorities that you may want to contact.

Notwithstanding the above, when exercising its supervisory tasks the ECB takes into account all available information for its prudential assessment and may decide on appropriate action from a supervisory perspective, as it was the case for the Comprehensive Assessment.

I hope this letter proves helpful in clarifying the scope of the ECB's supervisory tasks.

??????

Yours sincerely,

Giuseppe Siani

Giuseppe Siani
Deputy Director General
DG Micro-Prudential Supervision IV

EUROPEAN CENTRAL BANK

Allegato 11

Ref. Ares(2015)1059039 - 10/03/2015

EUROPEAN COMMISSION
Directorate General Financial Stability, Financial Services and Capital Markets Union

Director General

Brussels, 10. 03. 2015
EVDP/gj fisma.ddg.d.1(2015) 1113327

Giuseppe Bivona
Partner
Bluebell Partners Limited
16 Charles II Street
London SW1Y 4NW B-1047

Dear Mr Bivona,

Thank you for your letter of 2 February 2015 addressed to President Juncker, Vice President Dombrovskis and Commissioners Vestager and Hill, on whose behalf I am replying. Your letter concerned the responsibility of the European Central Bank (ECB) to investigate accounting breaches within the Single Supervisory Mechanism (SSM).

I share your view that a common understanding of the responsibilities of the ECB for banking supervision in the SSM is important. Clarity regarding the ECB's responsibilities vis-à-vis supervised banks, national competent authorities, investors and other stakeholders will strengthen trust in the ECB as a credible, robust, independent and accountable banking supervisor.

Your general comments on the failure of the ECB to investigate accounting breaches are based on one specific case concerning an alleged material accounting misstatement of a complicated transaction by Banca Monte dei Paschi di Siena. In your view, this transaction should have been treated as a Credit Default Swap (CDS) and not as sovereign debt and this difference could have an impact on the composition of equity and the profit or loss in the financial statements.

This transaction predates the assumption of supervision responsibilities by the ECB. The alleged material accounting misstatement has been the subject of considerable scrutiny by the Italian banking supervisor, the Italian securities market supervisor and the interpretation committee of the IASB.

I agree with ECB's conclusion that it is not responsible for enforcing the correct application of IFRS in annual financial statements. As for any company with securities listed on an EU regulated market, the securities market regulator has the duty and authority to ensure the correct application of IFRS. Neither the ECB nor any other banking supervisor has the power to intervene directly in the published IFRS financial statements. This point is emphasised in Recital 19 of the SSM Regulation.

Banking supervisors assess the general accounting processes as part of their supervisory obligations. If they do not agree with specific accounting values and treatments as the starting point for determining regulatory capital and exposure values, they are entitled to

make adjustments to the accounting values. The ECB has done exactly this for this "CDS" transaction of Banca Monte dei Paschi di Siena. Therefore, applying a different accounting treatment in the financial statements would not lead to a different appraisal of regulatory capital and risk weighted assets. I interpret this as an exercise of proper supervision by the ECB that should underpin investors' confidence.

Moreover, the difference in accounting treatment was disclosed by Banca Monte dei Paschi di Siena when it included in its published 2013 financial statements pro forma financial statements showing the impact of the alternative (CDS) accounting treatment for 2013 and 2013.

In conclusion, the interests of investors and other stakeholders have not been compromised since the ECB took over supervisory responsibility. Consequently I do not see the need to invite the Chair of the SSM Supervisory Board to a hearing on the responsibility of the ECB to enforce accounting standards.

Yours sincerely,

Jonathan Faull

Contact: Erik Van Der Plaats, tel +(32) 2 2955565, erik.van-der-plaats@ec.europa.eu